

**PENGARUH INDEPENDENSI AUDITOR DAN
KUALITAS LAPORAN AUDIT TERHADAP HARGA
SAHAM PADA INDUSTRI PERBANKAN YANG
TERDAFTAR DI BURSA EFEK INDONESIA
PERIODE 2012-2016**

SKRIPSI

**Oleh:
Anisa Yulianti
201410315003**



**PROGRAM STUDI AKUNTANSI
FAKULTAS EKONOMI
UNIVERSITAS BHAYANGKARA JAKARTA RAYA
2018**

LEMBAR PERSETUJUAN PEMBIMBING

Judul Skripsi : Pengaruh Independensi Auditor dan Kualitas Laporan Audit terhadap Harga Saham pada Industri Perbankan yang Terdaftar di Bursa Efek Indonesia Periode 2012-2016

Nama Mahasiswa : Anisa Yulianti

Nomor Pokok Mahasiswa : 201410315003

Program Studi/Fakultas : Akuntansi/Ekonomi


Tanggal Lulus Ujian Skripsi : 16 Juli 2018

Bekasi, 24 Juli 2018

MENYETUJUI,


Pembimbing I

Pembimbing II



Widi Winarso, S.E., M.M

NIP 031509040



Dody Kurniawan, S.E., M.M

NIP 031505033



LEMBAR PENGESAHAN

Judul Skripsi : Pengaruh Independensi Auditor dan Kualitas Laporan Audit terhadap Harga Saham pada Industri Perbankan yang Terdaftar di Bursa Efek Indonesia Periode 2012-2016

Nama Mahasiswa : Anisa Yulianti

Nomor Pokok Mahasiswa : 201410315003

Program Studi/Fakultas : Akuntansi/Ekonomi

Tanggal Lulus Ujian Skripsi : 16 Juli 2018

Bekasi, 24 Juli 2018

MENGESAHKAN,

Ketua Tim Penguji : Endah Prawesti Ningrum, S.E., M.Ak
NIP 031606044

Sekretaris : Ridwan Anwar, S.E., M.M
NIP 031509039

Anggota : Widi Winarso, S.E., M.M
NIP 031509040

MENGETAHUI,

Ketua Program Studi
Akuntansi

Dekan
Fakultas Ekonomi

Tutiek Yoganingsih, S.E., M.Si
NIP 1304171

Dr. Rorim Panday, M.M., M.T
NIP 1508228

LEMBAR PERNYATAAN

Dengan ini saya menyatakan bahwa:

Skripsi yang berjudul

“Pengaruh Independensi Auditor dan Kualitas Laporan Audit Terhadap Harga Saham pada Industri Perbankan yang Terdaftar di Bursa Efek Indonesia Periode 2012-2016”

ini adalah benar-benar merupakan hasil karya saya sendiri dan tidak mengandung materi yang ditulis oleh orang lain kecuali pengutipan sebagai referensi yang sumbernya telah dituliskan secara jelas sesuai dengan kaidah penulisan karya ilmiah.

Apabila di kemudian hari ditemukan adanya kecurangan dalam karya ini, saya bersedia menerima sanksi dari Universitas Bhayangkara Jakarta Raya sesuai dengan peraturan yang berlaku.

Saya mengizinkan skripsi ini dipinjam dan digandakan melalui Perpustakaan Universitas Bhayangkara Jakarta Raya.

Saya memberikan ijin kepada Perpustakaan Universitas Bhayangkara Jakarta Raya untuk menyimpan skripsi ini dalam bentuk digital dan mempublikasikannya melalui Internet selama publikasi tersebut melalui portal Universitas Bhayangkara Jakarta Raya.

Bekasi, 24 Juli 2018

Yang membuat pernyataan,



Anisa Yulianti

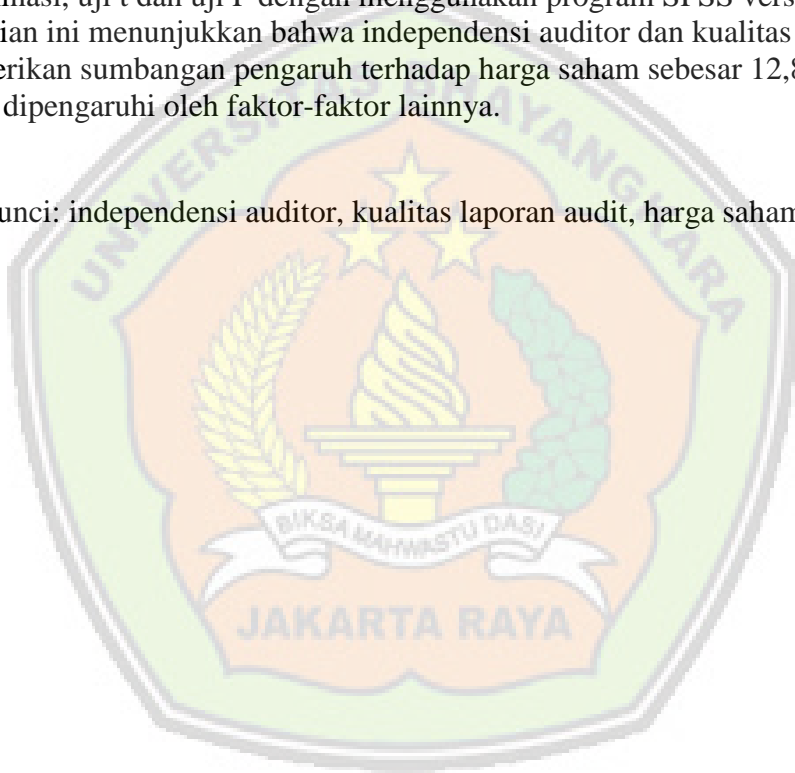
201410315003

ABSTRAK

Anisa Yulianti. 201410315003. Pengaruh Independensi Auditor dan Kualitas Laporan Audit Terhadap Harga Saham pada Industri Perbankan yang Terdaftar di Bursa Efek Indonesia Periode 2012-2016.

Penelitian ini bertujuan untuk mengetahui pengaruh independensi auditor dan kualitas laporan audit terhadap harga saham. Penelitian ini merupakan penelitian kuantitatif dengan metode dekriptif. Populasi penelitian ini adalah perusahaan perbankan yang terdaftar di Bursa Efek Indonesia tahun 2012-2016. Pemilihan sampel menggunakan metode *purposive sampling*, diperoleh sampel sebanyak 14 perusahaan dengan jumlah 70 *firm year*. Metode analisis data menggunakan uji asumsi klasik, analisis regresi linier berganda, uji koefisien determinasi, uji t dan uji F dengan menggunakan program SPSS versi 22. Hasil penelitian ini menunjukkan bahwa independensi auditor dan kualitas audit memberikan sumbangan pengaruh terhadap harga saham sebesar 12,8%, sisanya 87,2% dipengaruhi oleh faktor-faktor lainnya.

Kata kunci: independensi auditor, kualitas laporan audit, harga saham.




ABSTRACT

Anisa Yulianti. 201410315003. *The Influence of Auditor Independency and Audit Report Quality to Stock Price at Banking Industrial Listed on Indonesia Stock Exchange in 2012-2016.*

The purpose of this study was meant to know the influence of auditor independency and audit report quality to stock price. This research is quantitative research with descriptive method. The research populations were company of bank on Indonesia Stock Exchange in 2012-2016. The sample collection method has been done by using purposive sampling, the sample are 14 companies with the amount of observation 70 firm years. The analysis method used is classical assumption test, multiple regressions analysis, determination coefficients test, t test, and F test with SPSS 22th version program. The result of the research showed that auditor independency and audit report quality contributed influence on stock price by 12,8%, the remaining 87,2% is influenced by other factors.

Keywords: auditor independency, audit report quality, stock price.



KATA PENGANTAR

Puji syukur kehadirat Allah SWT yang telah memberikan seluruh rahmat dan hidayah-Nya kepada penulis untuk menyelesaikan skripsi ini. Penulisan skripsi ini dilakukan dalam rangka memenuhi salah satu syarat untuk mencapai gelar Sarjana Ekonomi Jurusan Akuntansi pada Fakultas Ekonomi Universitas Bhayangkara Jakarta Raya Bekasi.

Pada kesempatan ini, penulis ingin menyampaikan ucapan terima kasih kepada semua pihak, dari masa perkuliahan sampai pada penyusunan skripsi ini. Oleh karena itu penulis mengucapkan terima kasih kepada:

1. Irjen Pol. (purn) Drs. H. Bambang Karsono, S.H., M.M., selaku Rektor Universitas Bhayangkara Jakarta Raya.
2. Dr. Rorim Panday, M.M., M.T., selaku Dekan Fakultas Ekonomi Universitas Bhayangkara Jakarta Raya.
3. Tutiek Yoganingsih, S.E., M.Si., selaku Ketua Program Studi Akuntansi.
4. Widi Winarso, S.E., M.M., selaku Dosen Pembimbing 1 dalam penyusunan skripsi.
5. Dody Kurniawan, S.E., M.M., selaku Dosen Pembimbing 2 dalam penyusunan skripsi.
6. Suami, Ayah, Ibu, Kakak, Adik, dan sahabat-sahabatku tercinta yang selalu mendo'akan dan memberikan semangat yang tiada hentinya.
7. Teman-teman Fakultas Ekonomi-Akuntansi 8C, teman-teman seperjuangan yang selalu membantu, mendukung serta bekerja sama dalam suka dan duka.

Akhir kata, penulis berharap semoga skripsi ini dapat diterima dan bermanfaat khususnya bagi penulis serta bagi semua pihak yang telah membaca. Penulis dengan senang hati menerima saran dan kritik dari para pembaca untuk menyempurnakan skripsi ini.

Bekasi, 24 Juli 2018

Anisa Yulianti

DAFTAR ISI

	Halaman
LEMBAR PERSETUJUAN	ii
LEMBAR PENGESAHAN	iii
LEMBAR PERNYATAAN	iv
ABSTRAK	v
ABSTRACT	vi
KATA PENGANTAR	vii
DAFTAR ISI	viii
DAFTAR TABEL	x
DAFTAR GAMBAR	xi
BAB I PENDAHULUAN	1
1.1 Latar Belakang Masalah	1
1.2 Rumusan Masalah	4
1.3 Tujuan Penelitian	5
1.4 Manfaat Penelitian	5
1.5 Batasan Masalah	6
1.6 Sistematika Penulisan	6
BAB II TINJAUAN PUSTAKA	7
2.1 Landasan Teori	7
2.1.1 Pengertian Audit	7
2.1.2 Independensi Auditor	8
2.1.3 Kualitas Laporan Audit	11
2.1.4 Pengertian Bank	16
2.1.5 Pasar Modal	17
2.1.6 Pengertian Saham	19
2.1.7 Jenis Saham	20

2.1.8	Penilaian Harga Saham	21
2.1.9	Faktor-Faktor yang Mempengaruhi Harga Saham	23
2.1.10	Teori Sinyal (<i>Signaling Theory</i>)	25
2.2	Penelitian Terdahulu	25
2.3	Kerangka Pemikiran	30
2.4	Hipotesis	31
 BAB III METODOLOGI PENELITIAN		32
3.1	Desain Penelitian	32
3.2	Tahapan Penelitian	32
3.3	Model Konseptual Penelitian	33
3.4	Operasionalisasi Variabel	34
3.5	Jenis dan Sumber Data	38
3.6	Metode Pengambilan Sampel	38
3.7	Metode Analisis Data	39
 BAB IV ANALISIS DAN PEMBAHASAN		44
4.1	Sejarah Bursa Efek Indonesia	44
4.2	Deskripsi Objek Penelitian	44
4.3	Data Penelitian	45
4.4	Analisis Hasil Penelitian	49
4.5	Pembahasan Hasil Penelitian	56
 BAB V PENUTUP		59
5.1	Kesimpulan	59
5.2	Implikasi Manajerial	59
 DAFTAR PUSTAKA		61
LAMPIRAN		64

DAFTAR TABEL

	Halaman
Tabel 2.1. Penelitian Terdahulu	26
Table 3.1. Definisi dan Operasional Variabel	37
Tabel 4.1. Data Penelitian	45
Tabel 4.2. Data Penelitian Independensi Auditor	46
Tabel 4.3. Data Penelitian Kualitas Laporan Audit	47
Tabel 4.4. Data Penelitian Harga Saham	48
Tabel 4.5. Hasil Uji Statistik Deskriptif	49
Tabel 4.6. Hasil Uji Autokorelasi	51
Tabel 4.7. Hasil Uji Multikolinearitas	53
Tabel 4.8. Analisis Regresi Linier Berganda	53
Tabel 4.9. Hasil Uji Koefisien Determinasi (R^2)	55
Tabel 4.10. Hasil Uji t	55
Tabel 4.11. Hasil Uji F	56

DAFTAR GAMBAR

	Halaman
Gambar 2.1. Kerangka Pemikiran.....	31
Gambar 4.1. Hasil Uji Normalitas Histogram.....	50
Gambar 4.2. Hasil Uji Normalitas Grafik P-Plot.....	51
Gambar 4.3. Hasil Uji Heteroskedastisitas	52

