

**PENGARUH UKURAN PERUSAHAAN,
PROFITABILITAS, DAN SOLVABILITAS
TERHADAP AUDIT DELAY**

**STUDI EMPIRIS PADA PERUSAHAAN PERTAMBANGAN
YANG TERDAFTAR DI BEI TAHUN 2012 - 2016**

SKRIPSI

**Oleh:
Serlie Royani Apriyadi
201410315045**



**PROGRAM STUDI AKUNTANSI
FAKULTAS EKONOMI
UNIVERSITAS BHAYANGKARA JAKARTA RAYA
TAHUN 2018**

LEMBAR PERSETUJUAN PEMBIMBING

Judul Skripsi : Pengaruh Ukuran Perusahaan, Profitabilitas, dan Solvabilitas Terhadap Audit Delay (Studi Empiris Pada Perusahaan Pertambangan yang Terdaftar di BEI Tahun 2012 -2016)

Nama Mahasiswa : Serlie Royani Apriyadi

Nomor Pokok Mahasiswa : 201410315045

Program Studi/Fakultas : Akuntansi / Ekonomi

Tanggal Lulus Ujian Skripsi : 13 Juli 2018



Pembimbing I

Pembimbing II

Matdio Siahaan, S.E., M.M.
NIP : 031505041

Endah Prawesti Ningrum, S.E., M.Ak.
NIP : 031606044

LEMBAR PENGESAHAN

Judul Skripsi : Pengaruh Ukuran Perusahaan, Profitabilitas, dan Solvabilitas Terhadap Audit Delay (Studi Empiris Pada Perusahaan Pertambangan yang Terdaftar di BEI Tahun 2012 -2016)

Nama Mahasiswa : Serlie Royani Apriyadi

Nomor Pokok Mahasiswa : 201410315045

Program Studi/Fakultas : Akuntansi / Ekonomi

Tanggal Lulus Ujian Skripsi : 13 Juli 2018


Bekasi, 23 Juli 2018

MENGESAHKAN,

Ketua Penguji : Wirawan Widjanarko, S.E., Ak., M.M., M.B.A., C.M.A., C.A.
NIP : 031603076


Sekretaris Penguji : R. Baskoro Tunggul Birowo, S.E., Ak., MM.
NIP : 031505034

Anggota Penguji : Matdio Siahaan, S.E., M.M.
NIP : 031505041




MENGETAHUI,

Ketua Program Studi
Akuntansi



Tutiek Yoganingsih, S.E., M.Si.
NIP : 1304171

Dekan
Fakultas Ekonomi



Dr. Rorim Panday, M.M., M.T.
NIP : 1508228

LEMBAR PERNYATAAN

Dengan ini saya menyatakan bahwa :

Skripsi yang berjudul Pengaruh Ukuran Perusahaan, Profitabilitas, dan Solvabilitas Terhadap Audit Delay ini adalah benar-benar merupakan hasil karya saya sendiri dan tidak mengandung materi yang ditulis oleh orang lain kecuali pengutipan sebagai referensi yang sumbernya telah dituliskan secara jelas sesuai dengan kaidah penulisan karya ilmiah.

Apabila dikemudian hari ditemukan adanya kecurangan dalam karya ini, saya bersedia menerima sanksi dari Universitas Bhayangkara Jakarta Raya sesuai dengan peraturan yang berlaku.

Saya mengizinkan skripsi ini dipinjam dan digandakan melalui Perpustakaan Universitas Bhayangkara Jakarta raya.

Saya memberikan ijin kepada Universitas Bhayangkara Jakarta Raya untuk menyimpan skripsi ini dalam bentuk digital dan mempublikasikannya melalui internet selama publikasi tersebut melalui portal Universitas Bhayangkara Jakarta Raya.

Bekasi, 23 Juli 2018

Yang membuat pernyataan,



Serlie Royani Apriyadi
NPM. 201410315045

ABSTRAK

Serlie Royani Apriyadi. 201410315045. Pengaruh Ukuran Perusahaan, Profitabilitas dan Solvabilitas Terhadap Audit Delay (Studi Empiris Pada Perusahaan Pertambangan yang Terdaftar di BEI Tahun 2012 -2016).

Penelitian ini bertujuan untuk menganalisis apakah ukuran perusahaan yang diukur dengan *total asset*, profitabilitas yang diukur dengan ROA dan solvabilitas yang diukur dengan DER baik secara parsial maupun secara simultan berpengaruh terhadap *audit delay* di perusahaan pertambangan yang terdaftar di BEI tahun 2012 – 2016. Data yang digunakan dalam penelitian ini adalah data sekunder dan metode yang digunakan adalah metode *purposive sampling* dengan sampel sebanyak 140 perusahaan yang diolah menggunakan *software spss* versi 22. Metode penelitian yang digunakan yaitu metode analisis berganda dengan uji asumsi klasik yaitu uji normalitas, multikolinearitas, heteroskedastisitas, dan autokorelasi serta dengan uji hipotesis yaitu uji kofisien determinasi R², uji t dan uji f. Hasil dari penelitian ini adalah, bahwa ukuran perusahaan secara parsial tidak berpengaruh terhadap *audit delay*, profitabilitas secara parsial yang diukur dengan ROA tidak berpengaruh terhadap *audit delay*, serta solvabilitas secara parsial yang diukur dengan DER berpebengaruh positif terhadap audit delay. Dan secara simultan ukuran perusahaan, profitabilitas serta solvabilitas bersama-sama berpengaruh terhadap audit delay sebesar 18.9 %.

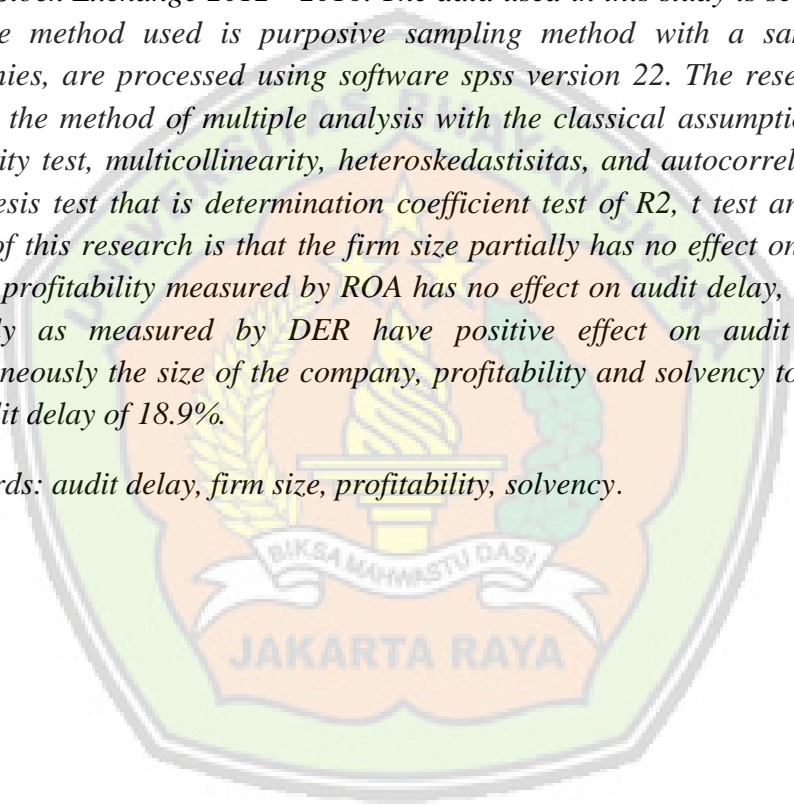
Kata kunci : *audit delay*, ukuran perusahaan, profitabilitas, solvabilitas

ABSTRACT

Serlie Royani Apriyadi. 201410315045. Effect of Company Size, Profitability and Solvency on Delay Audit (Empirical Study on Mining Companies Listed on BEI Year 2012 -2016).

This study objectives to analyze whether firm size measured by total assets, profitability measured by ROA and solvency measured by DER either partially or simultaneously affect the audit delay in the mining companies listed on the Stock Exchange 2012 - 2016. The data used in this study is secondary data and the method used is purposive sampling method with a sample of 140 companies, are processed using software spss version 22. The research method used is the method of multiple analysis with the classical assumption test is the normality test, multicollinearity, heteroskedastisitas, and autocorrelation and by hypothesis test that is determination coefficient test of R², t test and f test. The result of this research is that the firm size partially has no effect on audit delay, partial profitability measured by ROA has no effect on audit delay, and solvency partially as measured by DER have positive effect on audit delay. And simultaneously the size of the company, profitability and solvency together affect the audit delay of 18.9%.

Keywords: audit delay, firm size, profitability, solvency.



KATA PENGANTAR

Assalamu'alaikum Wr.Wb,

Segala puji syukur penulis panjatkan kepada Allah SWT yang telah melimpahkan rahmat dan hidayah-Nya sehingga penyusunan skripsi dengan judul **“Pengaruh Ukuran Perusahaan, Profitabilitas, dan Solvabilitas Terhadap Audit Delay”** ini dapat terselesaikan tepat waktu. Penulisan skripsi ini disusun dalam rangka melengkapi syarat untuk memperoleh gelar Sarjana Ekonomi (S1) di Fakultas Ekonomi Jurusan Akuntansi Universitas Bhayangkara Jakarta Raya.

Dalam penyusunan skripsi ini tidak lepas dari berbagai hambatan dan rintangan. Namun berkat bantuan, bimbingan, petunjuk dan saran dari berbagai pihak, maka hambatan tersebut dapat teratasi. Banyak pihak yang membantu dalam penyusunan skripsi ini. Oleh karena itu, dengan segala kerendahan hati, penulis menyampaikan ungkapan terimakasih yang tulus kepada:

1. Bpk. Irjen Pol (Purn) Drs. H. Bambang Karsono, SH, M.M. selaku Rektor Universitas Bhayangkara Jakarta Raya.
2. Bpk. Dr. Rorim Panday M.M.,M.T. selaku Dekan Fakultas Ekonomi Universitas Bhayangkara Jakarta Raya.
3. Ibu Tutiek Yoganingsih, S.E, M.Si. selaku Ketua Program Akuntansi.
4. Bpk. Matdio Siahaan, S.E.,M.M. selaku pembimbing I, serta Ibu Endah Prawesti Ningrum, S.E.,M.Ak. selaku pembimbing II yang telah meluangkan waktu, tenaga, pikiran untuk memberikan bimbingan, pengarahan dan saran dalam penulisan skripsi ini.
5. Bpk. Cahyadi Husada, S.E.,M.M. selaku Penasehat Akademis Akuntansi.
6. Seluruh Staf Pengajar dan Pegawai Fakultas Ekonomi Universitas Bhayangkara Jakarta Raya atas ilmu dan bantuannya selama ini.
7. Orang tua, keluarga, teman-teman, serta semua pihak yang membantu dan mendukung penulis dalam menyelesaikan skripsi ini.

8. Semua pihak yang tidak bisa disebutkan satu persatu yang telah dengan tulus membantu memberikan doa dan motivasinya sehingga dapat terselesaikannya penulisan skripsi ini.

Penulis menyadari bahwa masih banyak kekurangan dan kesalahan dalam penulisan skripsi ini. Oleh karena itu penulis menghargai semua saran dan masukan yang membangun demi penyempurnaan penulisan ini. Akhir kata , penulis berharap agar penulisan ini dapat bermanfaat bagi rekan-rekan sekalian, bagi akademisi serta bagi penulis sendiri.

Wassalamu'alaikum Wr.Wb.



Bekasi, 23 Juli 2018

Serlie Royani Apriyadi

DAFTAR ISI

LEMBAR PERSETUJUAN PEMBIMBING	ii
LEMBAR PENGESAHAN	iii
LEMBAR PERNYATAAN	iv
ABSTRAK	v
ABSTRACT	vi
KATA PENGANTAR	vii
DAFTAR ISI	ix
DAFTAR TABEL	xii
DAFTAR GAMBAR	xiii
DAFTAR LAMPIRAN	xiv
BAB I PENDAHULUAN	1
1.1 Latar Belakang	1
1.2 Rumusan Masalah	2
1.3 Tujuan dan Manfaat Penelitian	3
1.3.1 Tujuan Penelitian	3
1.3.2 Manfaat Penelitian	3
1.4 Batasan Penelitian	4
1.5 Sistematika Penulisan	5
BAB II TINJAUAN PUSTAKA	7
2.1 Landasan Teori	7
2.1.1 Teori Keagenan (<i>Agency Theory</i>)	7
2.1.2 Laporan Keuangan	9
2.1.3 Audit	12
2.1.4 Audit Delay	14
2.1.5 Ukuran Perusahaan	16
2.1.6 Profitabilitas	17
2.1.7 Solvabilitas	18
2.2 Penelitian Terdahulu	19
2.3 Kerangka Pemikiran	21
2.4 Hipotesis Penelitian	23

BAB III METODOLOGI PENELITIAN	24
3.1 Jenis dan Sumber Penelitian.....	24
3.2 Populasi dan Sampling.....	24
3.3 Metode dan Pengumpulan Data	25
3.4 Variabel Penelitian dan Definisi Operasional Penelitian	25
3.4.1 Variabel Dependen (Y).....	25
3.4.2 Variabel Independen (X).....	26
3.5 Definisi Pengukuran dan Operasional.....	27
3.6 Metode Analisis Data.....	27
3.6.1 Statistik Deskriptif.....	27
3.6.2 Uji Asumsi Klasik	28
3.6.3 Analisis Regresi.....	31
3.6.4 Uji Hipotesis.....	32
BAB IV ANALISIS DAN PEMBAHASAN	34
4.1 Deskripsi Objek Penelitian.....	34
4.2 Hasil Analisis Statistik Deskriptif.....	36
4.2.1 Audit Delay.....	36
4.2.2 Ukuran Perusahaan	37
4.2.3 Profitabilitas.....	38
4.2.4 Solvabilitas	39
4.3 Hasil Analisis Uji Asumsi Klasik.....	39
4.3.1 Uji Normalitas	40
4.3.2 Uji Multikolinearitas.....	43
4.3.3 Uji Heteroskedastisitas	44
4.3.4 Uji Autokorelasi	46
4.4 Hasil Analisis Regresi Berganda.....	48
4.5 Pengujian Hipotesis.....	50
4.5.1 Uji Koefisien Regresi Secara Parsial (Uji-t).....	50
4.5.2 Uji Koefisien Regresi Secara Simultan (Uji-f).....	52
4.5.3 Uji Analisis Koefisien Determinasi (R^2).....	53
4.6 Pembahasan Hasil Penelitian	54
4.6.1 Pengaruh Ukuran Perusahaan Terhadap Audit Delay	55

4.6.2 Pengaruh Profitabilitas Terhadap Audit Delay.....	56
4.6.3 Pengaruh Solvabilitas Terhadap Audit Delay	56
BAB V KESIMPULAN DAN IMPLIKASI MANAJERIAL	58
5.1 Kesimpulan.....	58
5.3 Implikasi Manajerial	59
DAFTAR PUSTAKA.....	61



DAFTAR TABEL

Tabel 2. 1 Penelitian Terdahulu.....	19
Tabel 3. 1 Variabel Penelitian dan Pengukuran.....	27
Tabel 4. 1 Prosedur dan Hasil Penelitian Sampel.....	34
Tabel 4. 2 Daftar Perusahaan Pertambangan Sampel Penelitian.....	35
Tabel 4. 3 Analisis Statistik Deskriptif.....	36
Table 4.3 1 Statistik Deskriptif Audit Delay.....	37
Table 4.3 2 Statistik Deskriptif Ukuran Perusahaan / Total Asset.....	38
Table 4.3 3 Statistik Deskriptif Profitabilitas / ROA.....	38
Table 4.3 4 Statistik Deskriptif Solvabilitas / DER.....	39
Tabel 4. 4 Daftar Sampel Berdistribusi Tidak Normal.....	40
Tabel 4. 5 Analisis Uji One-Sample Kolmogrov-Smirnov (Sebelum Outlier)....	41
Tabel 4. 6 Analisis Uji One-Sample Kolmogrov-Smirnov (Setelah Outlier)....	42
Tabel 4. 7 Analisis Uji Multikolinearitas Coefficients.....	44
Tabel 4. 8 Analisis Uji Heteroskedastisitas Correlations.....	45
Tabel 4. 9 Analisis Uji Autokorelasi <i>Durbin-Watson</i>	47
Tabel 4. 10 Analisis Uji Autokorelasi Run-Test.....	48
Tabel 4. 11 Analisis Regresi Berganda.....	49
Tabel 4. 12 Analisis Uji T Parsial.....	50
Tabel 4. 13 Hasil Test Signifikan Model Regresi Uji - T.....	51
Tabel 4. 14 Analisis Uji F Simultan.....	53
Tabel 4. 15 Hasil Tes Signifikansi Model Regresi Uji - F.....	53
Tabel 4. 16 Analisis Koefisien Determinasi (R^2).....	54

DAFTAR GAMBAR

Gambar 2. 2 Kerangka Pemikiran Teoritis	22
Gambar 4. 1 Normal P-P Plot	43
Gambar 4. 3 Scatterplot	46



DAFTAR LAMPIRAN

LAMPIRAN 1 Daftar Perusahaan Sampel	63
LAMPIRAN 2 Data Sampel Penelitian	65
LAMPIRAN 3 Prosedur dan Hasil Pemilihan Sampel	71
LAMPIRAN 4 Daftar Sampel Berdistribusi Tidak Normal	71
LAMPIRAN 5 Analisis Statistik Deskriptif Variabel Penelitian	72
LAMPIRAN 6 Uji Normalitas	73
LAMPIRAN 7 Uji Multikolinearitas	74
LAMPIRAN 8 Uji Heteroskedastisitas	75
LAMPIRAN 9 Uji Autokorelasi	76
LAMPIRAN 10 Uji Regresi Linier Berganda	77
LAMPIRAN 11 Uji Parsial T	78
LAMPIRAN 12 Uji Simultan F	78
LAMPIRAN 13 Uji Koefisien Determinasi R^2	79
DAFTAR RIWAYAT HIDUP	

