

**PENGARUH KOMPETENSI TERHADAP KUALITAS  
HASIL PEMERIKSAAN DENGAN INDEPENDENSI  
AUDITOR SEBAGAI VARIABEL *INTERVENING*  
(Studi Empiris Pada Kantor Akuntan Publik Di Wilayah Bekasi)**

**SKRIPSI**

Oleh:  
**Wiku Reforma Dika**  
**201610315146**



**PROGRAM STUDI AKUNTANSI  
FAKULTAS EKONOMI  
UNIVERSITAS BHAYANGKARA JAKARTA RAYA  
2020**

## LEMBAR PERSETUJUAN PEMBIMBING

Judul Skripsi : Pengaruh Kompetensi Terhadap Kualitas Hasil Pemeriksaan Dengan Independensi Auditor Sebagai Variabel *Intervening* (Studi Empiris di Kantor Akuntan Publik di Wilayah Bekasi)

Nama Mahasiswa : Wiku Reforma Dika

Nomor Pokok Mahasiswa : 201610315146

Program Studi/Fakultas : Akuntansi/Ekonomi

Tanggal Lulus Ujian Skripsi : 28 Juli 2020

Jakarta, 10 Agustus 2020

MENYETUJUI,  
Pembimbing



Aloysius Harry Mukti, S.E., M.S., Ak., Ph.D.

NIDN 0304058305

## LEMBAR PENGESAHAN

Judul Skripsi : Pengaruh Kompetensi Terhadap Kualitas Hasil  
Pemeriksaan Dengan Independensi Auditor  
Sebagai Variabel *Intervening* (Studi Empiris  
Pada Kantor Akuntan Publik Di Wilayah  
Bekasi)

Nama Mahasiswa : Wiku Reforma Dika

Nomor Pokok Mahasiswa : 201610315146

Program Studi/Fakultas : Akuntansi/Ekonomi

Tanggal Lulus Ujian Skripsi : 28 Juli 2020

Jakarta, 10 Agustus 2020

MENGESAHKAN,

Ketua Tim Penguji : Dr. Istianingsih, M.S.Ak., CA., CSRA., CACP.

NIDN 0318107101

Penguji I : Aloysius Harry Mukti, S.E., M.S., Ak., Ph.D.


NIDN 0304058305

Penguji II : Pratiwi Nila Sari, S.E., M.Ak., Ak., CPA.

NIDN 0319018601

MENGETAHUI,

Ketua Program Studi  
Akuntansi



Triana Yuniati, S.E., M.M., Ak., CA. M.Ak.

NIDN 0328066301

Dekan  
Fakultas Ekonomi



Dr. Istianingsih, M.S.Ak., CA., CSRA., CACP.

NIDN 0318107101

## KATA PENGANTAR

Segala puji dan syukur kehadirat Allah SWT atas berkah, rahmat dan hidayah-Nya yang senantiasa dilimpahkan kepada penulis, sehingga bisa menyelesaikan skripsi dengan judul "Pengaruh Kompetensi Terhadap Kualitas Hasil Pemeriksaan Dengan Independensi Auditor Sebagai Variabel *Intervening* (Studi Empiris Pada Kantor Akuntan Publik Di Wilayah Bekasi)" dalam penyusunan skripsi ini banyak hambatan serta rintangan yang penulis hadapi namun berkat bantuan dukungan bimbingan, doa serta motivasi dari berbagai pihak. Untuk itu pada kesempatan ini penulis menyampaikan ucapan terima kasih kepada:

1. Dr. Drs. Bambang Karsono, S.H., M.M. selaku Rektor Universitas Bhayangkara Jakarta Raya.
2. Dr. Istianingsih, M.S., Ak., CA, CSRS., CMA., CBV., CACP. selaku Dekan Fakultas Ekonomi Universitas Bhayangkara Jakarta Raya.
3. Triayana Yuniarti, SE., MM., Ak., CA., M.Ak. selaku Ketua Program Studi Akuntansi Fakultas Ekonomi Universitas Bhayangkara Jakarta Raya.
4. Aloysius Harry Mukti, S.E., MS., Ak., Ph.D. selaku dosen pembimbing yang telah memberikan arahan dan bimbingan sampai penulis menyelesaikan skripsinya.
5. Bapak dan Ibu dosen Fakultas Ekonomi Universitas Bhayangkara Jakarta Raya yang telah memberikan bimbingan serta ilmu selama perkuliahan.
6. Ibu Teti Herlinawati selaku orang tua beserta kakak dan adik saya yang tidak pernah berhenti memberikan doa, dukungan, semangat, dan motivasi dalam menyelesaikan penelitian ini.
7. Sahabat saya (Squad Q dan Joint Venture) yang telah mengingatkan, membantu dan memberikan semangat dalam menyelesaikan skripsi ini.
8. Angkatan V (Kapal Baja) terima kasih telah ikut serta meluangkan waktu untuk membantu menyelesaikan skripsi ini.

9. Teman – teman yang tidak bisa saya sebutkan satu persatu yang telah membantu dalam menyelesaikan penelitian ini.
10. Para auditor – auditor pada Kantor Akuntan Publik di Bekasi yang telah bersedia menerima dan meluangkan waktu untuk mengisi kuesioner yang saya ajukan.

Penulis mohon maaf atas segala kesalahann yang pernah dilakukan. Semoga skripsi ini dapat memberikan manfaat untuk mendorong penelitian sebelumnya.

Jakarta, 10 Agustus 2020

Wiku Reforma Dika



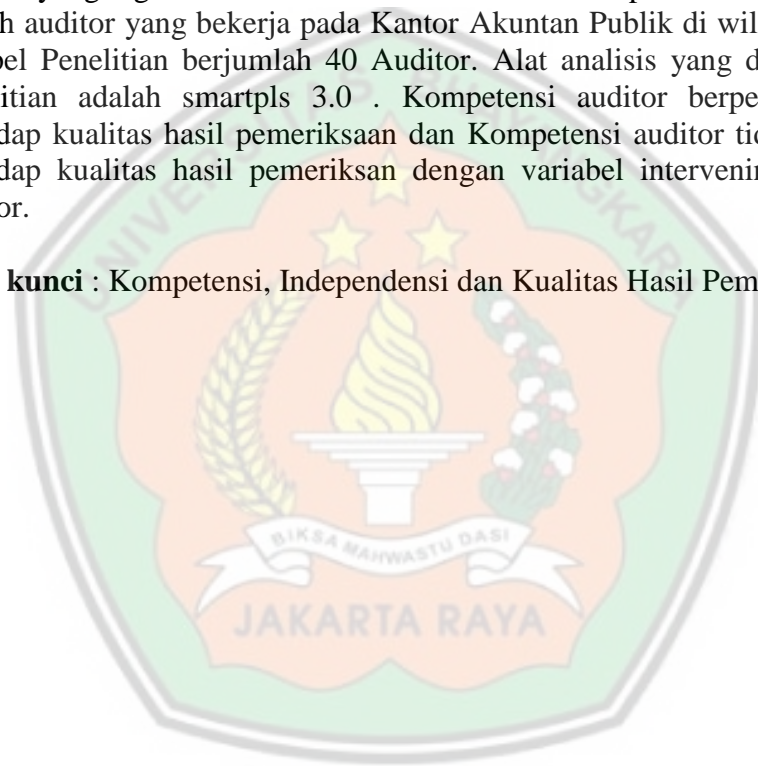
## ABSTRAK

**Wiku Reforma Dika, 201610315146** Pengaruh Kompetensi Terhadap Kualitas Hasil Pemeriksaan Dengan Independensi Auditor Sebagai Variabel Intervening.

Tujuan penelitian ini adalah untuk menguji dan menganalisis berpengaruh kompetensi terhadap kualitas hasil pemeriksaan dan untuk menguji dan menganalisis berpengaruh kompetensi terhadap kualitas hasil pemeriksaan melalui independensi

Metode yang digunakan adalah metode kuantitatif. Populasi dalam penelitian ini adalah auditor yang bekerja pada Kantor Akuntan Publik di wilayah Bekasi dan Sampel Penelitian berjumlah 40 Auditor. Alat analisis yang digunakan dalam penelitian adalah smartpls 3.0 . Kompetensi auditor berpengaruh positif terhadap kualitas hasil pemeriksaan dan Kompetensi auditor tidak berpengaruh terhadap kualitas hasil pemeriksaan dengan variabel intervening independensi auditor.

**Kata kunci** : Kompetensi, Independensi dan Kualitas Hasil Pemeriksaan.



## LEMBAR PERNYATAAN

Dengan ini saya menyatakan bahwa :

Skripsi yang berjudul

Pengaruh Kompetensi Terhadap Kualitas Hasil Pemeriksaan Dengan Independensi Auditor Sebagai Variabel *Intervening* (Studi Empiris Pada Kantor Akuntan Publik Di Wilayah Bekasi)


Ini adalah benar – benar merupakan hasil karya saya sendiri dan tidak mengandung materi yang ditulis oleh orang lain kecuali pengutipan sebagai referensi yang sumbernya telah dituliskan secara jelas sesuai dengan kaidah penulisan karya ilmiah.

Apabila di kemudian hari ditemukan adanya kecurangan dalam karya ini, saya bersedia menerima saksi dari Universitas Bhayangkara Jakarta Raya sesuai dengan peraturan yang berlaku.

Saya mengizinkan skripsi ini dipinjamkan dan digandakan melalui Perpustakaan Universitas Bhayangkara Jakarta Raya.

Saya memberikan izin kepada Perpustakaan Universitas Bhayangkara Jakarta Raya untuk menyimpan skripsi ini dalam bentuk digital dan menduplikasikannya melalui Internet selama publikasi tersebut melalui portal Universitas Bhayangkara Jakarta Raya.

Jakarta, 10 Agustus 2020  
Yang membuat pernyataan,



Wiku Reforma Dika  
201610315146


## ABSTRACT

**Wiku Reforma Dika, 201610315146** *Effect of Competence on the Quality of Examination Results with Auditor Independence as Intervening Variables.*

*The purpose of this study is to examine and analyze the effect of competence on the quality of examination results and to test and analyze the effect of competence on the quality of examination results through Independence.*

*The method used is a quantitative method. The population in this study is the auditor who works at the Public Accountant Office in the Bekasi area and the Research Sample is 40 Auditors. The analytical tool used in research is smartpls 3.0. Auditor competence has a positive effect on the quality of examination results and auditor competence has no effect on the quality of examination results with intervening variables of auditor independence.*

**Keywords:** *Competence, Independence and Quality of Inspection Results.*





## DAFTAR ISI

Halaman

<b>LEMBAR PERSETUJUAN PEMBIMBING .....</b>	<b>ii</b>
<b>LEMBAR PENGESAHAN .....</b>	<b>iii</b>
<b>LEMBAR PERNYATAAN .....</b>	<b>iv</b>
<b>ABSTRAK.....</b>	<b>v</b>
<b>ABSTRACT .....</b>	<b>vi</b>
<b>KATA PENGANTAR.....</b>	<b>vii</b>
<b>DAFTAR ISI.....</b>	<b>ix</b>
<b>DAFTAR TABEL .....</b>	<b>xi</b>
<b>DAFTAR GAMBAR.....</b>	<b>xii</b>
<b>DAFTAR LAMPIRAN .....</b>	<b>xiii</b>
<b>BAB I PENDAHULUAN.....</b>	<b>1</b>
1.1Latar Belakang Masalah.....	1
1.2Rumusan Masalah.....	4
1.3Tujuan Penelitian.....	4
1.4Manfaat Penelitian.....	4
1.5Batasan Masalah.....	5
1.6Sistematika Penulisan.....	5
<b>BAB II TINJAUAN PUSTAKA .....</b>	<b>6</b>
2.1Landasan Teori.....	6
2.1.1Auditing .....	6
2.1.2Kualitas Hasil Pemeriksaan.....	13
2.1.3Kompetensi.....	14
2.1.4Independensi .....	15
2.2Penelitian Terdahulu .....	17
2.3Kerangka Teoritis dan Hipotesis.....	23
2.3.1Terdapat pengaruh positif kompetensi terhadap kualitas hasil pemeriksaan .....	23
2.3.2Terdapat pengaruh kompetensi terhadap kualitas hasil pemeriksaan melalui independensi auditor .....	24

<b>BAB III METODOLOGI PENELITIAN .....</b>	<b>25</b>
3.1Desain Penelitian.....	25
3.2Tahapan Penelitian .....	25
3.3Model Konseptual Penelitian.....	28
3.4Operasional Variabel Penelitian .....	30
3.5Tempat dan Waktu Penelitian.....	33
3.6Metode Penentuan Sampel .....	33
3.6.1Populasi.....	33
3.6.2Sampel.....	33
3.6.3Skala Likert .....	34
3.7Teknik Pengumpulan Data .....	34
3.8Metode Analisis Data .....	35
3.8.1Outer Model .....	37
3.8.2Inner Model.....	39
<b>BAB IV ANALISIS DAN PEMBAHASAN .....</b>	<b>40</b>
4.1Deskripsi Data.....	40
4.1.1Gambaran Umum Lokasi Penelitian .....	40
4.1.2Deskripsi Penyebaran dan Pengumpulan Kuesioner .....	40
4.2Hasil Analisis Data.....	46
4.2.1 Model Pengukuran (Outer Model) .....	46
4.2.2 Model Struktural (Inner Model) .....	52
4.3Pengujian Hipotesis.....	54
4.4Pembahasan .....	56
<b>BAB V PENUTUP .....</b>	<b>58</b>
5.1Kesimpulan .....	58
5.2Keterbatasan Penelitian .....	58
5.3Implikasi Manajerial .....	58
<b>DAFTAR PUSTAKA</b>	
<b>LAMPIRAN</b>	

## DAFTAR TABEL

	Halaman
Tabel 2.1 Penelitian Terdahulu .....	17
Tabel 3.1 Operasional Variabel .....	32
Tabel 3.2 Metode Pengambilan Sampel .....	35
Tabel 4.1 Daftar KAP di Bekasi .....	40
Tabel 4.2 Proses Penyebaran dan Penerimaan Kuesioner .....	41
Tabel 4.3 Responden Berdasarkan Jenis Kelamin .....	41
Tabel 4.4 Responden Berdasarkan Usia .....	42
Tabel 4.5 Responden Berdasarkan Pendidikan Terakhir .....	43
Tabel 4.6 Responden Berdasarkan Masa Kerja .....	44
Tabel 4.7 Responden Berdasarkan Status Jabatan .....	45
Tabel 4.8 Hasil <i>Outer Loading</i> Kompetensi .....	46
Tabel 4.9 Hasil <i>Outer Loading</i> Kualitas Hasil Pemeriksaan .....	47
Tabel 4.10 Hasil <i>Outer Loading</i> Independen .....	48
Tabel 4.11 Hasil <i>Cross Loading</i> Kompetensi .....	49
Tabel 4.12 Hasil <i>Cross Loading</i> Kualitas Hasil Pemeriksaan .....	49
Tabel 4.13 Hasil <i>Cross Loading</i> Independensi .....	50
Tabel 4.14 Hasil <i>Avarege Variant Extracted</i> (AVE) .....	51
Tabel 4.15 Hasil <i>Composite Reliability</i> .....	51
Tabel 4.16 Hasil Cronbach Alpha .....	52
Tabel 4.17 Hasil R-Square .....	53
Tabel 4.18 Hasil Uji Hipotesis dan Pembahasan .....	54

## DAFTAR GAMBAR

	Halaman
Gambar 2.1 Kerangka Teoritis.....	23
Gambar 3.1 Tahapan Penelitian.....	25
Gambar 3.2 Model Konseptual.....	29
Gambar 4.1 Diagram Penyebaran dan Pengumpulan Kuesioner.....	41
Gambar 4.2 Diagram Responden Berdasarkan Jenis Kelamin.....	42
Gambar 4.3 Diagram Responden Berdasarkan Usia.....	43
Gambar 4.4 Diagram Responden Berdasarkan Pendidikan Terakhir.....	44
Gambar 4.5 Responden Berdasarkan Masa Kerja.....	45
Gambar 4.6 Diagram Responden Berdasarkan Status Jabatan.....	46
Gambar 4.7 Output Algoritma.....	52
Gambar 4.8 Output Bootstraping.....	54



## DAFTAR LAMPIRAN

Lampiran I	Uji Plagiarisme
Lampiran II	Uji Referensi
Lampiran III	Surat Balasan Penelitian Kantor Akuntan Publik
Lampiran IV	Kuesioner Penelitian
Lampiran V	Data Tabulasi Responden
Lampiran VI	Hasil Outout Smartpls 3.0.
Lampiran VII	Buku Bimbingan
Lampiran VIII	Daftar Riwayat Hidup

