

**ANALISIS FAKTOR-FAKTOR YANG  
BERPENGARUH TERHADAP PEMILIHAN METODE  
PENILAIAN PERSEDIAAN**

**STUDI PADA PERUSAHAAN SEKTOR INDUSTRI BARANG  
KONSUMSI YANG TERDAFTAR DI BURSA EFEK  
INDONESIA PERIODE 2016-2018**

**SKRIPSI**

Oleh:  
**WAHYUNI DWI FITRIANI**  
**201610315149**



**PROGRAM STUDI AKUNTANSI  
FAKULTAS EKONOMI  
UNIVERSITAS BHAYANGKARA JAKARTA RAYA  
2020**

## LEMBAR PERSETUJUAN PEMBIMBING

Judul Skripsi : Analisis Faktor-Faktor yang Berpengaruh Terhadap Pemilihan Metode Penilaian Persediaan Pada Perusahaan Sektor Industri Barang Konsumsi yang Terdaftar di Bursa Efek Indonesia Periode 2016-2018

Nama Mahasiswa : Wahyuni Dwi Fitriani

Nomor Pokok Mahasiswa : 201610315149


Program Studi/Fakultas : Akuntansi/Ekonomi

Tanggal Lulus Ujian Skripsi : 29 Juli 2020



Jakarta, 07 Agustus 2020

MENYETUJUI,  
Pembimbing Skripsi

  
Ridwan Anwar, S.E., M.M.  
NIDN. 0315086001

## LEMBAR PENGESAHAN

Judul Skripsi : Analisis Faktor-Faktor yang Berpengaruh Terhadap Pemilihan Metode Penilaian Persediaan Pada Perusahaan Sektor Industri Barang Konsumsi yang Terdaftar di Bursa Efek Indonesia Periode 2016-2018

Nama Mahasiswa : Wahyuni Dwi Fitriani

Nomor Pokok Mahasiswa : 201610315149

Program Studi/Fakultas : Akuntansi/ Ekonomi

Tanggal Lulus Ujian Skripsi : 29 Juli 2020


Jakarta, 07 Agustus 2020

MENGESAHKAN,

Ketua Tim Penguji : Matdio Siahaan, S.E., M.M.  
NIDN. 0413047002



Penguji I : Ridwan Anwar, S.E., M.M.  
NIDN. 0315086001



Penguji II : Maidani, S.E., M.Ak.  
NIDN. 0308058605

MENGETAHUI,

Ketua Program Studi  
Akuntansi



Triana Yuniati, S.E., M.M., Ak., CA., M.Ak.  
NIDN. 0328066301

Dekan  
Fakultas Ekonomi



Dr. Istianingsih, M.S., Ak., CA., CSRA., CACP  
NIDN. 0318107101

## LEMBAR PERNYATAAN

Dengan ini saya menyatakan bahwa:

Skripsi yang berjudul “Analisis Faktor-Faktor yang Berpengaruh Terhadap Pemilihan Metode Penilaian Persediaan Pada Perusahaan Sektor Industri Barang Konsumsi yang Terdaftar di Bursa Efek Indonesia Periode 2016-2018” ini adalah benar-benar merupakan hasil karya saya sendiri dan tidak mengandung materi yang ditulis oleh orang lain kecuali pengutipan sebagai referensi yang sumbernya telah dituliskan secara jelas sesuai dengan kaidah penulisan karya ilmiah.

Apabila dikemudian hari ditemukan adanya kecurangan dalam karya ini, saya bersedia menerima sanksi dari Universitas Bhayangkara Jakarta Raya sesuai dengan peraturan yang berlaku.

Saya mengizinkan skripsi ini dipinjam dan digandakan melalui Perpustakaan Universitas Bhayangkara Jakarta Raya.

Saya memberikan izin kepada Perpustakaan Universitas Bhayangkara Jakarta Raya untuk menyimpan skripsi ini dalam bentuk digital dan mempublikasikannya melalui Internet selama publikasi tersebut melalui portal Universitas Bhayangkara Jakarta Raya.

Bekasi, 07 Agustus 2020

Yang membuat pernyataan,



Wahyuni Dwi Fitriani

NPM 201610315149

## ABSTRAK

**Wahyuni Dwi Fitriani. 201610315149.** Analisis Faktor-Faktor yang Berpengaruh Terhadap Pemilihan Metode Penilaian Persediaan Pada Perusahaan Sektor Industri Barang Konsumsi yang Terdaftar di Bursa Efek Indonesia Periode 2016-2018.

Penelitian ini bertujuan untuk menganalisis faktor-faktor yang berpengaruh terhadap keputusan perusahaan yang akan menggunakan metode penilaian persediaan dalam laporan keuangannya. Dalam penelitian ini ada 3 variabel independen yang diuji, yaitu ukuran perusahaan, rasio perputaran persediaan, dan margin laba kotor. Sedangkan variabel dependennya metode penilaian persediaan yaitu FIFO dan Average. Populasi dan sampel dalam penelitian ini merupakan perusahaan sektor industri barang konsumsi yang terdaftar di Bursa Efek Indonesia selama tahun 2016-2018. Teknik pengambilan sampel dengan menggunakan metode purposive sampling. Penelitian ini menggunakan metode analisis kuantitatif, dengan variabel dummy dan pengujian hipotesis dengan menggunakan analisis regresi logistik. Analisis data dilakukan dengan menggunakan program SPSS versi 21. Hasil dari penelitian adalah sebagai berikut: (1) ukuran perusahaan tidak berpengaruh secara signifikan terhadap pemilihan metode penilaian persediaan, (2) rasio perputaran persediaan berpengaruh secara signifikan terhadap pemilihan metode penilaian persediaan, dan (3) margin laba kotor berpengaruh secara signifikan terhadap pemilihan metode penilaian persediaan.

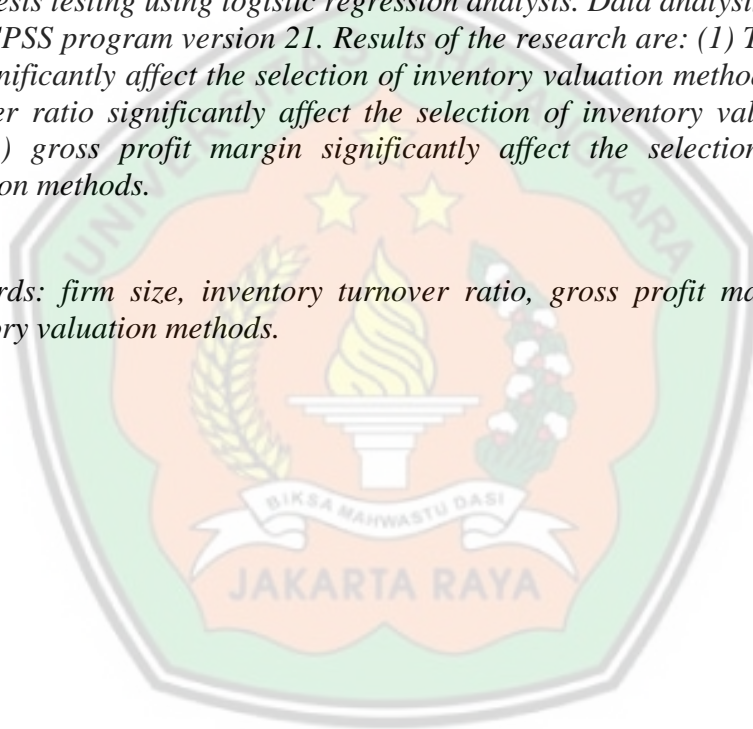
Kata kunci: Ukuran perusahaan, rasio perputaran persediaan, margin laba kotor, persediaan, metode penilaian persediaan.

## **ABSTRACT**

**Wahyuni Dwi Fitriani. 201610315149.** *Analysis of Factors Affecting the Selection of Inventory Valuation Methods at Industrial Sector of Consumer Goods Companies Listed on Indonesia Stock Exchange Period 2016-2018.*

*This research aims to analyse factors that affect the decision of the company that will use the inventory valuation method in its financial statements. In this study there were 3 independent variables tested, firm size, inventory turnover ratio, and gross profit margin. While the dependencies variables of the inventory valuation method are FIFO and Average. The population and samples in this research are the industrial sector of consumer goods listed on the Indonesia Stock Exchange in 2016-2018. Sampling technique using the purposive sampling method. This study uses quantitative analysis, using dummy variables and hypothesis testing using logistic regression analysis. Data analysis was performed using SPSS program version 21. Results of the research are: (1) The firm size had not significantly affect the selection of inventory valuation methods, (2) inventory turnover ratio significantly affect the selection of inventory valuation methods, and (3) gross profit margin significantly affect the selection of inventory valuation methods.*

*Keywords: firm size, inventory turnover ratio, gross profit margin, inventory, inventory valuation methods.*



## KATA PENGANTAR

Puji syukur kehadiran Allah SWT. Yang telah memberikan rahmat dan karunia-Nya, sehingga penulis dapat menyelesaikan penyusunan skripsi ini yang berjudul **“Analisis Faktor-Faktor yang Berpengaruh Terhadap Pemilihan Metode Pemilihan Persediaan Studi Pada Perusahaan Sub Sektor Makanan dan Minuman yang Terdaftar Di Bursa Efek Indonesia Periode 2016-2018”**.

Skripsi ini disusun untuk memenuhi tugas dan syarat memperoleh gelar strata satu (S1) dalam Program Studi Akuntansi, Fakultas Ekonomi di Universitas Bhayangkara Jakarta Raya. Selesaiannya skripsi ini tidak terlepas dari bimbingan semua pihak. Skripsi ini dapat selesai berkat bantuan semua pihak maka dari itu ingin mengucapkan banyak terimakasih kepada :

1. Irjen Pol (Purn) Dr. Drs. H. Bambang Karsono, S.H.,M.M., selaku Rektor Universitas Bhayangkara Jakarta Raya.
2. Dr. Istianingsih, M.S.Ak., CA., CSRA., CACP., selaku Dekan Fakultas Ekonomi Universitas Bhayangkara Jakarta Raya.
3. Triana Yuniati, S.E., M.M., Ak., CA., M.Ak., selaku Kaprodi Akuntansi Fakultas Ekonomi Universitas Bhayangkara Jakarta Raya.
4. Ridwan Anwar, S.E., M.M., selaku Dosen Pembimbing Akademik sekaligus Dosen Pembimbing Proposal Skripsi Penulis di Universitas Bhayangkara Jakarta Raya.
5. Seluruh Dosen Universitas Bhayangkara Jakarta Raya yang telah mengajarkan dan memberikan ilmunya kepada penulis.
6. Kedua orang tua, Bapak Kuspandi dan Ibu Legiyem, serta Kakak Iwan Setyawan yang senantiasa membimbing dan memberikan dukungan, serta doa untuk kelancaran penyusunan skripsi ini.
7. Sahabat-sahabat Ulan, Ayu, Frieska, Dewi, Anggun, Sarah “WAFDA’S”, Fitriana Rahayu, Novita Sari, dan Fuad Hasan yang selalu mendukung, membantu, memberikan semangat, dan memotivasi penulis dalam segala hal.

8. Teman-teman seperjuangan jurusan Akuntansi yang telah memberikan saran dan memotivasi untuk menyelesaikan skripsi ini.
9. Semua pihak yang turut membantu dalam menyelesaikan skripsi ini yang tidak dapat penulis sebutkan satu persatu.


Penulis menyadari bahwa dalam penyusunan skripsi ini masih terdapat kekurangan dikarenakan keterbatasan kemampuan dan pengalaman. Oleh karena itu, penulis mengharapkan kritik dan saran yang membangun untuk perbaikan di masa mendatang.

Akhir kata, penulis berharap semoga skripsi ini dapat bermanfaat bagi para pembacanya.

Jakarta, 07 Agustus 2020

Penulis,

**Wahyuni Dwi Fitriani**





# DAFTAR ISI

|   | Halaman |
|---|---------|
| <b>LEMBAR PERSETUJUAN</b> .....   | ii      |
| <b>LEMBAR PENGESAHAN</b> .....  | iii     |
| <b>LEMBAR PERNYATAAN</b> .....  | iv      |
| <b>ABSTRAK</b> .....  | v       |
| <b>ABSTRACT</b> .....   | vi      |
| <b>KATA PENGANTAR</b> .....   | vii     |
| <b>DAFTAR ISI</b> .....   | ix      |
| <b>DAFTAR TABEL</b> .....   | xii     |
| <b>DAFTAR GAMBAR</b> .....  | xiii    |
| <b>DAFTAR LAMPIRAN</b> .....  | xiv     |
| <b>BAB I PENDAHULUAN</b>  |         |
| 1.1. Latar Belakang Masalah .....   | 1       |
| 1.2. Rumusan Masalah .....  | 4       |
| 1.3. Tujuan Penelitian .....  | 5       |
| 1.4. Manfaat Penelitian .....   | 5       |
| 1.5. Batasan Masalah .....  | 6       |
| 1.6. Sistematika Penulisan .....  | 6       |
| <b>BAB II TINJAUAN PUSTAKA</b>  |         |
| 2.1. Pengertian Persediaan .....  | 8       |
| 2.2. Sistem Pencatatan Persediaan .....   | 9       |
| 2.2.1. Sistem Pencatatan Persediaan Periodik ( <i>Periodic Inventory System</i> ) .....   | 9       |
| 2.2.2. Sistem Pencatatan Persediaan Perpetual ( <i>Perpetual Inventory System</i> ) ..... | 10      |

|   |    |
|---|----|
| 2.2.3. Perbedaan Metode Pencatatan Persediaan Periodik ( <i>Periodic Inventory System</i> ) dan Pencatatan Persediaan Perpetual ( <i>Perpetual Inventory System</i> ) ..... | 11 |
| 2.3. Metode Penilaian Persediaan .....  | 12 |
| 2.3.1. Metode Identifikasi Khusus .....   | 13 |
| 2.3.2. Metode Masuk Pertama Keluar Pertama (MPKP) atau <i>First In First Out (FIFO)</i> .....   | 13 |
| 2.3.3. Metode Rata-Rata Tertimbang ( <i>Weighted Average</i> ) .....  | 14 |
| 2.4. Faktor-Faktor yang Mempengaruhi Pemilihan Metode Penilaian Persediaan .....  | 14 |
| 2.5. Penelitian Terdahulu .....   | 16 |
| 2.6. Kerangka Pemikiran .....   | 20 |
| 2.7. Hipotesis Penelitian .....   | 21 |
| 2.7.1. Hubungan antara Ukuran Perusahaan dengan Pemilihan Metode Penilaian Persediaan .....   | 21 |
| 2.7.2. Hubungan antara Rasio Perputaran Persediaan dengan Pemilihan Metode Penilaian Persediaan .....   | 22 |
| 2.7.3. Hubungan antara Margin Laba Kotor dengan Pemilihan Metode Penilaian Persediaan .....   | 23 |
| 2.7.4. Hubungan antara Ukuran Perusahaan, Rasio Perputaran Persediaan, dan Margin Laba Kotor dengan Pemilihan Metode Penilaian Persediaan .....                             | 23 |

### **BAB III METODOLOGI PENELITIAN**

|   |    |
|---|----|
| 3.1. Desain Penelitian .....                      | 25 |
| 3.2. Tahapan Penelitian .....                     | 26 |
| 3.3. Model Konseptual Penelitian .....            | 26 |
| 3.4. Operasionalisasi Variabel .....              | 27 |
| 3.4.1. Variabel Independen (Variabel Bebas).....  | 27 |
| 3.4.2. Variabel Dependen (Variabel Terikat) ..... | 28 |

|  |    |
|--|----|
| 3.5. Waktu dan Tempat Penelitian ..... | 30 |
| 3.6. Metode Pengambilan Data .....     | 30 |
| 3.7. Metode Analisis Data .....        | 31 |
| 3.7.1. Statistik Deskriptif .....      | 31 |
| 3.7.2. Uji Asumsi Klasik .....         | 31 |
| 3.7.3. Uji Hipotesis .....             | 32 |

#### **BAB IV HASIL PENELITIAN DAN PEMBAHASAN**

|   |    |
|---|----|
| 4.1. Profil dan Sejarah Bursa Efek Indonesia .....  | 35 |
| 4.2. Visi dan Misi Bursa Efek Indonesia .....   | 36 |
| 4.3. Data Penelitian .....  | 36 |
| 4.4. Hasil Penelitian dan Analisis Data .....   | 46 |
| 4.4.1. Uji Statistik Deskriptif .....   | 46 |
| 4.4.2. Uji Asumsi Klasik .....  | 47 |
| 4.4.3. Uji Statistik (Analisis Regresi Logistik) .....                                    | 49 |
| 4.4.4. Uji Hipotesis .....  | 53 |
| 4.5. Pembahasan Hasil Penelitian .....  | 55 |
| 4.5.1. Pengaruh Ukuran Perusahaan terhadap Pemilihan Metode<br>Persediaan .....           | 55 |
| 4.5.2. Pengaruh Rasio Perputaran Persediaan terhadap Pemilihan Metode<br>Persediaan ..... | 56 |
| 4.5.3. Pengaruh Margin Laba Kotor terhadap Pemilihan Metode<br>Persediaan .....           | 57 |

#### **BAB V KESIMPULAN DAN SARAN**

|                                 |    |
|---------------------------------|----|
| 5.1. Kesimpulan .....           | 58 |
| 5.2. Implikasi Manajerial ..... | 59 |

|                             |    |
|-----------------------------|----|
| <b>DAFTAR PUSTAKA</b> ..... | 60 |
|-----------------------------|----|

#### **LAMPIRAN**

## DAFTAR TABEL

|  | Halaman |
|--|---------|
| Tabel 2.1. Perbedaan Metode Pencatatan Persediaan Periodik dan Perpetual ..... | 11      |
| Tabel 2.2. Penelitian Terdahulu .....  | 17      |
| Tabel 3.1. Definisi Operasional dan Pengukuran Variabel .....                  | 29      |
| Tabel 4.1. Perincian Sampel Penelitian .....                                   | 36      |
| Tabel 4.2. Daftar Perusahaan Sampel Penelitian .....                           | 37      |
| Tabel 4.3. Data Ukuran Perusahaan .....  | 38      |
| Tabel 4.4. Data Rasio Perputaran Persediaan .....                              | 40      |
| Tabel 4.5. Data Margin Laba Kotor .....  | 43      |
| Tabel 4.6. Statistik Deskriptif .....  | 46      |
| Tabel 4.7. Hasil Uji Multikolinearitas .....                                   | 48      |
| Tabel 4.8. Hasil Uji Autokorelasi .....  | 48      |
| Tabel 4.9. <i>Iteration History Block Number=0</i> .....                       | 49      |
| Tabel 4.10. <i>Iteration History Block Number=1</i> .....                      | 50      |
| Tabel 4.11. Hasil Uji Kelayakan Regresi .....                                  | 51      |
| Tabel 4.12. Hasil Uji Koefisien Determinasi .....                              | 51      |
| Tabel 4.13. Hasil Uji Regresi Logistik .....                                   | 52      |
| Tabel 4.14. Hasil Uji Regresi Logistik (Uji Parsial) .....                     | 53      |
| Tabel 4.15. Hasil Uji Simultan .....   | 54      |

## DAFTAR GAMBAR

|   | Halaman |
|---|---------|
| Gambar 2.1. Kerangka Pemikiran .....          | 21      |
| Gambar 3.1. Model Konseptual Penelitian ..... | 27      |



## DAFTAR LAMPIRAN

- Lampiran 1 Daftar Perusahaan Sektor Industri Barang Konsumsi yang Termasuk dalam Sampel Penelitian
- Lampiran 2 Data Variabel Ukuran Perusahaan, Rasio Perputaran Persediaan, Margin Laba Kotor, dan Metode Penilaian Persediaan
- Lampiran 3 Hasil Pengolahan Data SPSS
- a) Uji Statistik Deskriptif
  - b) Uji Multikolinearitas
  - c) Uji Autokorelasi
  - d) Menilai Keseluruhan Model Fit (Overall Model Fit)
  - e) Uji Kelayakan Model Regresi
  - f) Uji Koefisien Determinasi
  - g) Uji Regresi Logistik dan Uji Parsial
  - h) Uji Simultan
- Lampiran 4 Tabel *Chi-Square*
- Lampiran 5 Kartu Konsultasi Bimbingan Skripsi
- Lampiran 6 Uji Plagiarisme Skripsi
- Lampiran 7 Uji Referensi Skripsi
- Lampiran 8 Riwayat Hidup Penulis