

**PENGARUH PERBEDAAN PERMANEN DAN
PERBEDAAN TEMPORER TERHADAP
PERTUMBUHAN LABA
(STUDI EMPIRIS PADA PERUSAHAAN MANUFAKTUR SUB
SEKTOR KIMIA YANG TERDAFTAR DI BEI TAHUN 2013-2017)**

SKRIPSI

Oleh :

Damayanti Puspitasari

201410315069



**PROGRAM STUDI AKUNTANSI
FAKULTAS EKONOMI
UNIVERSITAS BHAYANGKARA JAKARTA RAYA
2018**

LEMBAR PERSETUJUAN PEMBIMBING

Judul Skripsi : Pengaruh Perbedaan Permanen Dan Perbedaan
Temporer Terhadap Pertumbuhan Laba (Studi
Empiris Pada Perusahaan Manufaktur Sub Sektor
Kimia Yang Terdaftar Di Bursa Efek Indonesia
Tahun 2013-2017)

Nama Mahasiswa : Damayanti Puspitasari

Nomor Pokok Mahasiswa : 201410315069

Program Studi / Fakultas : Akuntansi / Ekonomi

Tanggal Lulus Ujian Skripsi : 16 Juli 2018



Jakarta, 23 Juli 2018

MENYETUJUI,

Pembimbing I

Pembimbing II

Elia Rossa, S.E., Ak., M.Si., CA.

Budi Indrawati, S.E., M.M.

NIP : 030109012

NIP : 1103156

LEMBAR PENGESAHAN

Judul Skripsi : Pengaruh Perbedaan Permanen Dan Perbedaan
Temporer Terhadap Pertumbuhan Laba (Studi
Empiris Pada Perusahaan Manufaktur Sub Sektor
Kimia Yang Terdaftar Di BEI Tahun 2013-2017)

Nama Mahasiswa : Damayanti Puspitasari

Nomor Pokok Mahasiswa : 201410315069

Program Studi / Fakultas : Akuntansi / Ekonomi

Tanggal Lulus Ujian Skripsi : 16 Juli 2018

Jakarta, 23 Juli 2018

MENGESAHKAN,


Ketua Tim Penguji : Maidani, S.E., M. Ak.
NIP : 031701063

Sekretaris : Triana Yuniati, S.E., M.M., Ak., CA., M.Ak.
NIP : 031703067


Anggota : Elia Rossa, S.E., Ak., M.Si., CA.
NIP : 030109012

MENGETAHUI,

Ketua Program Studi
Akuntansi


Tutiek Yoganingsih, S.E., M.Si.
NIP : 1304171

Dekan
Fakultas Ekonomi


Dr. Rorim Panday, M.M., M.T.
NIP : 1508228

LEMBAR PERNYATAAN

Dengan ini saya menyatakan bahwa:

Skripsi yang berjudul “ Pengaruh Perbedaan Permanen Dan Perbedaan Temporer Terhadap Pertumbuhan Laba (Studi Empiris Pada Perusahaan Manufaktur Sub Sektor Kimia Yang Terdaftar Di BEI Tahun 2013-2017)”.

Ini adalah benar-benar merupakan hasil karya saya sendiri dan tidak mengandung materi yang ditulis oleh orang lain kecuali pengutipan sebagai referensi yang sumbernya telah dituliskan secara jelas sesuai dengan kaidah penulisan karya ilmiah.

Apabila di kemudian hari ditemukan adanya kecurangan dalam karya ini, saya bersedia menerima sanksi dari Universitas Bhayangkara Jakarta Raya sesuai dengan peraturan yang berlaku.

Saya mengizinkan skripsi ini dipinjam dan digandakan melalui perpustakaan Universitas Bhayangkara Jakarta Raya.

Saya memberi izin kepada perpustakaan Universitas Bhayangkara Jakarta Raya untuk menyimpan skripsi ini dalam bentuk digital dan mempublikasikannya melalui internet selama publikasi tersebut melalui portal Universitas Bhayangkara Jakarta Raya.

Jakarta, 23 Juli 2018

Yang membuat pernyataan,



Damayanti Puspitasari

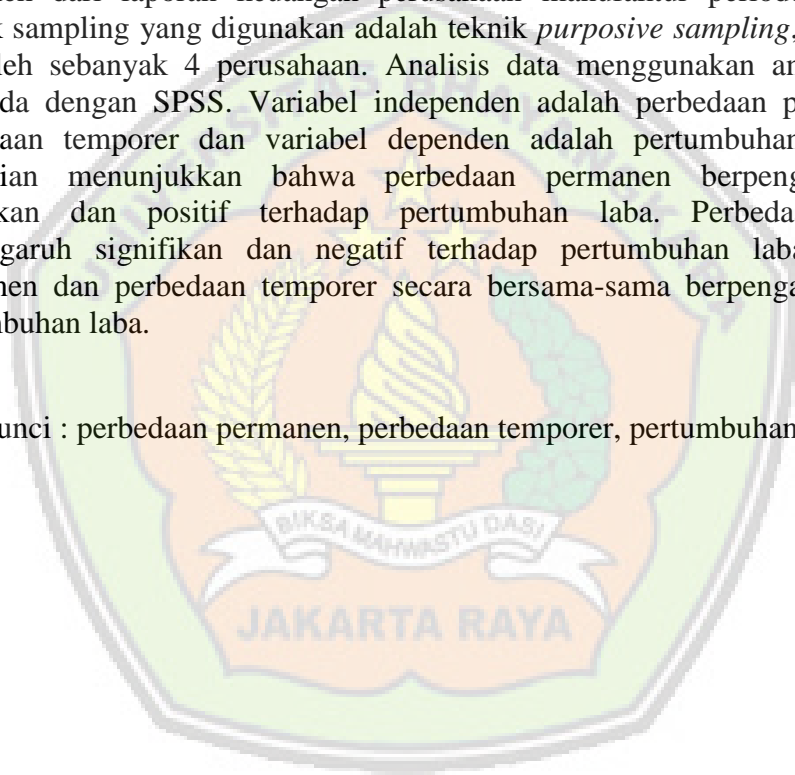
NPM : 201410315069

ABSTRAK

Damayanti Puspitasari, 201410315069. Pengaruh Perbedaan Permanen Dan Perbedaan Temporer Terhadap Pertumbuhan Laba (Studi Empiris Pada Perusahaan Manufaktur Sub Sektor Kimia Yang Terdaftar Di Bursa Efek Indonesia Pada Tahun 2013-2017).

Penelitian ini bertujuan untuk memperoleh bukti empiris tentang pengaruh perbedaan permanen dan perbedaan temporer terhadap pertumbuhan laba. Populasi pada penelitian ini adalah perusahaan manufaktur sub sektor kimia yang terdaftar di Bursa Efek Indonesia pada tahun 2013-2017. Data penelitian ini diperoleh dari laporan keuangan perusahaan manufaktur periode 2013-2017. Teknik sampling yang digunakan adalah teknik *purposive sampling*, sampel yang diperoleh sebanyak 4 perusahaan. Analisis data menggunakan analisis regresi berganda dengan SPSS. Variabel independen adalah perbedaan permanen dan perbedaan temporer dan variabel dependen adalah pertumbuhan laba. Hasil penelitian menunjukkan bahwa perbedaan permanen berpengaruh secara signifikan dan positif terhadap pertumbuhan laba. Perbedaan temporer berpengaruh signifikan dan negatif terhadap pertumbuhan laba. Perbedaan permanen dan perbedaan temporer secara bersama-sama berpengaruh terhadap pertumbuhan laba.

Kata kunci : perbedaan permanen, perbedaan temporer, pertumbuhan laba.



ABSTRACT

Damayanti Puspitasari, 201410315069. The Effect of Permanent Difference and Temporary Differences on Profit Growth (Empirical Study of Manufacturing Companies of Chemical Sub Sector Listed In Indonesia Stock Exchange in 2013-2017).

This study aims to obtain empirical evidence about the effect of permanent differences and temporary differences on profit growth. The population in this research is chemical manufacturing sub-company listed on Indonesia Stock Exchange in 2013-2017. This research data obtained from the financial statements of manufacturing companies in the period 2013-2017. Sampling technique used is purposive sampling technique, the sample obtained by 4 companies. Data analysis used multiple regression analysis with SPSS. Independent variables are permanent differences and temporary differences and the dependent variable is profit growth. The results showed that permanent differences had a significant and positive effect on profit growth. Temporary differences have a significant and negative effect on profit growth. Permanent differences and temporary differences together affect the profit growth.

Keywords : permanent differences, temporary differences, profit growth.



KATA PENGANTAR

Bismillahirrahmanirahim

Puji syukur atas kehadiran Allah SWT atas segala rahmat-nya, penulis dapat menyelesaikan penyusunan Skripsi dengan diberi kemudahan dan kelancaran yang berjudul “Pengaruh Perbedaan Permanen Dan Perbedaan Temporer Terhadap Pertumbuhan Laba (Studi Empiris Pada Perusahaan Manufaktur Sub Sektor Kimia Yang Terdaftar Di BEI Tahun 2013-2017)”. Skripsi ini sebagai salah satu syarat kelulusan untuk memperoleh gelar S1 Sarjana Ekonomi (SE) Prodi Akuntansi dengan bidang konsentrasi Perpajakan di Universitas Bhayangkara Jakarta Raya.

Dalam penyusunan dan penulisan skripsi ini tidak terlepas dari bantuan, bimbingan serta dukungan dari berbagai pihak, oleh karena itu pada kesempatan ini penulis menyampaikan terima kasih kepada yang terhormat :

1. Bapak Irjen Pol (Purn) Dr. (c). Drs. H. Bambang Karsono, S.H., M.M selaku Rektor Universitas Bhayangkara Jakarta Raya beserta jajarannya.
2. Bapak Dr. Rorim Panday, M.M., M.T selaku Dekan Fakultas Ekonomi Universitas Bhayangkara Jakarta Raya.
3. Ibu Tutiek Yoganingsih, S.E., M.Si selaku Ketua Program Studi Akuntansi Universitas Bhayangkara Jakarta Raya.
4. Ibu Elia Rossa, S.E., Ak., M.Si., CA selaku pembimbing 1 dalam penyelesaian skripsi ini.
5. Ibu Budi Indrawati, SE., M.M selaku pembimbing 2 dalam penyelesaian skripsi ini.
6. Orang tua tercinta Bapak Gozali Sutrisno dan Ibu Nuryati yang selama ini telah memberikan nasihat, dukungan, doa dan kasih sayang kepada penulis.
7. Untuk adik-adik tersayang Friska Renita, Femmy Putri, Julia Citra, Ganesha, yang selalu mendoakan, memberikan semangat serta dukungan.

8. Untuk Viyo selaku kucing kesayangan yang selalu menemani dan menghibur dikala lelah.
9. Untuk teman-teman David Septino, Hasanudin Aziz, Andi Riswadi, Warsini, Resti Ria Fauji, Gerda Indah, Agnes Gita, Winny Williandarin, yang selalu mendoakan serta dukungan.
10. Untuk teman-teman angkatan 2014 Ekonomi Akuntansi khususnya untuk Nina Giyanti, Elza Fernanda, Fitri Suri, dan Corie Alviani yang saling mendukung dan saling menyemangati.

Atas segala bantuan dan bimbingan serta kerjasama dengan baik yang telah diberikan selama penyusunan skripsi, maka penulis mengucapkan terima kasih dan hanya dapat memanjatkan doa semoga kebaikan tersebut dibalas dengan pahala yang berlipat ganda dan merupakan suatu amal kebaikan.

Penulis menyadari bahwa skripsi ini masih jauh dari sempurna. Penulis mengharapkan segala kritik dan saran yang membangun dari pembaca sehingga dapat melengkapi isi dari skripsi ini. Semoga dengan adanya skripsi ini dapat menambah wawasan dan pengetahuan bagi pembaca dan bisa menjadi referensi bagi pembaca yang akan meneliti tentang pembahasan yang sama.

Bekasi, 23 Juli 2018

Penulis,

Damayanti Puspitasari

NPM : 201410315069

DAFTAR ISI

HALAMAN JUDUL	i
LEMBAR PERSETUJUAN PEMBIMBING	ii
LEMBAR PENGESAHAN	iii
LEMBAR PERNYATAAN	iv
ABSTRAK	v
ABSTRACT	vi
KATA PENGANTAR	vii
DAFTAR ISI	ix
DAFTAR TABEL	xiii
DAFTAR GAMBAR	xiv
DAFTAR LAMPIRAN	xv
BAB I. PENDAHULUAN	1
1.1 Latar Belakang	1
1.2 Rumusan Masalah	3
1.3 Tujuan Penelitian	3
1.4 Manfaat Penelitian	4
1.5 Batasan Masalah	4
1.6 Sistematika Penulisan	5
BAB II. TINJAUNAN PUSTAKA	6
2.1 Landasan Teori	6
2.1.1 Pengertian Akuntansi	6
2.1.2 Pengertian Laporan Keuangan	6

2.1.3 Akuntansi Perpajakan	7
2.1.4 Akun-Akun Akuntansi Pajak	9
2.1.5 Pentingnya Akuntansi Pajak	10
2.2 Pengertian Pajak	10
2.3 Pengertian <i>Book Tax Differences</i>	12
2.3.1 Perbedaan Permanen	12
2.3.2 Perbedaan Temporer	13
2.4 Pertumbuhan Laba	13
2.4.1 Laba Rugi	14
2.4.2 Rekonsiliasi Fiskal	15
2.4.3 Laporan Keuangan Komersial	15
2.4.4 Laporan Keuangan Fiskal	15
2.5 Penelitian Terdahulu	16
2.6 Kerangka Pemikiran	20
2.6.1 Hipotesis Pertama (H1)	20
2.6.2 Hipotesis Kedua (H2)	20
2.6.3 Hipotesis Ketiga (H3)	21
2.7 Hipotesis	22
BAB III. METODOLOGI PENELITIAN	23
3.1 Desain Penelitian	23
3.2 Tahapan Penelitian	23
3.3 Model Konseptual Penelitian	26
3.4 Operasional Variabel	26
3.5 Waktu dan Tempat Penelitian	27

3.6 Jenis Data dan Sumber Data	28
3.6.1 Jenis Data	28
3.6.2 Sumber Data	28
3.7 Metode Pengambilan Data	28
3.8 Analisis Data	29
3.8.1 Uji Statistik Deskriptif	29
3.8.2 Uji Asumsi Klasik	30
3.8.2.1 Uji Normalitas	30
3.8.2.2 Uji Multikolinearitas	31
3.8.2.3 Uji Heteroskedastisitas	31
3.8.2.4 Uji Autokorelasi	31
3.8.3 Analisis Regresi Linier Berganda	32
3.8.3.1 Analisis Koefisien Determinasi (R^2)	33
3.8.3.2 Analisis Koefisien Regresi	33
3.8.4 Pengujian Hipotesis	33
3.8.4.1 Uji t	33
3.8.4.2 Uji F	34
BAB IV. PEMBAHASAN	35
4.1 Gambaran Umum Objek Penelitian	35
4.1.1 Sejarah Bursa Efek Indonesia	35
4.1.2 Sampel Penelitian	35
4.2 Deskripsi Hasil Penelitian	36
4.2.1 Perbedaan Permanen	36
4.2.2 Perbedaan Temporer	38

4.2.3 Pertumbuhan Laba	40
4.2.4 Penggambungan Data Variabel	42
4.3 Hasil Analisis Data	43
4.3.1 Uji Statistik Deskriptif	43
4.3.2 Uji Asumsi Klasik	44
4.3.2.1 Uji Normalitas	44
4.3.2.2 Uji Multikolinearitas	45
4.3.2.3 Uji Heteroskedastisitas	46
4.3.2.4 Uji Autokorelasi	47
4.3.3 Analisis Regresi Linier Berganda	48
4.3.3.1 Analisis Koefisien Regresi	48
4.3.3.2 Analisis Koefisien Determinasi (R^2)	49
4.3.4 Uji Hipotesis	50
4.3.4.1 Uji t	50
4.3.4.2 Uji F	51
4.4 Pembahasan Hasil Penelitian	52
4.4.1 Hipotesis Pertama (H1)	52
4.4.2 Hipotesis Kedua (H2)	53
4.4.3 Hipotesis Ketiga (H3)	54
BAB V. PENUTUP	55
5.1 Kesimpulan	55
5.2 Implikasi Manajerial	55
DAFTAR PUSTAKA	
LAMPIRAN	

DAFTAR GAMBAR

Gambar 2.1	Siklus Akuntansi Pajak	8
Gambar 2.2	Kerangka Pemikiran	20
Gambar 3.1	Tahapan Penelitian	23
Gambar 4.1	Uji Heteroskedastisitas	46



DAFTAR LAMPIRAN

- Lampiran 1. Surat Ijin Riset
- Lampiran 2. Surat Balasan Riset
- Lampiran 3. Laporan Keuangan Perusahaan Manufaktur Sub Sektor Kimia
- Lampiran 4. Hasil Perhitungan SPSS 24
- Lampiran 5. Tabel *Durbin Watson*, Tabel Uji F dan Uji t
- Lampiran 6. Uji Referensi
- Lampiran 7. Buku Bimbingan
- Lampiran 8. Biodata Penulis



DAFTAR TABEL

Tabel 2.1	Penelitian Terdahulu	16
Tabel 4.1	Kriteria Sampel Perusahaan	36
Tabel 4.2	Sampel Penelitian	36
Tabel 4.3	Perhitungan Beda Permanen	37
Tabel 4.4	Perhitungan Beda Temporer	39
Tabel 4.5	Perhitungan Pertumbuhan Laba	41
Tabel 4.6	Variabel Dependen dan Variabel Independen	42
Tabel 4.7	Statistik Deskriptif	43
Tabel 4.8	Uji Normalitas	44
Tabel 4.9	Uji Multikolinearitas	45
Tabel 4.10	Uji Autokorelasi	47
Tabel 4.11	Uji Regresi Linier Berganda	48
Tabel 4.12	Uji Koefisien Determinasi (uji R^2)	49
Tabel 4.13	Uji t	50
Tabel 4.14	Uji F	51