

**Perbandingan antara *Economic Value Added (EVA)*, *Return On Asset (ROA)* dan *Return On Equity (ROE)* dalam Menilai Kinerja Keuangan Perusahaan (Pada Sub Sektor Makanan dan Minuman Periode Tahun 2014-2018)**

**SKRIPSI**

Oleh :

**Ressa Yunia Komaradewi**

**201710327012**



**PROGRAM STUDI MANAJEMEN  
FAKULTAS EKONOMI  
UNIVERSITAS BHAYANGKARA JAKARTA RAYA  
2020**

## LEMBAR PERSETUJUAN PEMBIMBING

Judul Skripsi : Perbandingan antara *Economic Value Added* (EVA), *Return On Asset* (ROA) dan *Return On Equity* (ROE) dalam Menilai Kinerja Keuangan Perusahaan (Pada Subsektor Makanan dan Minuman Periode Tahun 2014-2018)

Nama Mahasiswa : Ressa Yunia Komaradewi


Nomor Pokok Mahasiswa : 201710327012

Program Studi/Fakultas : Manajemen/ Ekonomi

Jakarta, 03 Februari 2020

MENYETUJUI,

Pembimbing

  
Ari Sulistyowati, S.E., M.M

NIDN : 0331078303

## LEMBAR PENGESAHAN


Judul Skripsi : Perbandingan antara *Economic Value Added* (EVA), *Return On Asset* (ROA) dan *Return On Equity* (ROE) dalam Menilai Kinerja Keuangan Perusahaan (Pada Subsektor Makanan dan Minuman Periode Tahun 2014-2018)

Nama Mahasiswa : Ressa Yunia Komaradewi  
Nomor Pokok Mahasiswa : 201710327012  
Program Studi/Fakultas : Manajemen/ Ekonomi  
Tanggal Lulus Ujian Skripsi : 30 Januari 2020

Jakarta, 03 Februari 2020

MENGESAHKAN,

Ketua Tim Penguji : M. Richo Rianto, S.E., M.M.  
NIDN : 0314118601  
Penguji 1 : Adi Wibowo Noor Fikri, S.Kom., MBA.  
NIDN : 0325027901  
Penguji 2 : Ari Sulistyowati, S.E., M.M.  
NIDN : 0331078303



MENGETAHUI,

Ketua Program Studi Manajemen



M. Fadhli Nursal, S.E., M.M  
NIDN : 0325057908

Dekan Fakultas Ekonomi



Dr. Istianingsih Sastrodiharjo, M.S.Ak.CA.CSRS.,CBV.,CMA.,CACP  
NIDN: 0318107101

## LEMBAR PERNYATAAN

Dengan ini saya menyatakan bahwa :

Skripsi yang berjudul “Perbandingan antara *Economic Value Added* (EVA), *Return On Asset* (ROA) dan *Return On Equity* (ROE) dalam Menilai Kinerja Keuangan Perusahaan (Pada Subsektor Makanan dan Minuman Periode Tahun 2014-2018)” ini adalah benar-benar merupakan hasil karya saya sendiri dan tidak mengandung materi yang ditulis oleh orang lain kecuali pengutipan sebagai referensi yang sumbernya telah dituliskan secara jelas sesuai dengan kaidah penulisan karya ilmiah.

Apabila dikemudian hari ditemukan adanya kecurangan dalam karya ini, saya bersedia menerima sanksi dari Universitas Bhayangkara Jakarta Raya sesuai dengan peraturan yang berlaku.

Saya mengizinkan skripsi ini dipinjam dan digandakan melalui perpustakaan Universitas Bhayangkara Jakarta Raya. Saya memberikan izin kepada perpustakaan Universitas Bhayangkara Jakarta Raya untuk menyimpan skripsi ini dalam bentuk digital dan mempublikasikannya melalui Internet selama publikasi tersebut melalui portal Universitas Bhayangkara Jakarta Raya.

Jakarta, 03 Februari 2020

Yang Membuat Pernyataan



Ressa Yunia Komaradewi

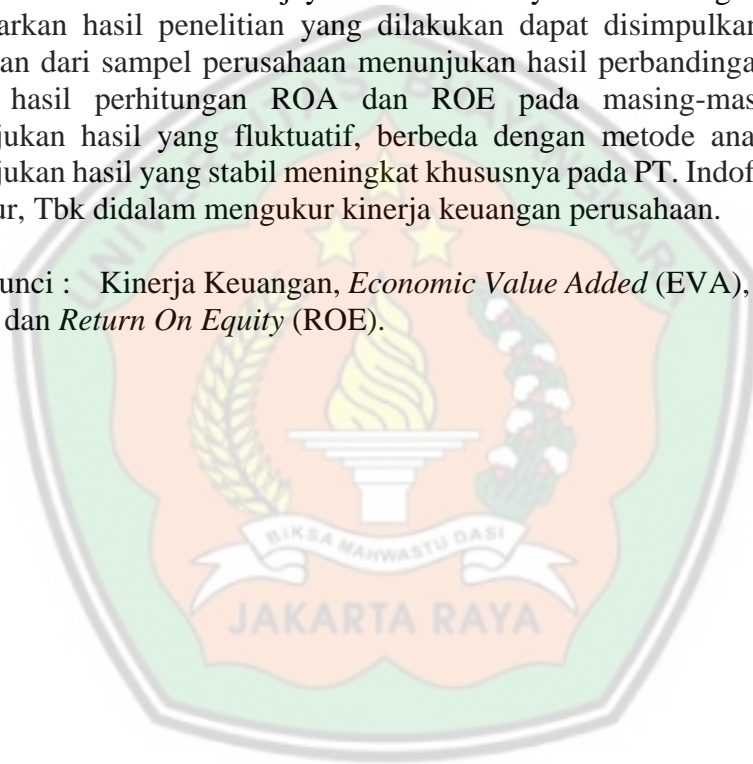
201710327012

## ABSTRAK

**Ressa Yunia Komaradewi, 201710327012.** Perbandingan Antara *Economic Value Added* (EVA), *Return On Asset* (ROA) dan *Return On Equity* (ROE) Dalam Menilai Kinerja Keuangan Perusahaan (Pada Subsektor Makanan dan Minuman Periode Tahun 2014-2018).

Analisis terhadap Penilaian Kinerja Keuangan merupakan hal penting untuk mengetahui kemampuan dan kelemahan keuangan suatu perusahaan. Penelitian ini bertujuan untuk mengetahui kinerja keuangan pada perusahaan subsektor makanan dan minuman tahun 2014-2018 dengan menggunakan metode analisis *Economic Value Added* (EVA), *Return On Asset* (ROA) dan *Return On Equity* (ROE). Sampel dalam penelitian ini adalah PT. Indofood CBP Sukses Makmur, Tbk, PT. Mayora Indah, Tbk dan PT. Ultrajaya Milk Industry & Trading Company, Tbk. Berdasarkan hasil penelitian yang dilakukan dapat disimpulkan bahwa kinerja keuangan dari sampel perusahaan menunjukkan hasil perbandingan yang berbeda. Untuk hasil perhitungan ROA dan ROE pada masing-masing perusahaan menunjukkan hasil yang fluktuatif, berbeda dengan metode analisis EVA yang menunjukkan hasil yang stabil meningkat khususnya pada PT. Indofood CBP Sukses Makmur, Tbk didalam mengukur kinerja keuangan perusahaan.

Kata Kunci : Kinerja Keuangan, *Economic Value Added* (EVA), *Return On Asset* (ROA) dan *Return On Equity* (ROE).



## ABSTRACT

**Ressa Yunia Komaradewi, 201710327012.** *Comparison Between EVA, ROA and ROE in Evaluating the Corporate Financial Performance (Food and Beverage Sub-sector for the year 2014-2018).*

*Analysis of Financial Performance Evaluation is an important thing to know the financial capabilities and weaknesses of a company.*

*This research aims to know financial performance of the food and beverage sub-sector company for the year 2014-2018 using the analysis methods of Economic Value Added (EVA), Returns on Asset (ROA) and Return On Equality (ROE). The samples of this research are PT Indofood CBP Sukses Makmur, Tbk, PT. Mayora Indah, Tbk and PT. Ultrajaya Milk Industry & Trading Company, Tbk.*

*Based on the result of the research, it can be concluded that the financial performance of the samples of the companies show a different comparison. The analysis method using ROA and ROE of each companies show a fluctuate result, meanwhile the result using the analysis method of EVA is more increasing and stable especially to PT. Indofood CBP Sukses Makmur, Tbk in order to quantify the company's financial performance.*

**Keyword:** *Financial Performance, EVA, ROA, ROE.*



## KATA PENGANTAR

Puji syukur kehadirat Allah SWT, yang telah melimpahkan segala nikmat, rahmat dan karunia-Nya atas terselesaikannya skripsi ini. Pada kesempatan ini penulis ingin menyampaikan terimakasih kepada pihak-pihak yang membantu memberikan dukungan baik secara moril maupun materi. Oleh karena itu, penulis mengucapkan terima kasih kepada :

1. Bapak Irjen Pol (Purn) Drs. Bambang Karsono SH.,MM selaku Rektor Universitas Bhayangkara JakartaRaya
2. Ibu Dr. Istianingsih Sastrodiharjo, M.S.Ak,CA,CSRS.,CBV.,CMA.,CACP selaku Dekan Fakultas Ekonomi.
3. Bapak Fadli Nursal, S.E., M.M selaku ketua Program Studi Manajemen.
4. Ibu Ari Sulistyowati, S.E.,M.M selaku Dosen Pembimbing.
5. Orang tua dan keluarga tercinta yang selalu memberi doa serta dukungan yang memotivasi penulis menyelesaikan skripsi ini.
6. Rekan-rekan karyawan CV. Kota Jaya atas doa dan dukungan.
7. Nurul Rosmala, Apriliana Fauziah dan Kiwanson atas doa, dukungan dan bantuan selama penulis menyelesaikan studi..
8. Rekan-rekan mahasiswa Manajemen Fakultas Ekonomi Universitas Bhayangkara Jakarta Raya tahun angkatan 2015, 2016, 2017 dan 2018.
9. Semua pihak yang telah membantu pembuatan skripsi ini yang tidak dapat disebutkan satu per satu.

Penulis menyadari bahwa Skripsi ini masih jauh dari kata sempurna sehingga penulis mengharapakan saran dan kritik dari semua pihak. Semoga Skripsi ini dapat bermanfaat bagi pembacanya.

Jakarta, 03 Februari 2020

Ressa Yunia Komaradewi

## DAFTAR ISI

LEMBAR PERSETUJUAN PEMBIMBING .....	ii
LEMBAR PENGESAHAN .....	iii
LEMBAR PERNYATAAN .....	iv
ABSTRAK .....	v
ABSTRACT .....	vi
KATA PENGANTAR .....	vii
DAFTAR ISI .....	viii
DAFTAR TABEL .....	xi
DAFTAR GAMBAR .....	xii
DAFTAR LAMPIRAN .....	xiii

### **BAB I PENDAHULUAN**

1.1 Latar Belakang .....	1
1.2 Identifikasi Masalah .....	6
1.3 Perumusan Masalah .....	6
1.4 Batasan Masalah .....	7
1.5 Tujuan Penelitian .....	7
1.6 Manfaat penelitian .....	7
1.7 Sistematika Penuilisan .....	8

### **BAB II TINJAUAN PUSTAKA**

2.1 Kinerja Keuangan Perusahaan .....	9
2.1.1 Pengertian Kinerja Keuangan Perusahaan .....	9
2.1.2 Tahap-tahap dalam menganalisis kinerja keuangan .....	10
2.1.3 Pengukuran kinerja keuangan .....	11
2.1.4 Tujuan dan Manfaat pengukuran kinerja keuangan perusahaan .....	13



2.2	Laporan Keuangan .....	15
2.2.1	Pengertian Laporan Keuangan .....	15
2.2.2	Tujuan Laporan Keuangan .....	17
2.2.3	Jenis-jenis Laporan Keuangan .....	17
2.3	Konsep <i>Economic Value Added</i> (EVA) .....	19
2.3.1	Pengertian <i>Economic Value Added</i> (EVA) .....	19
2.3.2	Perhitungan <i>Economic Value Added</i> (EVA).....	20
2.3.3	Keunggulan <i>Economic Value Added</i> (EVA).....	20
2.3.4	kelemahan <i>Economic Value Added</i> (EVA) .....	21
2.3.5	Tujuan dan Manfaat <i>Economic Value Added</i> (EVA) .....	22
2.4	<i>Return On Asset</i> (ROA) .....	22
2.4.1	Pengertian <i>Return On Asset</i> (ROA) .....	22
2.4.2	Perhitungan <i>Return On Asset</i> (ROA).....	23
2.4.3	Keunggulan <i>Return On Asset</i> (ROA).....	24
2.4.4	Kelemahan <i>Return On Asset</i> (ROA) .....	25
2.4.5	Faktor-Faktor Yang Mempengaruhi <i>Return On Asset</i> (ROA)..	26
2.5	<i>Return On Equity</i> (ROE) .....	26
2.5.1	Pengertian <i>Return On Equity</i> (ROE).....	26
2.5.2	Perhitungan <i>Return On Equity</i> (ROE) .....	26
2.5.3	Manfaat dan Tujuan <i>Return On Equity</i> (ROE) .....	27
2.6	Penelitian Terdahulu .....	27

### **BAB III METODE PENELITIAN**

3.1	Objek dan Waktu Penelitian.....	37
3.2	Populasi dan Sampel .....	37
3.3	Jenis dan Sumber Data .....	39
3.4	Teknik Pengumpulan Data.....	39
3.5	Definisi Operasional Variabel .....	40

3.6 Teknik Analisis Data .....	41
3.6.1 Analisis Perhitungan Variabel .....	41
3.6.2 Analisis Perbandingan.....	42

## **BAB IV ANALISIS DAN PEMBAHASAN**

4.1 Profil Perusahaan .....	44
4.1.1 Gambaran Umum PT Indofood CBP Sukses Makmur, Tbk .....	44
4.1.2 Gambaran Umum PT Mayora Indah, Tbk .....	45
4.1.3 Gambaran Umum PT Ultra Jaya Milk Industry & Tranding Company, Tbk .....	46
4.2 Penilaian Kinerja Keuangan Menggunakan Analisis <i>Return On Asset</i> (ROA), <i>Return On Equity</i> (ROE) Dan <i>Economic Value Added</i> (EVA) Tahun 2014 Sampai Tahun 2018 .....	47
4.2.1 <i>Return On Asset</i> (ROA) .....	47
4.2.2 <i>Return On Equity</i> (ROE) .....	49
4.2.3 <i>Economic Value Added</i> (EVA) .....	51
4.3 Analisis Perhitungan Variabel .....	55
4.3.1 PT. Indofood CBP Sukses Makmur, Tbk .....	55
4.3.2 PT. Mayora Indah, Tbk .....	58
4.3.3 PT. Ultrajaya Milk Industry & Tranding Company, Tbk ....	61
4.4 Perbandingan Kinerja Keuangan Perusahaan .....	65

## **BAB V PENUTUP**

5.1 Kesimpulan .....	71
5.2 Implikasi Manajerial .....	74

## **DAFTAR PUSTAKA**


## **LAMPIRAN**

## DAFTAR TABEL

Tabel 2.1 Ringkasan Penelitian Terdahulu .....	27
Tabel 3.1 Daftar Perusahaan Subsektor Makanan dan Minuman Yang Tercatat di Bursa Efek Indonesia .....	37
Tabel 3.2 Kriteria Penelitian Sampel .....	39
Tabel 3.3 Sampel Penelitian .....	39
Tabel 3.4 Operasional Variabel .....	40
Tabel 4.1 Hasil Perhitungan <i>Return On Asset</i> (ROA) Tahun 2014-2018 .....	48
Tabel 4.2 Hasil Perhitungan <i>Return On Equity</i> (ROE) Tahun 2014-2018 .....	50
Tabel 4.3 Hasil Perhitungan <i>Economic Value Added</i> Tahun 2014-2018 .....	52
Tabel 4.4 Hasil Analisis Perhitungan Variabel PT. Indofood CBP Sukses Makmur, Tbk Tahun 2014-2019 .....	55
Tabel 4.5 Hasil Analisis Perhitungan Variabel PT. Mayora Indah, Tbk Tahun 2014-2019 .....	58
Tabel 4.6 Hasil Analisis Perhitungan Variabel PT. Ultrajaya Milk Industry & Tranding Company, Tbk Tahun 2014-2019 .....	62
Tabel 4.7 Perbandingan Kinerja Keuangan pada Perusahaan Sub Sektor Makanan dan Minuman Tahun 2014 .....	65
Tabel 4.8 Perbandingan Kinerja Keuangan pada Perusahaan Sub Sektor Makanan dan Minuman Tahun 2015 .....	66
Tabel 4.9 Perbandingan Kinerja Keuangan pada Perusahaan Sub Sektor Makanan dan Minuman Tahun 2016 .....	67
Tabel 4.10 Perbandingan Kinerja Keuangan pada Perusahaan Sub Sektor Makanan dan Minuman Tahun 2017 .....	68
Tabel 4.11 Perbandingan Kinerja Keuangan pada Perusahaan Sub Sektor Makanan dan Minuman Tahun 2018 .....	69

## DAFTAR GAMBAR

Grafik 1.1 <i>Return On Asset</i> Sektor Makanan dan Minuman Periode 2014-2018	.4
Grafik 1.2 <i>Return On Equity</i> Sektor Makanan & Minuman Periode 2014-2018	.5
Gambar 2.1.Hubungan antar laporan keuangan	.....16
Grafik 5.1 <i>Economic Value Added</i> Sektor Makanan dan Minuman Periode 2014-2018	.....71
Grafik 5.2 <i>Return On Asset</i> Sektor Makanan dan Minuman Periode 2014-2018	.....72
Grafik 5.3 <i>Return On Equity</i> Sektor Makanan dan Minuman Periode 2014-2018	.....73



## DAFTAR LAMPIRAN

1. Uji Referensi
2. Uji Plagiat
3. Laporan Keuangan PT. Indofood CBP Sukses Makmur, Tbk, PT. Mayora Indah, Tbk., PT. Ultra Jaya Milk Industry, Tbk
4. Perhitungan ROA & ROE PT. Indofood CBP Sukses Makmur, Tbk, PT. Mayora Indah, Tbk. dan PT. Ultra Jaya Milk Industry, Tbk
5. Perhitungan EVA PT. Indofood CBP Sukses Makmur, Tbk, PT. Mayora Indah, Tbk. Dan PT. Ultra Jaya Milk Industry, Tbk
6. Perbandingan Kinerja Keuangan Pada Perusahaan Sektor Makanan dan Minuman tahun 2014-2018
7. Buku Bimbingan
8. Biodata Mahasiswa

