

**PENGARUH KINERJA KEUANGAN PERUSAHAAN
TERHADAP HARGA SAHAM PADA PERUSAHAAN
SUBSEKTOR MAKANAN DAN MINUMAN YANG
TERDAFTAR DI BURSA EFEK INDONESIA PERIODE
2012-2018**

SKRIPSI

**Oleh
Jihan Musliha
201610325075**



**PROGRAM STUDI MANAJEMEN
FAKULTAS EKONOMI
UNIVERSITAS BHAYANGKARA JAKARTA RAYA
2020**

LEMBAR PERSETUJUAN PEMBIMBING

Judul Skripsi : Pengaruh Kinerja Keuangan Perusahaan terhadap Harga Saham pada Perusahaan Subsektor Makanan dan Minuman yang Terdaftar di Bursa Efek Indonesia Periode 2012-2018.

Nama Mahasiswa : Jihan Musliha

Nomor Pokok Mahasiswa : 201610325075

Program Studi/Fakultas : Manajemen/Ekonomi



Jakarta, 06 Agustus 2020

MENYETUJUI,

Pembimbing

Dr. Sugeng Suroso., S.E.,M.M.

NIDN : 0316066201

LEMBAR PENGESAHAN

Judul Skripsi : Pengaruh Kinerja Keuangan Perusahaan Terhadap Harga Saham Pada Perusahaan Subsektor Makanan dan Minuman Yang Terdaftar Di Bursa Efek Indonesia Periode 2012-2018

Nama Mahasiswa : Jihan Musliha

Nomor Pokok Mahasiswa : 201610325075

Program Studi/Fakultas : Manajemen/Ekonomi

Tanggal Lulus Ujian Skripsi : 22 Juli 2020

Jakarta, 06 Agustus 2020

MENGESAHKAN,


Ketua Tim Penguji : M. Richo Rianto, S.E., M.M.
NIDN : 0314118601

Penguji I : Dr. Sugeng Suroso, S.E., M.M.
NIDN : 0316066201

Penguji II : Murti Wijayanti, S.E., M.M.
NIDN : 0320127504


MENGETAHUI,

Ketua Program Studi
Manajemen



M. Fadhli Nursal, S.E., M.M.
NIDN : 0325057908

Dekan
Fakultas Ekonomi



Dr. Istianingsih, M.S.Ak., CA., CSRA., CACP.
NIDN : 0318107101

LEMBAR PERNYATAAN

Dengan ini saya menyatakan bahwa:

Skripsi yang berjudul Pengaruh Kinerja Keuangan Perusahaan terhadap Harga Saham pada Perusahaan Subsektor Makanan dan Minuman yang Terdaftar di Bursa Efek Indonesia periode 2012-2018 ini adalah benar-benar merupakan hasil karya saya sendiri dan tidak mengandung materi yang ditulis orang lain kecuali pengutipan sebagai referensi yang sumbernya telah dituliskan secara jelas sesuai dengan kaidah penulisan karya ilmiah.

Apabila dikemudian hari ditemukan adanya kecurangan dalam karya ini, saya bersedia menerima sanksi dari Universitas Bhayangkara Jakarta Raya sesuai dengan peraturan yang berlaku.

Saya mengizinkan skripsi ini dipinjam dan digandakan melalui Perpustakaan Universitas Bhayangkara Jakarta Raya.

Saya memberikan izin kepada Perpustakaan Universitas Bhayangkara Jakarta Raya untuk menyimpan skripsi ini dalam bentuk digital dan mempublikasikannya melalui internet selama publikasi tersebut melalui portal Universitas Bhayangkara Jakarta Raya.

Jakarta, 06 Agustus 2020

Yang membuat pernyataan,



Jihan Musliha
201610325075

ABSTRAK

Jihan Musliha, 201610325075 Pengaruh Kinerja Keuangan Perusahaan terhadap Harga Saham pada Perusahaan Subsektor Makanan dan Minuman yang Terdaftar di Bursa Efek Indonesia Periode 2012-2018.

Pengaruh kinerja keuangan perusahaan terhadap harga saham. Penelitian ini dilakukan untuk mengetahui seberapa besar dampak dari rasio keuangan terhadap harga saham pada perusahaan subsektor makanan dan minuman yang terdaftar di Bursa Efek Indonesia periode 2012-2018. Metode analisis penelitian yang digunakan dalam penelitian ini adalah dengan menggunakan metode analisis statistik yang terdiri dari analisis statistik deskriptif, uji asumsi klasik, uji regresi linear berganda, dan uji hipotesis. Jenis penelitian ini adalah penelitian kuantitatif dan teknik pengambilan sampel yang digunakan adalah *purposive sampling* dengan kriteria: perusahaan subsektor makanan dan minuman yang sudah *go public*, perusahaan subsektor makanan dan minuman yang menyajikan laporan keuangannya dalam mata uang rupiah, perusahaan subsektor makanan dan minuman yang menyampaikan laporan neraca dan laporan laba rugi selama tahun penelitian, perusahaan subsektor makanan dan minuman yang mempunyai laba bersih positif selama tahun penelitian, dan perusahaan subsektor makanan dan minuman yang menyampaikan informasi harga saham selama tahun penelitian. Hasil penelitian ini menunjukkan bahwa secara parsial *current ratio* (CR) berpengaruh positif signifikan terhadap harga saham, *debt to equity ratio* (DER) berpengaruh positif signifikan terhadap harga saham, sedangkan *return on equity ratio* (ROE) tidak berpengaruh terhadap harga saham, dan secara simultan *current ratio* (CR), *debt to equity ratio* (DER), dan *return on equity ratio* (ROE) berpengaruh signifikan terhadap harga saham.

Kata kunci : CR, DER, ROE, harga saham

ABSTRACT

Jihan Musliha. 201610325075. *The Effect of the Company's Financial Performance on Stock Prices in the Food and Beverage Subsector Companies Listed on the Indonesia Stock Exchange Period 2012-2018.*

The influence of the company's financial performance stock prices. This research was conducted to find out how big the impact of financial ratios on stock prices on food and beverage subsector companies listed on the Indonesia Stock Exchange period 2012-2018. The research analysis method used in this research is to use a statistical analysis method consisting of descriptive statistical analysis, classic assumption test, multiple linear regression test, and hypothesis testing. This type of research is quantitative research and the sampling technique used is purposive sampling with criteria for food and beverage subsector companies that have gone public, food and beverage subsector companies that present their financial report in rupiah, food and beverage subsector companies that submit balance sheet and income statement reports during the research year, food and beverage subsector companies that have profits net positive during the research year, and food and beverage companies that deliver stock price information during the research year. The result of this study indicate that partially the current ratio (CR) has a significant positive effect on stock price, debt to equity ratio (DER) has a significant positive effect on stock price, while the return on equity ratio (ROE) has no effect on stock price, and simultaneously the current ratio (CR), debt to equity ratio (DER), and return on equity ratio (ROE) has a significant effect on stock prices.

Keywords: CR, DER, ROE, Stock Price


KATA PENGANTAR

Alhamdulillah, puji syukur yang tidak terhingga penulis panjatkan kehadirat ALLAH SWT, yang telah melimpahkan rahmat dan hidayahnya sehingga penulis dapat menyelesaikan Skripsi dengan judul “Pengaruh Kinerja Keuangan Perusahaan terhadap Harga Saham pada Perusahaan Subsektor Makanan dan Minuman yang Terdaftar di Bursa Efek Indonesia Periode 2012-2018”. Penyusunan Skripsi ini merupakan salah satu syarat untuk mencapai gelar Sarjana Manajemen pada Fakultas Ekonomi, Jurusan Manajemen Universitas Bhayangkara Jakarta Raya. Ucapan terima kasih penulis sampaikan kepada:

1. ALLAH SWT atas anugerah terindah yang tidak terhingga yang diberikan kepada penulis.
2. Bapak Irjen Pol (Purn) Dr. Drs. Bambang Karsono,SH.,M.M selaku Rektor Universitas Bhayangkara Jakarta Raya.
3. Ibu Dr. Istianingsih Sastrodiharjo, M.S.Ak, CA, CSRS, CSRA, CMA, CBV, CACP selaku Dekan Fakultas Ekonomi.
4. Bapak Fadhli Nursal, S.E.,M.M selaku Ketua Program Studi Manajemen.
5. Bapak Ir. Djuni Thamrin, M.Sc.,Ph.D selaku Dosen Pembimbing Akademik.
6. Bapak Dr. Sugeng Suroso, S.E.,M.M selaku Dosen Pembimbing.
7. Orang tua khususnya Ibu dan keluarga tercinta yang selalu memberikan doa serta dukungan kepada penulis untuk menyelesaikan skripsi ini.
8. Apriliana Fauziah, Nurul Rosmala atas doa, dukungan dan bantuan kepada penulis selama menyelesaikan studi.
9. Rekan-rekan mahasiswa Manajemen Fakultas Ekonomi Universitas Bhayangkara Jakarta Raya tahun angkatan 2016.
10. Semua pihak yang telah membantu pembuatan skripsi ini yang tidak dapat disebutkan satu per satu.

Penulis menyadari bahwa Skripsi ini masih jauh dari kata sempurna sehingga penulis mengharapkan saran dan kritik dari semua pihak. Semoga Skripsi ini dapat bermanfaat bagi pembacanya.

Jakarta, 06 Agustus 2020




Jihan Musliha



Penulis menyadari bahwa Skripsi ini masih jauh dari kata sempurna sehingga penulis mengharapkan saran dan kritik dari semua pihak. Semoga Skripsi ini dapat bermanfaat bagi pembacanya.

Jakarta, 06 Agustus 2020


Jihan Musliha



DAFTAR ISI

HALAMAN JUDUL	i
LEMBAR PERSETUJUAN PEMBIMBING	ii
LEMBAR PENGESAHAN	iii
LEMBAR PERNYATAAN	iv
ABSTRAK.....	v
ABSTRACT	vi
KATA PENGANTAR.....	vii
DAFTAR TABEL	xiii
DAFTAR GAMBAR.....	xiv
DAFTAR LAMPIRAN	xv
BAB I PENDAHULUAN	1
1.1 Latar Belakang Masalah	1
1.2 Perumusan Masalah.....	7
1.3 Tujuan Penelitian.....	7
1.4 Manfaat Penelitian.....	8
1.5 Basatan Masalah.....	8
1.6 Sistematika Penulisan.....	9
BAB II TINJAUAN PUSTAKA	10
2.1 Saham	10
2.1.1 Pengertian Saham	10
2.1.2 Faktor-faktor yang Mempengaruhi Saham Naik dan Turun.....	10
2.1.3 Keuntungan dan Risiko Memiliki Saham.....	11
2.1.4 Jenis Saham	12

2.1.5	Penilaian Saham dari Segi Perspektif Investor	12
2.2	Kinerja Keuangan	13
2.2.1	Tahap-tahap dalam Menganalisis Kinerja Keuangan	13
2.2.2	Laporan Keuangan.....	14
2.2.3	Tujuan Laporan Keuangan	15
2.3	Rasio Keuangan	15
2.3.1	Manfaat Analisis Rasio Keuangan	16
2.3.2	Bentuk-bentuk Rasio Keuangan	16
2.3.3	Pengertian dari Bentuk-bentuk Rasio Keuangan.....	17
2.4	Penelitian Terdahulu.....	20
2.5	Kerangka Pemikiran	26
2.6	Hipotesis Penelitian	27
BAB III METODOLOGI PENELITIAN		31
3.1	Desain Penelitian	31
3.2	Tahapan Penelitian.....	31
3.3	Definisi Operasional Variabel	32
3.4	Tempat dan Waktu Penelitian.....	34
3.5	Metode Pengambilan Sampel	35
3.5.1	Populasi	35
3.5.2	Sampel	36
3.6	Teknik Analisis Data	37
3.6.1	Uji Statistik Deskriptif.....	37
3.6.2	Uji Asumsi Klasik	38
3.6.2.1	Uji Normalitas	38
3.6.2.2	Uji Multikolinearitas.....	38

3.6.2.3 Uji Heteroskedastisitas	38
3.6.2.4 Uji Autokorelasi	38
3.6.3 Analisis Regresi Linear Berganda	39
3.6.4 Pengujian Hipotesis	39
3.6.4.1 Uji Koefisien Determinasi (R^2)	39
3.6.4.2 Pengujian Secara Parsial (Uji t).....	40
3.6.4.3 Pengujian Secara Simultan (Uji f).....	40
BAB IV ANALISIS DAN PEMBAHASAN	42
4.1 Profil Perusahaan.....	42
4.2 Hasil Penelitian.....	46
4.2.1 Analisis Harga Saham	46
4.2.2 Analisis <i>Current Ratio</i> (CR).....	47
4.2.3 Analisis <i>Debt To Equity Ratio</i> (DER)	49
4.2.4 Analisis <i>Return On Equity Ratio</i> (ROE).....	52
4.3 Analisis Data.....	54
4.3.1 Hasil Statistik Deskriptif	54
4.3.2 Uji Asumsi Klasik	55
4.3.2.1 Uji Normalitas	55
4.3.2.2 Uji Multikolinearitas.....	56
4.3.2.3 Uji Heteroskedastisitas	57
4.3.2.4 Uji Autokorelasi	58
4.3.2.5 Uji Regresi Linear Berganda	59
4.3.3 Uji Hipotesis	61
4.3.3.1 Uji Koefisien Determinasi (R^2)	61
4.3.3.2 Uji Secara Parsial (Uji t).....	61

4.3.3.3 Uji Secara Simultan (Uji f).....	63
4.4 Pembahasan Hipotesis Uji t.....	64
4.4.1 Variabel <i>Current Ratio</i> (CR) (X1) terhadap Harga Saham (Y) pada Perusahaan Subsektor Makanan dan Minuman di Indonesia.....	64
4.4.2 Variabel <i>Debt To Equity Ratio</i> (DER) (X2) terhadap Harga Saham (Y) pada Perusahaan Subsektor Makanan dan Minuman di Indonesia	66
4.4.3 Variabel <i>Return On Equity Ratio</i> (ROE) (X3) terhadap Harga Saham (Y) pada Perusahaan Subsektor Makanan dan Minuman di Indonesia	67
4.5 Pembahasan Hipotesis Uji f.....	68
4.5.1 Variabel <i>Current Ratio</i> (CR) (X1), <i>Debt To Equity Ratio</i> (DER) (X2), dan <i>Return On Equity Ratio</i> (ROE) (X3) Secara Bersama-sama (Simultan) Terhadap Harga Saham (Y) pada Perusahaan Subsektor Makanan dan Minuman di Indonesia	68
BAB V PENUTUP	69
5.1 Kesimpulan.....	69
5.2 Implikasi Manajerial.....	71
DAFTAR PUSTAKA	73
LAMPIRAN	75

DAFTAR TABEL

Tabel 1.1 Data <i>Current Ratio</i> (CR), <i>Debt To Equity Ratio</i> (DER), <i>Return On Equity Ratio</i> (ROE) dan Harga Saham Perusahaan Subsektor Makanan dan Minuman Periode 2012-2018.....	4
Tabel 2.1 Ringkasan Penelitian Terdahulu.....	20
Tabel 3.1 Variabel-variabel Penelitian.....	32
Tabel 3.2 Daftar Perusahaan Subsektor Makanan dan Minuman yang Terdaftar di Bursa Efek Indonesia (BEI).....	35
Tabel 3.3 Daftar Perusahaan yang Menjadi Sampel Penelitian.....	37
Tabel 4.1 Harga Saham Subsektor Makanan dan Minuman di Indonesia Periode 2012-2018.....	46
Tabel 4.2 <i>Current Ratio</i> (CR) Subsektor Makanan dan Minuman di Indonesia Periode 2012-2018.....	47
Tabel 4.3 <i>Debt To Equity Ratio</i> (DER) Subsektor Makanan dan Minuman di Indonesia Periode 2012-2018.....	50
Tabel 4.4 <i>Return On Equity Ratio</i> (ROE) Subsektor Makanan dan Minuman di Indonesia Periode 2012-2018.....	52
Tabel 4.5 Hasil Analisis Data Deskriptif.....	54
Tabel 4.6 Hasil Uji Normalitas.....	56
Tabel 4.7 Hasil Uji Multikolinearitas.....	57
Tabel 4.8 Hasil Uji Autokorelasi.....	59
Tabel 4.9 Hasil Uji Regresi Linear Berganda.....	60
Tabel 4.10 Hasil Uji Koefisien Determinasi (R ²).....	61
Tabel 4.11 Hasil Uji Parsial (Uji t).....	62
Tabel 4.12 Hasil Uji Simultan (Uji f).....	64

DAFTAR GAMBAR

Gambar 1.1 Rata-rata Harga Saham Perusahaan Subsektor Makanan dan Minuman di Indonesia Periode 2012-2018.....	2
Gambar 2.1 Kerangka Pemikiran.....	27
Gambar 4.1 Hasil Uji Heteroskedastisitas.....	58



DAFTAR LAMPIRAN

1. Uji Plagiarisme
2. Uji Referensi
3. Laporan Keuangan PT. Wilmar Cahaya Indonesia Tbk 2012-2018
4. Laporan Keuangan PT. Indofood Sukses Makmur Tbk 2012-2018
5. Laporan Keuangan PT. Mayora Indah Tbk 2012-2018
6. Laporan Keuangan PT. Siantar Top Tbk 2012-2018
7. Laporan Keuangan PT. Ultrajaya Milk Industry & Trading Company Tbk 2012-2018
8. Perhitungan *Current Ratio* (CR) Perusahaan Subsektor Makanan dan Minuman
9. Perhitungan *Debt To Equity Ratio* (DER) Perusahaan Subsektor Makanan dan Minuman
10. Perhitungan *Return On Equity Ratio* (ROE) Perusahaan Subsektor Makanan dan Minuman
11. Hasil Output SPSS Versi 25
12. Buku Bimbingan
13. Biodata Mahasiswa

