

**PENGARUH TOTAL ASET, EKUITAS, DAN
PENJUALAN TERHADAP LABA BERSIH
(STUDI KASUS PT. INDO ACIDATAMA, TBK.
PERIODE 2009 – 2018)**

SKRIPSI

**Oleh :
Ajeng Sekar Arum
201610325150**



**PROGRAM STUDI MANAJEMEN
FAKULTAS EKONOMI
UNIVERSITAS BHAYANGKARA JAKARTA RAYA
2020**

LEMBAR PERSETUJUAN PEMBIMBING

Judul Skripsi : Pengaruh Total Aset, Ekuitas, dan
Penjualan terhadap Laba Bersih
(Studi Kasus PT. Indo Acidatama, Tbk.
Periode 2009 – 2018)

Nama Mahasiswa : Ajeng Sekar Arum

Nomor Pokok Mahasiswa : 201610325150


Program Studi/Fakultas : Manajemen / Ekonomi

Tanggal Lulus Ujian Skripsi : 20 Juli 2020

Jakarta, 05 Agustus 2020

MENYETUJUI,

Dosen Pembimbing



Adi Wibowo Noor Fikri, S.Kom, MBA.

NIDN : 0325027901

LEMBAR PENGESAHAN

Judul Skripsi : Pengaruh Total Aset, Ekuitas, dan
Penjualan terhadap Laba Bersih
(Studi Kasus PT. Indo Acidatama, Tbk.
Periode 2009 – 2018)

Nama Mahasiswa : Ajeng Sekar Arum

Nomor Pokok Mahasiswa : 201610325150

Program Studi/Fakultas : Manajemen / Ekonomi

Tanggal Lulus Ujian Skripsi : 20 Juli 2020


Jakarta, 05 Agustus 2020

MENGESAHKAN,

Ketua Tim Penguji : M. Richo Rianto, S.E., M.M
NIDN : 0314118601

Penguji I : Adi Wibowo Noor Fikri, S.Kom, MBA
NIDN : 0325027901

Penguji II : Milda Handayani, S.E., M.M
NIDN : 0330087504



MENGETAHUI,

Ketua Program Studi
Manajemen



M. Fadhli Nursal, S.E., M.M.

NIDN : 0325057908

Dekan

Fakultas Ekonomi



Dr. Istianingsih, M.S.Ak., CA., CSRA., CACP.

NIDN : 0318107101

KATA PENGANTAR

Puji syukur penulis panjatkan kepada Allah SWT, karena atas rahmat dan karunia-Nya maka skripsi ini dapat diselesaikan dengan baik. Adapun tujuan dari dibuatkan skripsi ini yaitu sebagai salah satu bentuk syarat yang harus diselesaikan oleh mahasiswa pada tahap akhir program sarjana pada Universitas Bhayangkara Jakarta Raya Fakultas Ekonomi Program Studi Manajemen. Skripsi ini dapat diselesaikan tentunya dengan bantuan dan dukungan dari berbagai pihak. Maka penulis ingin menyampaikan rasa terima kasihnya kepada :

1. Dr. Irjen (P) Dr. Drs. H. Bambang Karsono, S.H., M.M. selaku Rektor Universitas Bhayangkara Jakarta Raya
2. Dr. Istianingsih, M.S.Ak., CA., CSRA., CACP selaku Dekan Fakultas Ekonomi Universitas Bhayangkara Jakarta Raya
3. M. Fadhli Nursal, SE, MM selaku Ketua Program Studi Manajemen Fakultas Ekonomi Universitas Bhayangkara Jakarta Raya
4. Budi Supri Handoko, SE., M.Ak selaku Dosen Pembimbing Akademik selama masa perkuliahan
5. Adi Wibowo Noor Fikri, S.Kom, MBA selaku Dosen Pembimbing dalam pembuatan skripsi ini
6. Orang tua dan keluarga yang selalu memberikan doa terbaiknya
7. Sahabat, teman serta semua orang terdekat yang tidak bisa disebutkan satu per satu yang selalu memberikan semangat dan dukungannya kepada saya

Penulis menyadari bahwa skripsi ini jauh dari kata sempurna karena masih memiliki banyak kekurangan. Maka saran dan kritik yang membangun dari pembaca akan sangat diterima oleh penulis sebagai bahan evaluasi. Namun penulis juga berharap proposal skripsi ini dapat mencapai tujuan yang diinginkan serta bermanfaat baik bagi penulis sendiri maupun bagi pembaca.

Jakarta, 20 Juli 2020

Ajeng Sekar Arum

LEMBAR PERNYATAAN

Dengan ini saya menyatakan bahwa :

Skripsi yang berjudul Pengaruh Total Aset, Ekuitas, dan Penjualan terhadap Laba Bersih (Studi Kasus PT. Indo Acidatama, Tbk. periode 2009 – 2018) ini adalah benar – benar merupakan hasil karya saya sendiri dan tidak mengandung materi yang ditulis oleh orang lain kecuali pengutipan sebagai referensi yang sumbernya telah dituliskan secara jelas sesuai dengan kaidah penulisan karya ilmiah.

Apabila di kemudian hari ditemukan adanya kecurangan dalam karya ini, saya bersedia menerima sanksi dari Universitas Bhayangkara Jakarta Raya sesuai dengan peraturan yang berlaku.

Saya mengizinkan skripsi ini dipinjam dan digandakan melalui Perpustakaan Universitas Bhayangkara Jakarta Raya.

Saya memberikan izin kepada Perpustakaan Universitas Bhayangkara Jakarta Raya untuk menyimpan skripsi ini dalam bentuk digital dan mempublikasikannya melalui internet selama publikasi tersebut melalui portal Universitas Bhayangkara Jakarta Raya.

Jakarta, 20 Juli 2020

Yang membuat pernyataan,



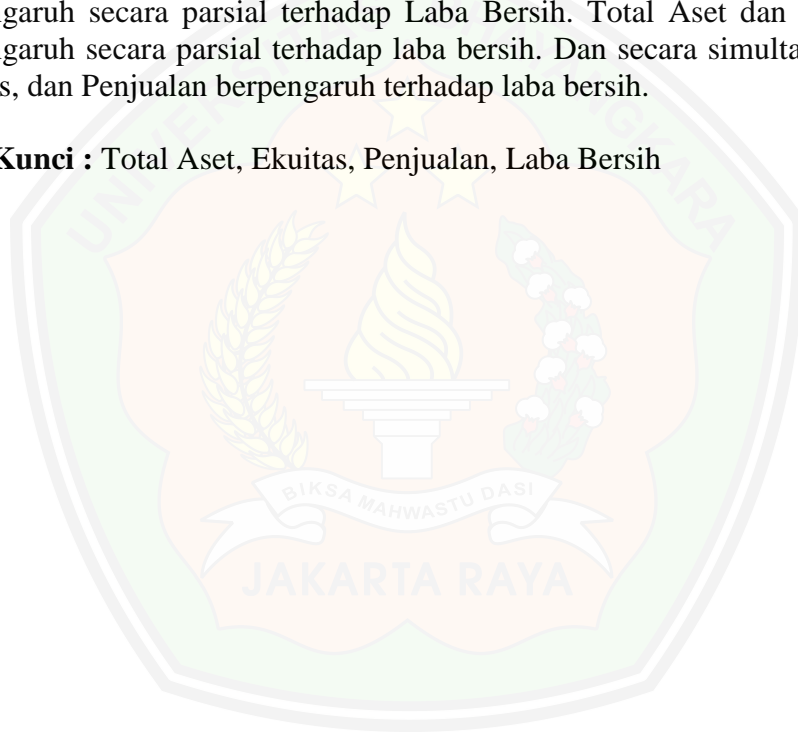
Ajeng Sekar Arum

201610325150

ABSTRAK

Ajeng Sekar Arum, 201610325150. Pengaruh Total Aset, Ekuitas, dan Penjualan terhadap Laba Bersih (Studi kasus PT. Indo Acidatama, Tbk. periode 2009 – 2018). Penelitian ini bertujuan untuk mengetahui pengaruh total aset, ekuitas, dan penjualan terhadap laba bersih baik secara parsial maupun simultan. Objek penelitian ini adalah PT. Indo Acidatama, Tbk. mulai dari tahun 2009 sampai tahun 2018. Desain penelitian yang digunakan yaitu dengan metode kuantitatif dan jenis penelitian deskriptif verikatif. Metode analisis data pada penelitian ini yaitu uji statistik deskriptif, uji asumsi klasik, uji analisis regresi linier berganda, dan uji hipotesis dengan menggunakan aplikasi SPSS. Data penelitian didapatkan dari laporan keuangan PT. Indo Acidatama, Tbk per tiga bulan selama 10 tahun, sehingga didapatkan data penelitian sebanyak 40 data. Berdasarkan penelitian yang telah dilakukan, maka didapatkan hasil yang menunjukkan bahwa Penjualan berpengaruh secara parsial terhadap Laba Bersih. Total Aset dan Ekuitas tidak berpengaruh secara parsial terhadap laba bersih. Dan secara simultan Total Aset, Ekuitas, dan Penjualan berpengaruh terhadap laba bersih.

Kata Kunci : Total Aset, Ekuitas, Penjualan, Laba Bersih



ABSTRACT

Ajeng Sekar Arum, 201610325150. *The influence of Total Assets, Equity, and Sales on the Net Income (Case Study of PT. Indo Acidatama, Tbk. from 2009 to 2018).* This study aims to determine the influence of total assets, equity, and sales on the net income both partially and simultaneously. Object of this study is PT. Indo Acidatama, Tbk. from 2009 to 2018. The type of research is descriptive verification by quantitative methods. Data analysis methods in this study are descriptive statistical tests, classic assumption tests, multiple linear regression analysis tests, and hypothesis tests using the SPSS application. Research data obtained from the quarterly financial statement of PT. Indo Acidatama, Tbk. for 10 years, so we get 40 research data. Based on results of the research showed that the sales influence the net income partially. The total assets and equity not influence the net income partially. And simultaneously, total assets, equity, and sales influence the net income.

Kata Kunci : *Total Assets, Equity, Sales, Net Income*



DAFTAR ISI

Halaman

LEMBAR PERSETUJUAN PEMBIMBING	ii
LEMBAR PENGESAHAN	iii
LEMBAR PERNYATAAN	iv
ABSTRAK	v
ABSTRACT	vi
KATA PENGANTAR	vii
DAFTAR ISI	viii
DAFTAR TABEL	xi
DAFTAR GAMBAR	xii
DAFTAR LAMPIRAN	xiii
BAB I PENDAHULUAN	1
1.1 Latar Belakang Masalah.....	1
1.2 Rumusan Permasalahan	7
1.3 Tujuan Penelitian	7
1.4 Manfaat Penelitian	8
1.5 Batasan Masalah.....	8
1.6 Sistematika Penulisan	8
BAB II TINJAUAN PUSTAKA	10
2.1 Laporan Keuangan	10
2.1.1 Pengertian laporan keuangan	10
2.1.2 Tujuan laporan keuangan.....	11
2.1.3 Fungsi laporan keuangan	12
2.1.4 Jenis-jenis laporan keuangan	13
2.1.4.1 Neraca (<i>balance sheet / statement of financial condition / statement of financial position</i>).....	13
2.1.4.2 Laporan laba rugi (<i>income statement / statement of operations / earnings statement</i>).....	13
2.1.4.3 Laporan arus kas (<i>statement of cash flows</i>)	14
2.2 Total Aset.....	14
2.2.1 Pengertian total aset	14

viii

2.2.2	Jenis-jenis aset	15
2.2.3	Hubungan total aset dengan laba bersih	16
2.3	Ekuitas.....	17
2.3.1	Pengertian ekuitas	17
2.3.2	Komponen ekuitas	17
2.3.3	Hubungan ekuitas dengan laba bersih	18
2.4	Penjualan	18
2.4.1	Pengertian penjualan.....	18
2.4.2	Jenis-jenis penjualan.....	19
2.4.3	Hubungan penjualan dengan laba bersih	19
2.5	Laba Bersih	20
2.6	Penelitian Terdahulu	21
2.7	Kerangka Pemikiran.....	26
2.8	Hipotesis.....	26
BAB III METODOLOGI PENELITIAN		28
3.1	Desain Penelitian.....	28
3.2	Tahapan Penelitian	29
3.3	Model Konseptual Penelitian	30
3.4	Operasionalisasi Variabel.....	30
3.5	Waktu dan Tempat Penelitian	32
3.6	Jenis dan Sumber Data.....	32
3.7	Teknik Pengumpulan Data.....	33
3.8	Metode Analisis Data.....	33
3.8.1	Uji statistik deskriptif.....	34
3.8.2	Uji asumsi klasik.....	34
3.8.2.1	Uji normalitas.....	34
3.8.2.2	Uji heteroskedastisitas.....	35
3.8.2.3	Uji multikolinearitas.....	35
3.8.2.4	Uji autokorelasi	35
3.8.3	Uji regresi linier berganda	36
3.8.4	Uji hipotesis	36
3.8.4.1	Uji simultan (Uji F).....	36
3.8.4.2	Uji parsial (Uji T).....	37
3.8.4.3	Uji koefisien determinasi (R^2).....	37

BAB IV ANALISIS DAN PEMBAHASAN	38
4.1 Profil Perusahaan	38
4.1.1 Sejarah perusahaan	38
4.1.2 Struktur organisasi	39
4.1.3 Visi.....	40
4.1.4 Misi	40
4.2 Hasil Pengumpulan Data.....	40
4.3 Hasil Penelitian	42
4.3.1 Hasil uji analisis deskriptif	42
4.3.2 Hasil uji asumsi klasik	43
4.3.2.1 Hasil uji normalitas	43
4.3.2.2 Hasil uji heteroskedastisitas	43
4.3.2.3 Hasil uji multikolinieritas.....	44
4.3.2.4 Hasil uji autokorelasi.....	45
4.3.3 Hasil uji regresi linier berganda.....	46
4.3.4 Hasil uji hipotesis.....	48
4.3.4.1 Hasil uji parsial (Uji T)	48
4.3.4.2 Hasil uji simultan (Uji F)	49
4.3.4.3 Hasil uji koefisien determinasi (Adjusted R ²).....	50
4.4 Pembahasan Penelitian.....	51
4.4.1 Pengaruh Total Aset terhadap Laba Bersih	51
4.4.2 Pengaruh Ekuitas terhadap Laba Bersih	51
4.4.3 Pengaruh Penjualan terhadap Laba Bersih	52
4.4.4 Pengaruh Total Aset, Ekuitas, dan Penjualan terhadap Laba Bersih..	52
BAB V KESIMPULAN DAN IMPLIKASI MANAJERIAL	53
5.1 Kesimpulan	53
5.2 Implikasi Manajerial	55

DAFTAR PUSTAKA

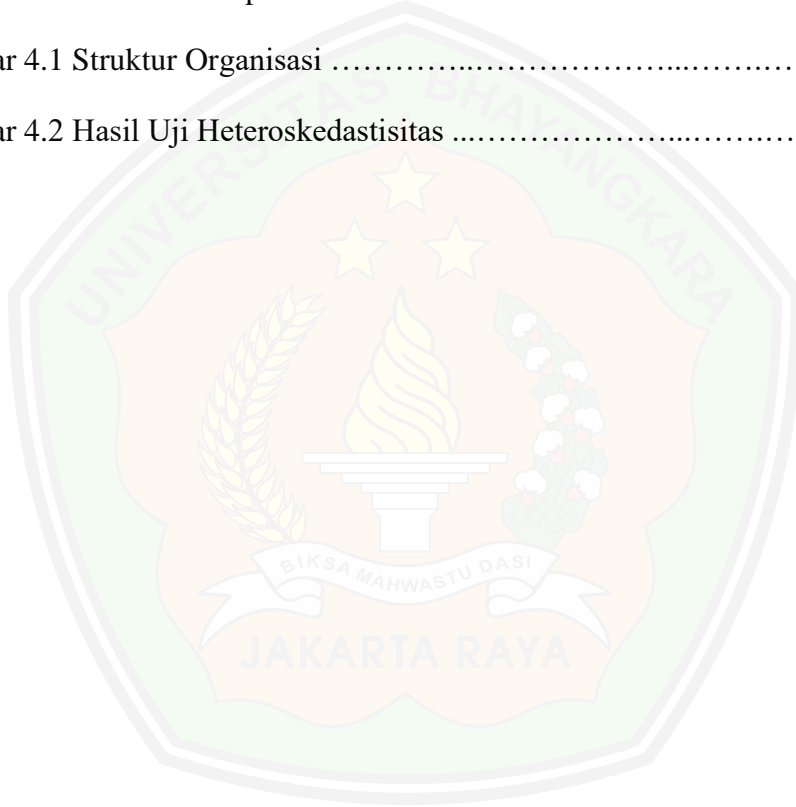
LAMPIRAN

DAFTAR TABEL

	Halaman
Tabel 2.1 Penelitian Terdahulu	21
Tabel 3.1 Operasionalisasi Variabel	32
Tabel 4.1 Hasil Pengumpulan Data Keuangan	41
Tabel 4.2 Hasil Uji Analisis Deskriptif	42
Tabel 4.3 Hasil Uji Normalitas	43
Tabel 4.4 Hasil Uji Multikolinieritas	45
Tabel 4.5 Hasil Uji Autokorelasi	46
Tabel 4.6 Hasil Uji Regresi Linier Berganda	47
Tabel 4.7 Hasil Uji T	48
Tabel 4.8 Hasil Uji F	50
Tabel 4.9 Hasil Uji Koefisien Determinasi (R^2)	51

DAFTAR GAMBAR

	Halaman
Gambar 1.1 Grafik Laba Bersih PT. Indo Acidatama, Tbk. 2009 – 2018	4
Gambar 2.1 Kerangka Pemikiran	26
Gambar 3.1 Model Konseptual Penelitian	30
Gambar 4.1 Struktur Organisasi	39
Gambar 4.2 Hasil Uji Heteroskedastisitas	44



DAFTAR LAMPIRAN

Lampiran I Uji Referensi

Lampiran II Uji Plagiarisme

Lampiran III Hasil Pengolahan Data SPSS

Lampiran IV T Tabel

Lampiran V F Tabel

Lampiran VI Laporan Keuangan PT. Indo Acidatama, Tbk. 2009 – 2018

