

**PENGARUH *NON PERFORMING LOAN* (NPL) DAN  
*TOTAL ASSET TURNOVER* (TATO) TERHADAP  
*RETURN ON ASSET* (ROA)**

**(Pada PT Bank Tabungan Negara Tbk Periode 2012-2019)**

**SKRIPSI**

**Oleh:**

**Vika Yuliana**

**201610325151**



**PROGRAM STUDI MANAJEMEN  
FAKULTAS EKONOMI  
UNIVERSITAS BHAYANGKARA JAKARTA RAYA  
2020**

## LEMBAR PERSETUJUAN PEMBIMBING

Judul Skripsi : Pengaruh *Non Performing Loan* (NPL) dan *Total Asset Turnover* (TATO) terhadap *Return On Asset* (ROA) pada PT Bank Tabungan Negara Tbk Periode 2012-2019

Nama Mahasiswa : Vika Yuliana

Nomor Pokok Mahasiswa : 201610325151


Program Studi/Fakultas : Manajemen/Ekonomi

Tanggal Lulus Ujian Skripsi : 24 Juli 2020

Jakarta, 3 Agustus 2020

MENYETUJUI,

Pembimbing I

  
Supriyanto, S.E., M.M.

NIDN 0020067201

## LEMBAR PENGESAHAN

Judul Skripsi : Pengaruh *Non Performing Loan* (NPL) dan *Total Asset Turnover* (TATO) terhadap *Return On Asset* (ROA) pada PT Bank Tabungan Negara Tbk  
Periode 2012-2019

Nama Mahasiswa : Vika Yuliana

Nomor Pokok Mahasiswa : 201610325151

Program Studi/Fakultas : Manajemen/ Ekonomi

Tanggal Lulus Ujian Skripsi : 24 Juli 2020

Jakarta, 3 Agustus 2020

MENGESAHKAN,

Ketua Tim Penguji : Adi Wibowo Noor Fikri, S.Kom., MBA  
NIDN : 0325027901

Penguji I : Supriyanto, S.E., M.M.  
NIDN : 0020067201

Penguji II : Christophorus Indra Wahyu Putra, M.Si  
NIDN : 0331086601

MENGETAHUI,

Ketua Program Studi  
Manajemen

Dekan  
Fakultas Ekonomi

  
M. Fadhli Nursal, S.E., M.M.  
NIDN : 0325057908

  
Dr. Istianingsih, M.S.AK., CA., CSRA., CACP.  
NIDN : 0318107101

## KATA PENGANTAR

Puji serta syukur penulis panjatkan kepada Allah Subhanahu Wa Ta'ala, karena atas berkat dan rahmat-Nya sehingga penyusunan skripsi dengan judul “PENGARUH NPL (*Non Performing Loan*) dan TATO (*Total Asset Turnover*) terhadap ROA (*Return On Asset*) pada PT Bank Tabungan Negara Tbk Periode 2012-2019” ini dapat terselesaikan. Skripsi ini tidak mungkin terselesaikan dengan baik tanpa adanya dukungan, bimbingan, bantuan, serta doa dari berbagai pihak selama penyusunan skripsi ini. Oleh karena itu, dengan ini penulis mengucapkan terima kasih kepada:

1. Dr. Drs. H. Bambang Karsono, S.H, M.M selaku Rektor Universitas Bhayangkara Jakarta Raya
2. Dr. Istaningsih Sastrodiharjo, M.S.Ak.,\_CA., CSRA., CMA., CACP. selaku dekan Fakultas Ekonomi Universitas Bhayangkara Jakarta Raya
3. M. Fadhli Nursal, SE, MM selaku Kaprodi Manajemen Universitas Bahayangkara Jakarta Raya
4. Supriyanto, SE., MM selaku Dosen Pembimbing yang telah menyediakan waktu, tenaga dan pikiran untuk mengarahkan penulis dalam penyusunan skripsi ini.
5. Andrian,SE, MM selaku Dosen Pembimbing Akademik yang telah memberikan motivasi dan saran kepada penulis.
6. Orang tua dan anggota keluarga yang telah memberi doa, dorongan, motivasi dan bantuan dukungan material serta moral demi terselesaikannya skripsi ini.
7. Untuk Farhan Abdullah, Iqbal, Farhan, meliza, indri, serta Minus Fam (Veni, Elvi, Almh.Wulan, Adel, Maya, Susi, Uben) yang selalu memberikan dukungan dan selalu ada untuk saya sehingga terciptanya skripsi ini.
8. Untuk teman-teman seperbimbingan yang menjadi tempat berkeluh kesah dalam pembuatan skripsi ini antara lain: Josua, Sulaiman, Nisa, Siswanti, Ika, Marbun
9. Semua pihak yang ikut membantu dalam penulisan ini.

Jakarta, 3 Agustus 2020

Penulis


Vika Yuliana

## ABSTRAK

**Vika Yuliana. 201610325151.** Pengaruh *Non Performing Loan* (NPL) dan *Total Asset Turnover* (TATO) terhadap *Return On Asset* (ROA) pada PT Bank Tabungan Negara Tbk Periode 2012-2019.

Penelitian ini tentang Pengaruh *Non Performing Loan* (NPL) dan *Total Asset Turnover* (TATO) terhadap *Return On Asset* (ROA) pada PT Bank Tabungan Negara Tbk Periode 2012-2019. Tujuan dari penelitian ini yaitu untuk mengetahui pengaruh NPL terhadap ROA, pengaruh TATO terhadap ROA dan Untuk mengetahui pengaruh NPL dan TATO terhadap ROA secara simultan pada PT Bank Tabungan Negara Tbk Periode 2012-2019. Metode yang digunakan dalam penelitian ini adalah regresi berganda (*multiple*). Penelitian ini melibatkan lebih dari satu variabel bebas (X) yaitu *Non Performing Loan* (NPL) dan *Total Asset Turnover* (TATO) dengan satu variabel terikat (Y) yaitu *Return On Asset* (ROA). Dan hasilnya menunjukkan *Non Performing Loan* (NPL) tidak terdapat pengaruh secara signifikan terhadap *Return On Asset* (ROA), *Total Asset Turnover* (TATO) berpengaruh secara signifikan terhadap *Return On Asset* (ROA), dan secara simultan atau secara bersama-sama terdapat pengaruh *Non Performing Loan* (NPL) dan *Total Asset Turnover* (TATO) terhadap *Return On Asset* (ROA) pada PT Bank Tabungan Negara Tbk Periode 2012-2019.

Kata Kunci : NPL,TATO,ROA



## LEMBAR PERNYATAAN

Dengan ini saya menyatakan bahwa:

Skripsi yang berjudul : Pengaruh *Non Performing Loan* (NPL) dan *Total Asset Turnover* (TATO) terhadap *Return On Asset* (ROA) pada PT Bank Tabungan Negara Tbk Periode 2012-2019

Ini adalah benar-benar merupakan hasil karya saya sendiri dan tidak mengandung materi yang ditulis oleh orang lain kecuali pengutipan sebagai referensi yang sumbernya telah dituliskan secara jelas sesuai dengan kaidah penulisan karya ilmiah.

Apabila dikemudian hari ditemukan adanya kecurangan dalam karya ini, saya bersedia menerima sanksi dari Universitas Bhayangkara Jakarta Raya sesuai dengan peraturan yang berlaku.

Saya mengizinkan skripsi ini dipinjam dan digandakan melalui Perpustakaan Universitas Bhayangkara Jakarta Raya.

Saya memberikan izin kepada Perpustakaan Universitas Bhayangkara Jakarta Raya untuk menyimpan skripsi ini dalam bentuk digital dan mempublikasikan melalui internet selama publikasi tersebut melalui portal Universitas Bhayangkara Jakarta Raya.

Jakarta, 3 Agustus 2020

Yang membuat pernyataan,



Vika Yuliana  
201610325151



## ABSTRACT

**Vika Yuliana. 201610325151.** *Effects of Non-Performing Loans (NPL) and Total Asset Turnover (TATO) on Return On Assets (ROA) at PT Bank Tabungan Negara Tbk Period 2012-2019.*

*This research is about the Effect of Non-Performing Loans (NPL) and Total Asset Turnover (TATO) on Return On Assets (ROA) at PT Bank Tabungan Negara Tbk Period 2012-2019. The purpose of this study is to determine the effect of NPL on ROA, the effect of TATO on ROA and to determine the effect of NPL and TATO on ROA simultaneously at PT Bank Tabungan Negara Tbk Period 2012-2019. The method used in this research is multiple regression. This study involves more than one independent variable (X), namely Non Performing Loans (NPL) and Total Assets Turnover (TATO) with one dependent variable (Y), namely Return On Assets (ROA). And the results show that Non Performing Loans (NPLs) have no significant effect on Return on Assets (ROA), Total Asset Turnover (TATO) significantly influence Return on Assets (ROA), and simultaneously or together there is the influence of Non Performing Loan (NPL) and Total Asset Turnover (TATO) on Return On Assets (ROA) at PT Bank Tabungan Negara Tbk for 2012-2019.*

**Keywords** : NPL,TATO,ROA



## DAFTAR ISI

<b>LEMBAR PERSETUJUAN PEMBIMBING .....</b>	<b>i</b>
<b>LEMBAR PENGESAHAN .....</b>	<b>ii</b>
<b>LEMBAR PERNYATAAN .....</b>	<b>iii</b>
<b>ABSTRAK .....</b>	<b>iv</b>
<b>ABSTRACT .....</b>	<b>v</b>
<b>KATA PENGANTAR.....</b>	<b>vi</b>
<b>DAFTAR ISI.....</b>	<b>vii</b>
<b>DAFTAR TABEL .....</b>	<b>x</b>
<b>DAFTAR GAMBAR.....</b>	<b>xi</b>
<b>BAB I PENDAHULUAN.....</b>	<b>1</b>
1.1 Latar Belakang .....	1
1.2 Rumusan Masalah .....	5
1.3 Tujuan Penelitian .....	5
1.4 Manfaat Penelitian .....	5
1.5 Batasan Masalah .....	6
1.6 Sistematika Penulisan .....	6
<b>BAB II TINJAUAN PUSTAKA.....</b>	<b>8</b>
2.1 Bank .....	8
2.1.1 Pengertian Bank .....	8
2.1.2 Jenis-jenis Bank .....	8
2.2 Analisis Laporan Keuangan .....	9
2.2.1 Pengertian Analisis Laporan Keuangan .....	9
2.2.2 Tujuan dan Manfaat Analisis Laporan Keuangan.....	10
2.2.3 Prosedur dan Teknik Analisis Laporan Keuangan.....	11
2.3 Analisa Rasio .....	12
2.3.1 Jenis-jenis rasio .....	14
2.4 Non Performing Loan (NPL) .....	14
2.5 Perputaran Total Aset (Total Asset Turnover).....	18

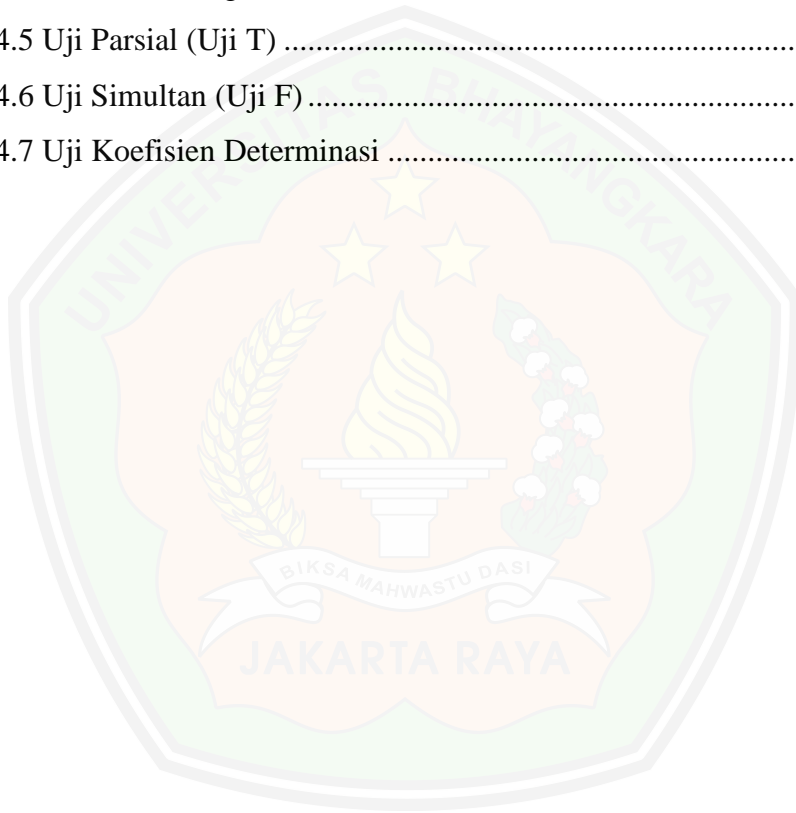


2.6 Hasil Pengembalian atas Aset (Return on Asset).....	19
2.7 Penelitian Terdahulu .....	21
2.8 Kerangka Pemikiran Teoritis dan Perumusan Hipotesis.....	27
2.9 Hipotesis Penelitian.....	29
<b>BAB III METODOLOGI PENELITIAN .....</b>	<b>30</b>
3.1 Desain Penelitian.....	30
3.2 Tahapan Penelitian .....	30
3.3 Model Konseptual .....	31
3.4 Variabel Operasional dan Penelitian.....	31
3.4.1 Operasional Variabel.....	31
3.4.2 Variabel Penelitian .....	32
3.5 Waktu dan Tempat Penelitian .....	33
3.6 Jenis dan Sumber Data .....	33
3.7 Metode Analisis Data.....	34
3.8 Pengujian Asumsi Klasik .....	34
3.8.1 Uji Normalitas.....	35
3.8.2 Uji Heteroskedastisitas.....	36
3.8.3 Uji Multikolinieritas.....	36
3.8.4 Uji Autokorelasi .....	37
3.8.5 Analisa Linear Berganda.....	38
3.9 Uji Hipotesis .....	38
<b>BAB IV ANALISIS DAN PEMBAHASAN .....</b>	<b>41</b>
4.1 Gambaran Umum Perusahaan.....	41
4.1.1 Sejarah Perusahaan .....	41
4.1.2 Visi Perusahaan.....	42

4.1.3 Misi Perusahaan .....	42
4.1.4 Budaya Kerja.....	42
4.1.5 Struktur Perusahaan .....	44
4.2 Analisis Data dan Pembahasan Hasil Penelitian.....	44
4.2.1 Uji Asumsi Klasik.....	44
4.2.2 Persamaan Regresi .....	49
4.2.3 Uji Hipotesis .....	50
4.3 Pembahasan Hasil Penelitian .....	54
4.3.1 Pengaruh Non Performing Loan Terhadap Return On Asset .....	54
4.3.2 Pengaruh Total Asset Turnover Terhadap Return On Asset.....	55
4.3.3 Pengaruh Non Performing Loan dan Total Asset Turnover Terhadap Return On Asset secara Simultan (bersamaan) .....	56
<b>BAB V PENUTUP .....</b>	<b>57</b>
5.1 Kesimpulan .....	57
5.2 Implikasi Manajerial .....	58
<b>DAFTAR PUSTAKA .....</b>	<b>60</b>
<b>LAMPIRAN</b>	

## DAFTAR TABEL

Tabel 1.1 ROA tahun 2012-2019 .....	4
Tabel 2.1 Penelitian Terdahulu .....	21
Tabel 3.1 Operasional Variabel.....	32
Table 4.1 Uji Normalitas.....	45
Table 4.2 Uji Multikolonieritas.....	46
Table 4.3 Uji Autokorelasi.....	48
Table 4.4 Persamaan Regresi .....	49
Table 4.5 Uji Parsial (Uji T) .....	51
Table 4.6 Uji Simultan (Uji F) .....	53
Table 4.7 Uji Koefisien Determinasi .....	54



## DAFTAR GAMBAR

Gambar 2.1 Kerangka Pemikiran.....	28
Gambar 3.1 Model Konseptual .....	31
Gambar 4.1 Struktur Perusahaan.....	44
Gambar 4.2 Uji Heteroskedastisitas .....	47

