

PENGARUH *FINANCIAL LITERACY*, *RISK TOLERANCE* DAN UANG SAKU TERHADAP KEPUTUSAN INVESTASI MAHASISWA DI GALERI INVESTASI UNIVERSITAS BHAYANGKARA JAKARTA RAYA

SKRIPSI

Oleh :

SHINTYA ANGGRAENI PUSPITA SARI

201610325299



**PROGRAM STUDI MANAJEMEN
FAKULTAS EKONOMI
UNIVERSITAS BHAYANGKARA JAKARTA RAYA
2020**

LEMBAR PERSETUJUAN PEMBIMBING

Judul : Pengaruh *Financial Literacy*, *Risk Tolerance* dan
Uang Saku terhadap Keputusan Investasi
Mahasiswa di Galeri Investasi Universitas
Bhayangkara Jakarta Raya

Nama Mahasiswa : Shintya Anggraeni Puspita Sari

Nomor Pokok Mahasiswa : 201610325299


Program Studi/Fakultas : Manajemen/Ekonomi

Tanggal Lulus Ujian Skripsi : 21 Juli 2020

Jakarta, 5 Agustus 2020

MENYETUJUI

Pembimbing



Muhammad Richo Rianto, S.E., M.M.

NIDN: 0314118601

LEMBAR PENGESAHAN

Judul Skripsi : Pengaruh *Financial Literacy*, *Risk Tolerance* dan
Uang Saku terhadap Keputusan Investasi
Mahasiswa di Galeri Investasi Universitas
Bhayangkara Jakarta Raya
Nama Mahasiswa : Shintya Anggraeni Puspita Sari
Nomor Pokok Mahasiswa : 201610325299
Program Studi/Fakultas : Manajemen/Ekonomi
Tanggal Lulus Ujian Skripsi : 21 Juli 2020

Jakarta, 5 Agustus 2020

MENGESAHKAN,

Ketua Tim Penguji : Adi Wibowo Noor Fikri, S.Kom.,MBA.
NIDN : 0325027901
Penguji I : Muhammad Richo Rianto, S.E.,M.M.
NIDN : 0314118601
Penguji II : Milda Handayani, S.E.,M.M.
NIDN : 0330087504

MENGETAHUI,

Ketua Program Studi
Manajemen



M.Fadhli Nursal, S.E.,M.M.
NIDN : 0325057908

Dekan
Fakultas Ekonomi



Dr. Istianingsih, M.S.Ak.,CA.,CSRA.,CACP.
NIDN : 0318107101

LEMBAR PERNYATAAN

Dengan ini saya menyatakan bahwa :

Skripsi yang berjudul

Pengaruh *Financial Literacy*, *Risk Tolerance* dan Uang Saku terhadap Keputusan Investasi Mahasiswa di Galeri Investasi Universitas Bhayangkara Jakarta Raya

Ini adalah benar-benar merupakan hasil karya saya sendiri dan tidak mengandung materi yang ditulis oleh orang lain kecuali pengutipan sebagai referensi yang sumbernya telah dituliskan secara jelas sesuai dengan kaidah penulisan karya ilmiah.

Apabila di kemudian hari ditemukan adanya kecurangan dalam karya ini, saya bersedia menerima sanksi dari Universitas Bhayangkara Jakarta Raya sesuai dengan peraturan yang berlaku.

Saya mengizinkan skripsi ini dipinjam dan digandakan melalui Perpustakaan Universitas Bhayangkara Jakarta Raya.

Saya memberikan izin kepada Perpustakaan Universitas Bhayangkara Jakarta Raya untuk menyimpan Skripsi ini dalam bentuk digital dan mempublikasikannya melalui internet selama publikasi tersebut melalui portal Universitas Bhayangkara Jakarta Raya.

Jakarta, 5 Agustus 2020

Yang membuat pernyataan,

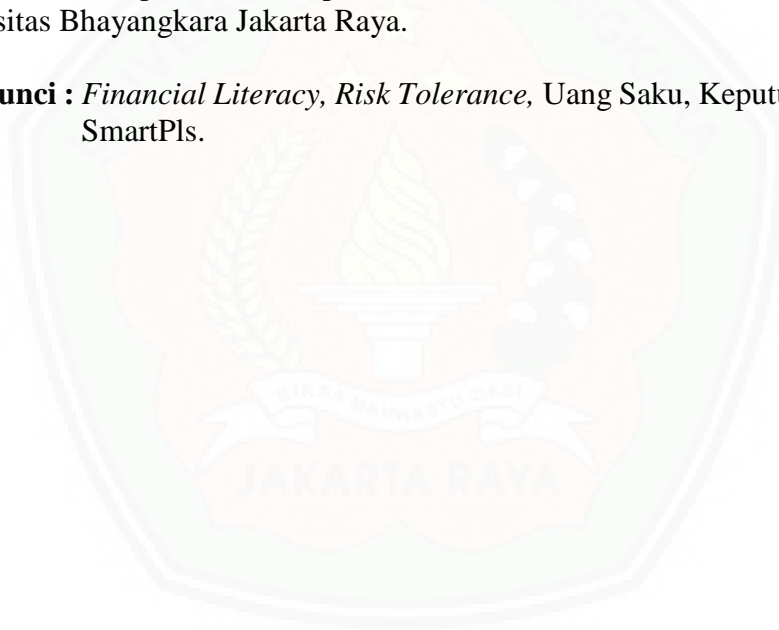


Shintya Anggraeni Puspita Sari
201610325299

ABSTRAK

Shintya Anggraeni Puspita Sari, 201610325299. Pengaruh *Financial Literacy*, *Risk Tolerance* dan Uang Saku terhadap Keputusan Investasi Mahasiswa di Galeri Investasi Universitas Bhayangkara Jakarta Raya. Penelitian ini bertujuan untuk mengetahui pengaruh *financial literacy*, *risk tolerance* dan uang saku terhadap keputusan investasi mahasiswa di Galeri Investasi Universitas Bhayangkara Jakarta Raya. Metodologi penelitian yang digunakan dalam penelitian ini adalah penelitian kuantitatif. Objek penelitian ini yaitu mahasiswa di Galeri Investasi Universitas Bhayangkara Jakarta Raya. Jumlah sampel dalam penelitian ini sebanyak 159 orang responden yang melakukan keputusan investasi di Galeri Investasi Universitas Bhayangkara Jakarta Raya. Alat analisis dalam penelitian ini menggunakan aplikasi SmartPLS (*Partial Least Square*) versi 3.0 untuk menguji hipotesis dan kelayakan metode penelitian. Hasil pengujian secara parsial variabel *Financial Literacy*, *Risk Tolerance* dan Uang Saku terhadap Keputusan Investasi. Menunjukkan bahwa variabel *Financial Literacy*, *Risk Tolerance* dan Uang Saku berpengaruh positif dan signifikan terhadap variabel Keputusan Investasi Mahasiswa di Galeri Investasi Universitas Bhayangkara Jakarta Raya.

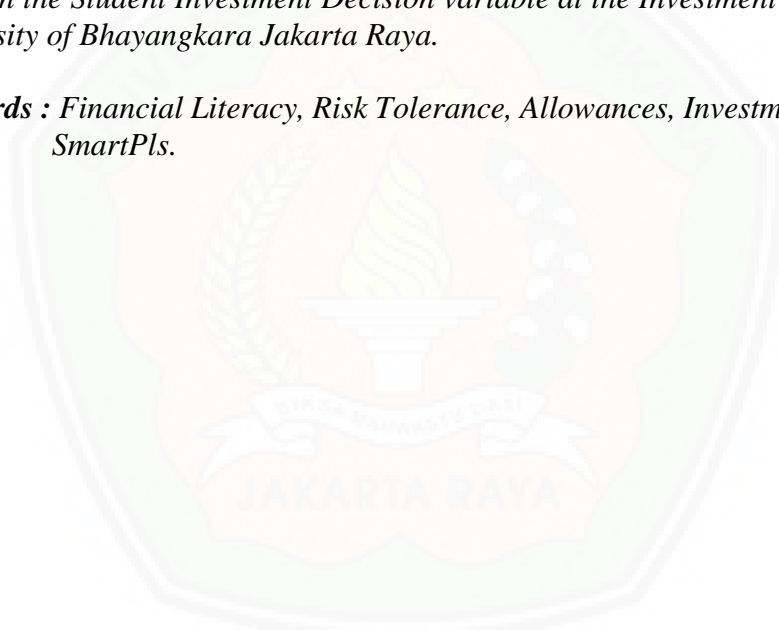
Kata kunci : *Financial Literacy*, *Risk Tolerance*, Uang Saku, Keputusan Investasi, SmartPls.



ABSTRACT

Shintya Anggraeni Puspita Sari, 201610325299. *The Effect of Financial Literacy, Risk Tolerance and Allowance on Student Investment Decisions at the Investment Gallery of the University of Bhayangkara Jakarta Raya. This study aims to determine the effect of financial literacy, risk tolerance and allowance on student investment decisions at the Investment Gallery of the University of Bhayangkara Jakarta Raya. The research methodology used in this study is quantitative research. The object of this research is students at the Bhayangkara University Jakarta Raya Investment Gallery. The number of samples in this study were 159 respondents who made investment decisions at the Investment Gallery of the University of Bhayangkara Jakarta Raya. The analytical tool in this study uses the SmartPLS (Partial Least Square) version 3.0 application to test the hypothesis and the feasibility of the research method. The partial test results are Financial Literacy, Risk Tolerance and Allowance for Investment Decisions. Shows that the Financial Literacy, Risk Tolerance and Allowance variables have a positive and significant effect on the Student Investment Decision variable at the Investment Gallery of the University of Bhayangkara Jakarta Raya.*

Keywords : *Financial Literacy, Risk Tolerance, Allowances, Investment Decisions, SmartPls.*



KATA PENGANTAR

Puji syukur kehadiran Allah SWT yang telah memberikan seluruh rahmat dan hidayahnya kepada saya untuk menyelesaikan skripsi ini dengan judul “Pengaruh *Financial Literacy*, *Risk Tolerance* dan Uang Saku terhadap Keputusan Investasi Mahasiswa di Galeri Investasi Universitas Bhayangkara Jakarta Raya”. Skripsi ini disusun untuk memenuhi salah satu syarat dalam menyelesaikan Program Sarjana (S1) Program Studi Manajemen. Penulis menyadari bahwa terselesaikannya skripsi ini tidak lepas dari doa dan dukungan dari banyak pihak. Oleh karena itu penulis mengucapkan terima kasih kepada :

1. Irjen Pol. (Purn) Dr. Drs. H. Bambang Karsono, S.H.,M.M., selaku Rektor Universitas Bhayangkara Jakarta Raya.
2. Dr. Istianingsih, M.S.Ak.,CA.,CSRA.,CACP., selaku Dekan Fakultas Ekonomi Universitas Bhayangkara Jakarta Raya.
3. M. Fadhli Nursal, S.E.,M.M., selaku Kaprodi Fakultas Ekonomi Universitas Bhayangkara Jakarta Raya.
4. Muhammad Richo Rianto, S.E.,M.M., selaku Dosen Pembimbing yang telah memberikan pengarahan dan waktunya dalam penulisan skripsi ini.
5. Ari Sulistyowati, S.E.,M.M., selaku Dosen Perwalian Akademik kelas 8-A5 atas support serta dukungannya.
6. Keluarga saya yang selalu memberikan dukungan materi, motivasi serta doa sehingga saya dapat menyelesaikan skripsi ini.
7. Untuk teman-teman seperjuangan manajemen A5 dan sahabat saya Siska Riskiani yang selalu memberikan dukungan atas penulisan skripsi ini.

Akhir kata, penulis mengucapkan terimakasih kepada semua pihak yang telah membantu dan semoga skripsi ini dapat memberikan manfaat bagi semua pihak.

Jakarta, 29 Juni 2020

Penulis,



Shintya Anggraeni Puspita Sari

DAFTAR ISI

HALAMAN PERSETUJUAN PEMBIMBING	ii
LEMBAR PENGESAHAN	iii
LEMBAR PERNYATAAN	iv
ABSTRAK	v
<i>ABSTRACT</i>	vi
KATA PENGANTAR.....	vii
DAFTAR ISI.....	viii
DAFTAR TABEL	xi
DAFTAR GAMBAR.....	xiii
BAB I PENDAHULUAN.....	1
1.1 Latar Belakang	1
1.2 Rumusan Masalah	6
1.3 Tujuan Penelitian.....	6
1.4 Manfaat Penelitian.....	7
1.5 Batasan Masalah.....	7
1.6 Sistematika Penulisan.....	7
BAB II TINJAUAN PUSTAKA	9
2.1 Landasan Teori.....	9
2.1.1 Keputusan Investasi	9
2.1.2 <i>Financial Literacy</i>	13
2.1.3 <i>Risk Tolerance</i>	18
2.1.4 Uang Saku.....	20
2.2 Penelitian Terdahulu	23

2.3	Perbedaan Dengan Penelitian Sebelumnya	29
2.4	Kerangka Konseptual	30
2.5	Hipotesis Penelitian.....	31
2.5.1	Pengaruh <i>Financial Literacy</i> terhadap Keputusan Investasi	31
2.5.2	Pengaruh <i>Risk Tolerance</i> terhadap Keputusan Investasi	31
2.5.3	Pengaruh Uang Saku terhadap Keputusan Investasi.....	32
BAB III METODOLOGI PENELITIAN.....		33
3.1	Desain Penelitian.....	33
3.2	Tahapan Penelitian	33
3.3	Model Konseptual Penelitian	34
3.4	Variabel Penelitian	35
3.5	Definisi Operasional Variabel.....	35
3.6	Pengukuran Variabel Penelitian	37
3.7	Waktu dan Tempat Penelitian	40
3.8	Metode Pengambilan Populasi dan Sampel	40
3.8.1	Populasi Penelitian.....	40
3.8.2	Sampel Penelitian.....	40
3.8.3	Teknik Pengambilan Sampel	41
3.8.4	Teknik Penentuan Jumlah Sampel	41
3.9	Jenis dan Sumber Data	41
3.10	Teknik Pengumpulan Data	42
3.11	Metode Analisis Data	42
3.11.1	Uji Outer Model.....	42
3.11.2	Uji Inner Model.....	44
3.11.3	Uji Hipotesis	45

BAB IV ANALISIS DAN PEMBAHASAN.....	46
4.1 Profil Universitas Bhayangkara Jakarta Raya.....	46
4.1.1 Visi, Misi dan Tujuan Universitas Bhayangkara Jakarta Raya.....	46
4.2 Deskripsi Data.....	47
4.2.1 Penyebaran Kuisisioner.....	48
4.2.2 Identitas Responden.....	48
4.3 Analisis Data.....	51
4.3.1 Model Pengukuran (<i>Outer Model</i>).....	52
4.3.2 Model Struktural (<i>Inner Model</i>).....	61
4.3.3 Uji Hipotesis.....	64
4.4 Pembahasan.....	66
4.4.1 Pengaruh <i>Financial Literacy</i> terhadap Keputusan Investasi.....	66
4.4.2 Pengaruh <i>Risk Tolerance</i> terhadap Keputusan Investasi.....	66
4.4.3 Pengaruh Uang Saku terhadap Keputusan Investasi.....	67
BAB V KESIMPULAN DAN IMPLIKASI.....	68
5.1 Kesimpulan.....	68
5.2 Implikasi Manajerial.....	69
DAFTAR PUSTAKA	
LAMPIRAN	

DAFTAR TABEL

Tabel 2.1 Indikator Uang Saku	23
Tabel 2.2 Penelitian Terdahulu	24
Tabel 2.3 Perbedaan Dengan Penelitian Sebelumnya.....	29
Tabel 3.1 Definisi Operasional Variabel	35
Tabel 3.2 Pengukuran Variabel Penelitian.....	38
Tabel 3.3 Skor Skala Likert	42
Tabel 4.1 Penyebaran dan Penerimaan Kuisioner	48
Tabel 4.2 Karakteristik Responden Berdasarkan Jenis Kelamin.....	49
Tabel 4.3 Karakteristik Responden Berdasarkan Usia	49
Tabel 4.4 Karakteristik Responden Berdasarkan Uang Saku	50
Tabel 4.5 Hasil <i>Outer Loading Financial Literacy</i>	53
Tabel 4.6 Hasil <i>Outer Loading Risk Tolerance</i>	53
Tabel 4.7 Hasil <i>Outer Loading</i> Uang Saku.....	54
Tabel 4.8 Hasil <i>Outer Loading</i> Keputusan Investasi.....	54
Tabel 4.9 Hasil <i>Cross Loading Financial Literacy</i>	55
Tabel 4.10 Hasil <i>Cross Loading Risk Tolerance</i>	56
Tabel 4.11 Hasil <i>Cross Loading</i> Uang Saku.....	56
Tabel 4.12 Hasil <i>Cross Loading</i> Keputusan Investasi.....	57
Tabel 4.13 Hasil <i>Average Variant Extracted (AVE)</i>	58
Tabel 4.14 Hasil <i>Composite Reliability Financial Literacy</i>	58
Tabel 4.15 Hasil <i>Composite Reliability Risk Tolerance</i>	59
Tabel 4.16 Hasil <i>Composite Reliability</i> Uang Saku.....	59
Tabel 4.17 Hasil <i>Composite Reliability</i> Keputusan Investasi.....	59

Tabel 4.18 Hasil <i>Cronbach's Alpha</i> Financial Literacy.....	60
Tabel 4.19 Hasil <i>Cronbach's Alpha</i> Risk Tolerance	60
Tabel 4.20 Hasil <i>Cronbach's Alpha</i> Uang Saku.....	61
Tabel 4.21 Hasil <i>Cronbach's Alpha</i> Keputusan Investasi	61
Tabel 4.22 Hasil <i>R-Square</i>	62
Tabel 4.23 Hasil <i>F-Square</i> Financial Literacy	63
Tabel 4.24 Hasil <i>F-Square</i> Risk Tolerance.....	63
Tabel 4.25 Hasil <i>F-Square</i> Uang Saku	63
Tabel 4.26 Hasil Uji Hipotesis.....	64



DAFTAR GAMBAR

Gambar 1.1 Grafik Jumlah Investor Pasar Modal	1
Gambar 2.1 Kerangka Konseptual.....	30
Gambar 3.1 Model Konseptual Penelitian.....	34
Gambar 4.1 Karakteristik Responden Berdasarkan Jenis Kelamin	49
Gambar 4.2 Karakteristik Responden Berdasarkan Usia.....	50
Gambar 4.3 Karakteristik Responden Berdasarkan Uang Saku	51
Gambar 4.4 <i>Outer Model</i>	52
Gambar 4.5 Hasil <i>Bootstrapping</i>	64

