

**ANALISIS PENGARUH PROFITABILITAS ,
LIKUIDITAS, DAN UKURAN PERUSAHAAN
TERHADAP NILAI PERUSAHAAN PADA
PERUSAHAAN TAMBANG YANG TERDAFTAR DI
BURSA EFEK INDONESIA
PERIODE 2016 -2019**

SKRIPSI

Disusun Oleh :

Annisa Zalva Erlyta

201610325303



**PROGRAM STUDI MANAJEMEN
FAKULTAS EKONOMI
UNIVERSITAS BHAYANGKARA JAKARTA RAYA
2020**

LEMBAR PERSETUJUAN PEMBIMBING

Judul Skripsi : Analisis Pengaruh Profitabilitas, Likuiditas dan Ukuran Perusahaan Terhadap Nilai Perusahaan Pada Perusahaan Tambang Yang Terdaftar Di Bursa Efek Indonesia Periode Tahun 2016 - 2019

Nama Mahasiswa : Annisa Zalva Erlyta

Nomor Pokok Mahasiswa : 201610325303


Program Studi/Fakultas : Manajemen/Ekonomi

Tanggal Lulus Ujian Skripsi : 23 Juli 2020

Jakarta, 23 Juli 2020

MENYETUJUI,

Pembimbing



Ari Sulistyowati, S.E., M.M

NIDN: 0331078303

LEMBAR PENGESAHAN

Judul Skripsi : Analisis Pengaruh Profitabilitas , Likuiditas dan Ukuran Perusahaan Terhadap Nilai Perusahaan pada Perusahaan Tambang yang terdaftar di Bursa Efek Indonesia periode Tahun 2016-2019

Nama Mahasiswa : Annisa Zalva Erlyta

Nomor Pokok Mahasiswa : 201610325303


Program Studi/Fakultas : Manajemen / Ekonomi

Tanggal Lulus Ujian Skripsi : 23 Juli 2020

Jakarta , 23 Juli 2020

MENGESAHKAN,

Ketua Tim Penguji : Adi Wibowo Noor Fikri, S.Kom.,MBA
NIDN 0325027901



Penguji I : Ari Sulistyowati, S.E.,M.M
NIDN 0331078303



Penguji II : Muhammad Richo Rianto, S.E.,M.M
NIDN 0314118601



MENGETAHUI,

Ketua Program Studi
Manajemen

Dekan
Fakultas Ekonomi



M. Fadhli Nursal, S.E., M.M
NIDN 0325057908



Dr. Istianingsih, M.S.Ak.,CA.,CSRA.,CACP.
NIDN 0318107101


KATA PENGANTAR

Puji syukur alhamdulillah yang tak terhingga penulis panjatkan kehadiran Allah SWT, yang telah melimpahkan rahmat dan petunjuk-Nya sehingga penullis mampu menyelesaikan skripsi dengan judul “ Analisis Pengaruh Profitabilitas , Likuiditas dan Ukuran Perusahaan terhadap Nilai Perusahaan pada Perusahaan Sektor yang terdaftar di Bursa Efek Indonesia Periode 2016-2019” . Penyusunan skripsi ini merupakan syarat untuk mencapai gelar Sarjana Manajemen Fakultas Ekonomi, Prodi Manajemen di Universitas Bhayangkara Jakarta Raya . Ucapan terima kasih ini penulis sampaikan kepada :

1. Bapak Irjen Pol (Purn) Drs. Bambang Karsono SH,MM selaku Rektor di kampus Universitas Bhayangkara Jakarta Raya.
2. Ibu Dr. Istianingsih Sastrodiharjo, SE,. M.S.Ak,. CA,. CSRS,. CSRA,. CMA,. CBV ,. CACP. Selaku Dekan Fakultas Ekonomi Universitas Bhayangkara Jakarta Raya.
3. Bapak Fadli Nursal, S.E,.M.M selaku ketua Program Studi Manajemen.
4. Ibu Ari Sulistyowati, S.E,. M.M selaku Dosen Pembimbing.
5. Orang tua dan keluarga tercinta yang selalu memberikan doa serta dukungan dan motivasi sehingga penulis dapat menyelesaikan skripsi ini.
6. Rekan-Rekan mahasiswa Manajemen Fakultas Ekonomi di Universitas Bhayangkara Jakarta Raya tahun angkatan 2016, 2017,2018 dan 2019.
7. Semua pihak yang telah membantu dalam pembuatan skripsi ini yang tidak dapat penulis sebutkan satu persatu.

Penulis menyadari bahwa skripsi ini masih jauh dari kata sempurna sehingga penulis mengharapkan kritik dan saran dari semua pihak. Semoga skripsi ini dapat bermanfaat bagi pembacanya.

Jakarta , 23 Juli 2020



Annisa Zalva Erlyta

LEMBAR PERNYATAAN

Dengan ini saya menyatakan dibawah ini :

Skripsi yang berjudul “Analisis Pengaruh Profitabilitas, Likuiditas, dan Ukuran Perusahaan terhadap Nilai Perusahaan pada Sektor Tambang yang terdaftar di Bursa Efek Indonesia Periode 2016-2019” ini adalah benar – benar merupakan hasil karya saya sendiri tidak mengandung materi yang telah ditulis oleh orang lain kecuali pengutipan dalam teori sebagai referensi yang sumbernya telah dituliskan secara jelas sesuai dengan kaidah penulisan karya ilmiah.

Apabila kemudian hari ditemukan ada kecurangan dalam karya ini, saya bersedia menerima sanksi dari kampus saya di Universitas Bhayangkara Jakarta Raya sesuai peraturan yang berlaku.

Saya mengizinkan skripsi ini dipinjam dan digandakan oleh perpustakaan Universitas Bhayangkara Jakarta Raya

Saya memberikan ijin kepada Perpustakaan Universitas Bhayangkara Jakarta Raya untuk menyimpan skripsi ini dalam bentuk digital dan mempublikasikannya melalui internet selama publikasi tersebut melalui portal Universitas Bhayangkara Jakarta Raya.

Jakarta , 23 Juli 2020

Yang Membuat Pernyataan



Annisa Zalva Erlyta

ABSTRAK

Annisa Zalva Erlyta, 201610325303 . Analisis Pengaruh Profitabilitas , Likuiditas dan Ukuran Perusahaan terhadap Nilai Perusahaan pada Perusahaan Tambang yang terdaftar di Bursa Efek Indonesia Periode 2016-2019.

Analisis terhadap Nilai Perusahaan dilakukan untuk mengetahui efisiensi dari kinerja suatu perusahaan. Penelitian ini mengambil sampel menggunakan metode *purposive sampling* sehingga didapat 8 perusahaan tambang. Jenis data yang digunakan penelitian ini yaitu data sekunder diperoleh dari sumber www.Idnfinalcials.co.id . Metode analisis yang digunakan yaitu analisis statistik yang terdiri dari analisis statistik deskriptif, analisis regresi linier berganda , uji asumsi klasik dan uji hipotesis. Hasil dalam penelitian ini adalah secara parsial Profitabilitas yang diukur dengan *Return On Equity* , Likuiditas yang diukur dengan *Current Ratio* , dan Ukuran Perusahaan yang diukur dengan *Firm Size* berpengaruh positif dan signifikansi terhadap Nilai Perusahaan yang diukur dengan *Price Book Value* . Hasil uji parsial rasio Profitabilitas yang diukur dengan *Return On Equity* dapat berpengaruh positif dan signifikansi terhadap Nilai Perusahaan yang diukur dengan *Price Book Value* , bersamaan dengan Ukuran perusahaan yang diukur dengan *Firm Size* dapat berpengaruh positif dan signifikansi terhadap Nilai perusahaan yang diukur dengan *Price Book Value* , berbanding terbalik dengan hasil uji parsial rasio likuiditas yang diukur dengan *Current Ratio* tidak berpengaruh dan tidak signifikansi terhadap Nilai Perusahaan yang diukur dengan *Price Book Value*.

Kata Kunci : Profitabilitas , Likuiditas , Ukuran Perusahaan , Nilai Perusahaan



ABSTRACT

Annisa Zalva Erlyta, 201610325303. *Analysis of the Effect of Profitability, Liquidity and Size of the Company on Company Value of Mining Companies listed on the Indonesia Stock Exchange in the period 2016-2019 .*

Analysis of Company Value is carried out to determine the efficiency of a company's performance. This study took a sample using purposive sampling method to obtain 8 mining companies. The type of data used in this study is secondary data obtained from the source www.Idnfinalciials.co.id. The analytical method used is statistical analysis consisting of descriptive statistical analysis, multiple linear regression analysis, classic assumption tests and hypothesis testing. The results in this study are partially profitability measured by Return On Equity, Liquidity measured by Current Ratio, and Company Size measured by Firm Size have a positive and significant effect on Company Value as measured by Price Book Value. Partial test results Profitability ratios measured by Return On Equity can have a positive and significant effect on Company Value as measured by Price Book Value, together with Company Size as measured by Firm Size can positively and significantly affect Company value as measured by Price Book Value, inversely proportional to the results of the partial test of liquidity ratios measured by Current Ratio has no effect and no significance to the value of the Company as measured by Price Book Value.

Keywords: Profitability, Liquidity, Company Size, Company Value

DAFTAR ISI

LEMBAR PERSETUJUAN PEMBIMBING	ii
LEMBAR PENGESAHAN	iii
LEMBAR PERNYATAAN	iv
ABSTRAK	v
<i>ABSTRACT</i>	vi
KATA PENGANTAR	vii
DAFTAR ISI	viii
DAFTAR GAMBAR	xi
DAFTAR TABEL	xii
BAB I. PENDAHULUAN	1
1.1 LATAR BELAKANG	1
1.2 PERUMUSAN MASALAH	7
1.4 TUJUAN PENELITIAN	8
1.5 MANFAAT PENELITIAN	8
1.6 BATASAN MASALAH	9
1.7 SISTEMATIKA PENULISAN	9
BAB II. TINJAUAN PUSTAKA	12
2.1 TINJAUAN PUSTAKA PENELITIAN	12
2.1.1 NILAI PERUSAHAAN	12
2.1.2 PROFITABILITAS	15
2.1.3 LIKUIDITAS	18
2.1.4 UKURAN PERUSAHAAN	20
2.2 PENELITIAN TERDAHULU	21
2.3 MODEL PENELITIAN	27
2.4 HIPOTESIS PENELITIAN	28
BAB III. METODOLOGI PENELITIAN	31
3.1 OBJEK DAN WAKTU PENELITIAN	31
3.2 STRATEGI DAN METODE PENELITIAN	31

3.3 MODEL KONSEPTUAL	32
3.4 POPULASI DAN SAMPEL PENELITIAN	35
3.5 METODE PENGUMPULAN DATA	39
3.6 METODE ANALISIS DATA	40
3.6.1 ANALISIS DESKRIPTIF STATISTIK	40
3.6.2 ANALISIS LINIER BERGANDA	41
3.6.3 UJI ASUMSI KLASIK	41
3.6.3.1 UJI NORMALITAS	41
3.6.3.2 UJI MULTIKOLINEARITAS	42
3.6.3.3 UJI AUTOKORELASI	42
3.6.3.4 UJI HETEROSKEDASTISITAS	43
3.6.4 UJI HIPOTESIS	43
3.6.4.1 UJI PARSIAL (UJI T)	44
3.6.4.2 UJI SIMULTAN (UJI F)	44
3.6.4.3 UJI KOEFISIEN DETERMINASI (R^2)	45
BAB IV. ANALISIS DAN PEMBAHASAN	46
4.1 PROFIL PERUSAHAAN	46
4.2 HASIL PENELITIAN	54
4.2.1 ANALISIS PROFITABILITAS	54
4.2.2 ANALISIS LIKUIDITAS	55
4.2.3 ANALISIS UKURAN PERUSAHAAN	56
4.2.4 ANALISIS NILAI PERUSAHAAN	57
4.2.5 ANALISIS ROE (X1) TERHADAP PBV (Y)	58
4.2.6 ANALISIS CR (X2) TERHADAP PBV (Y)	59
4.2.7 ANALISIS SIZE (X3) TERHADAP PBV (Y)	60
4.3 ANALISIS DATA	61
4.3.1 ANALISIS STATISTIK DESKRIPTIF	61
4.3.2 ANALISIS REGRESI LINIER BERGANDA	62
4.4 UJI ASUMSI KLASIK	64
4.4.1 UJI NORMALITAS	64

4.4.2 UJI MULTIKOLINEARITAS	65
4.4.3 UJI AUTOKORELASI	65
4.4.4 UJI HETEROSKEDASTISITAS	67
4.5 UJI HIPOTESIS	68
4.5.1 UJI PARSIAL (UJI T)	68
4.5.2 UJI SIMULTAN (UJI F)	69
4.5.3 UJI KOEFISIEN DETERMINASI (R ²)	70
4.6 PEMBAHASAN DAN HASIL PENELITIAN	71
4.6.1 PEMBAHASAN HASIL UJI T	71
4.6.2 PEMBAHASAN HASIL UJI F	74
4.6.3 PEMBAHASAN HASIL UJI R ²	75
BAB V. PENUTUP	76
5.1 KESIMPULAN	76
5.2 IMPLIKASI MANAJERIAL	80
DAFTAR PUSTAKA	82
LAMPIRAN	
DAFTAR RIWAYAT HIDUP	

DAFTAR GAMBAR

Gambar 1.1	Rata-Rata Nilai Perusahaan	3
Gambar 2.1.	Model Penelitian.....	19
Gambar 3.1.	Model Konseptual	34
Gambar 4.1.	Analisis <i>Return On Equity</i> terhadap <i>Price Book Value</i>	35
Gambar 4.2.	Analisis <i>Current Ratio</i> terhadap <i>Price Book Value</i>	36
Gambar 4.3.	Analisis <i>Firm Size</i> terhadap <i>Price Book Value</i>	37



DAFTAR TABEL

Tabel 1.1	Data Rata – Rata Return On Equity, Current Ratio, Firm Size ..	5
Tabel 2.1	Penelitian Terdahulu.....	21
Tabel 2.2	<i>Research Gap</i>	23
Tabel 3.1	Variabel – Variabel Penelitian	34
Tabel 3.2	Nama-Nama Perusahaan Tambang	36
Tabel 3.3	Kriteria Pemilihan Sampel	39
Tabel 3.4.	Sampel Penelitian	40
Tabel 4.1	Data Analisis Profitabilitas pada Perusahaan Tambang	54
Tabel 4.2	Data Analisis Likuiditas pada Perusahaan Tambang	55
Tabel 4.3	Data Analisis Ukuran Perusahaan pada Perusahaan Tambang...	56
Tabel 4.4	Data Analisis Nilai Perusahaan pada Perusahaan Tambang	57
Tabel 4.5	Hasil Analisis Statistik Deskriptif	61
Tabel 4.6	Hasil Analisis Linier Berganda	62
Tabel 4.7	Hasil Uji Normalitas	64
Tabel 4.8	Hasil Uji Multikolinearitas	65
Tabel 4.9	Hasil Uji Autokorelasi	66
Tabel 4.10	Hasil Uji Heteroskedastisitas	67
Tabel 4.11	Hasil Uji Parsial (Uji t)	68
Tabel 4.12	Hasil Uji Simultan (Uji f)	69
Tabel 4.13	Hasil Uji Koefisien Determinasi (R^2).....	70