

**PENGARUH PERPUTARAN KAS DAN PERPUTARAN
PIUTANG TERHADAP PROFITABILITAS
(STUDI KASUS PADA PT. GARUDA INDONESIA TBK PERIODE
2012-2019)**

SKRIPSI

Oleh:
ETSA DWI HARDIANI
201610325307



**PROGRAM STUDI MANAJEMEN
FAKULTAS EKONOMI
UNIVERSITAS BHAYANGKARA JAKARTA RAYA
2020**

LEMBAR PERSETUJUAN PEMBIMBING

Judul Skripsi : Pengaruh Perputaran Kas dan Perputaran Piutang
Terhadap Profitabilitas (Studi Kasus Pada PT.Garuda
Indonesia Tbk Periode 2012-2019)

Nama Mahasiswa : Etsa Dwi Hardiani

Nomor Pokok Mahasiswa : 201610325307


Program Studi/Fakultas : Manajemen/Ekonomi

Tanggal Lulus Ujian : 23 Juli 2020

Jakarta, 06 Agustus 2020

MENYETUJUI,

Pembimbing



Ari Sulistyowati, S.E., M.M.

NIDN : 0331078303

LEMBAR PENGESAHAN

Judul Skripsi : Pengaruh Perputaran Kas dan Perputaran Piutang
Terhadap Profitabilitas (Studi Kasus Pada PT. Garuda
Indonesia Tbk Periode 2012-2019)

Nama Mahasiswa : Etsa Dwi Hardiani

Nomor Pokok Mahasiswa : 201610325307

Program Studi/Fakultas : Manajemen/Ekonomi

Tanggal Lulus Ujian Skripsi : 23 Juli 2020

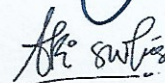
Jakarta, 06 Agustus 2020

MENGESAHKAN,


Ketua Tim
Penguji : Adi Wibowo Noor Fikri, S.Kom., MBA.
NIDN : 0325027901



Penguji I : Ari Sulistyowati, S.E., M.M.
NIDN : 0331078303



Penguji II : Muhammad Richo Rianto, S.E., M.M.
NIDN : 0314118601



MENGETAHUI,


Ketua Program Studi
Manajemen



M. Fadhli Nursal, S.E., M.M.
NIDN : 0325057908

Dekan

Fakultas Ekonomi



Dr. Istianingsih, M.S.Ak., CA., CSRA., CACP.
NIDN : 0318107101

LEMBAR PERNYATAAN

Dengan ini saya menyatakan bahwa :

Skripsi yang berjudul Pengaruh Perputaran Kas dan Perputaran Piutang terhadap Profitabilitas (Studi Kasus Pada PT. Garuda Indonesia Tbk Periode 2012-2019). Ini adalah benar-benar merupakan hasil karya saya sendiri dan tidak mengandung materi yang ditulis oleh orang lain kecuali pengutipan sebagai referensi yang sumbernya telah dituliskan secara jelas sesuai dengan kaidah penulisan karya ilmiah.

Apabila dikemudian hari ditemukan adanya kecurangan dalam karya ini, saya bersedia menerima sanksi dari Universitas Bhayangkara Jakarta Raya sesuai dengan peraturan yang berlaku.

Saya mengizinkan skripsi ini dipinjam dan digandakan melalui Perpustakaan Universitas Bhayangkara Jakarta Raya.

Saya memberi izin kepada Perpustakaan Universitas Bhayangkara Jakarta Raya untuk menyimpan skripsi ini dalam bentuk digital dan mempublikasikannya melalui Internet selama publikasi tersebut melalui portal Universitas Bhayangkara Jakarta Raya.

Jakarta, 06 Agustus 2020

Yang membuat pernyataan,



Etsa Dwi Hardiani

201610325307

ABSTRAK

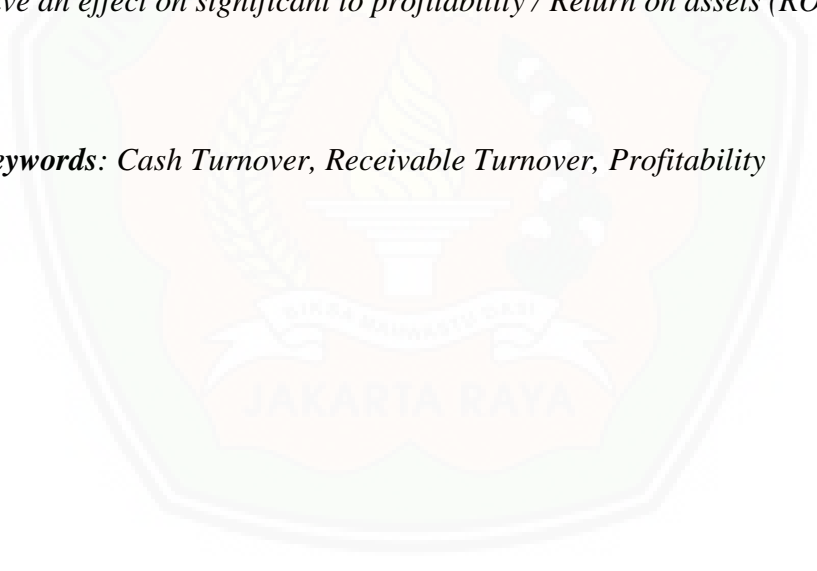
Etsa Dwi Hardiani, 201610325307. Pengaruh Perputaran Kas dan Perputaran Piutang terhadap Profitabilitas (Studi kasus pada PT.Garuda Indonesia Tbk Periode 2012-2019). Penelitian ini bertujuan untuk mengetahui pengaruh Perputaran Kas dan Perputaran Piutang Terhadap Profitabilitas pada PT. Garuda Indonesia Tbk. Penelitian ini merupakan penelitian kuantitatif. Data yang digunakan dalam penelitian ini adalah data sekunder yaitu berupa data laporan keuangan. Sumber data penelitian ini diperoleh dari internet melalui situs resmi Bursa Efek Indonesia (BEI) yaitu Indonesia Stock Exchange (IDX) dan situs resmi PT. Garuda Indonesia Tbk berupa data laporan keuangan perusahaan priode tahun 2012 sampai dengan tahun 2019. Metode analisis data yang digunakan adalah uji asumsi klasik, uji hipotesis dan analisis regresi linear. Hasil dari penelitian ini menunjukkan bahwa secara parsial variabel Perputaran Kas berpengaruh signifikan terhadap Profitabilitas/ *Return On Asset (ROA)* dan variabel Perputaran Piutang secara parsial Tidak Berpengaruh signifikan terhadap profitabilitas/ *Return on asset (ROA)* sedangkan variabel Perputaran Kas dan Perputaran Piutang secara simultan berpengaruh signifikan terhadap profitabilitas/ *Return on asset (ROA)*.

Kata Kunci : Perputaran Kas , Perputaran Piutang, Profitabilitas

ABSTRACT

Etsa Dwi Hardiani, 201610325307. *The Effects of Cash Turnover and Receivable Turnover on Profitability (Case study at PT. Garuda Indonesia Tbk period 2012-2019). This research aims to determine the effect of Cash Turnover and Receivable Turnover on Profitability at PT. Garuda Indonesia Tbk. This research is a quantitative research. The data used in this study are secondary data in the form of financial statement data. The source of this research data was obtained from the internet through the official site of the Indonesia Stock Exchange (IDX), namely the Indonesia Stock Exchange (IDX) and the official site of PT. Garuda Indonesia Tbk in the form of corporate financial statement data for the period of 2012 until 2019. Data analysis methods used are the classic assumption test, hypothesis testing and linear regression analysis. The results of this study indicate that partially Cash Turnover variables significantly influence Profitability / Return On Assets (ROA) and accounts receivable Turnover variables partially have no significant effect on profitability / Return on assets (ROA) while Cash Turnover and Receivable Turnover variables simultaneously have an effect on significant to profitability / Return on assets (ROA).*

Keywords: *Cash Turnover, Receivable Turnover, Profitability*




KATA PENGANTAR

Puji dan syukur penulis panjatkan atas kehadiran Allah SWT yang telah melimpahkan rahmat, berkah dan karunia-nya sehingga penyusunan skripsi dengan judul **“Pengaruh Perputaran Kas dan Perputaran Piutang terhadap Profitabilitas (Studi Kasus pada PT.Garuda Indonesia Tbk. Periode 2012-2019)”**. Skripsi ini disusun untuk dapat memenuhi salah satu syarat dalam menyelesaikan Program Sarjana (S1) terselesaikan. Oleh karena itu dengan kesempatan ini penulis mengucapkan terima kasih kepada:

1. Dr. Drs. H. Bambang Karsono, S.H.,M.M., selaku Rektor Universitas Bhayangkara Jakarta Raya.
2. Dr. Istianingsih, M.S.Ak., CA., CSRA., CMA., CACP., selaku Dekan Fakultas Ekonomi Universitas Bhayangkara Jakarta Raya.
3. M. Fadhli Nursal, S.E., M.M. selaku Ketua program studi Manajemen Universitas Bahayangkara Jakarta Raya.
4. Ari Sulistyowati, S.E., M.M., selaku Dosen Pembimbing sekaligus Dosen Perwalian Akademik A5 yang telah menyediakan waktu untuk memberikan pengarahan kepada penulis dalam penyusunan Skripsi ini.
5. Orang tua dan keluarga besar penulis yang telah memberi doa, motivasi dan dukungan material serta moral demi terselesaikannya Skripsi ini.
6. Teman-teman A5,ber10, BTS dan seluruh teman-teman seperjuangan yang selalu memberikan dukungan, bantuan dan motivasi sehingga membuat penulis selalu semangat dalam menyelesaikan Skripsi ini.

Jakarta, 06 Agustus 2020

Penulis,



Etsa Dwi Hardiani

DAFTAR ISI

| | |
|---|------|
| LEMBAR PERSETUJUAN | ii |
| LEMBAR PENGESAHAN | iii |
| LEMBAR PERNYATAAN | iv |
| ABSTRAK | v |
| ABSTRACT | vi |
| KATA PENGANTAR | vii |
| DAFTAR ISI | viii |
| DAFTAR TABEL | xi |
| DAFTAR GAMBAR | xii |
| DAFTAR LAMPIRAN | xiii |
| BAB 1 PENDAHULUAN | 1 |
| 1.1 Latar Belakang | 1 |
| 1.2 Rumusan Masalah | 6 |
| 1.3 Tujuan Penelitian..... | 6 |
| 1.4 Manfaat Masalah | 7 |
| 1.5 Batasan Masalah..... | 7 |
| 1.6 Sistematika Penulisan..... | 8 |
| BAB II TINJAUAN PUSTAKA | 10 |
| 2.1 Kas..... | 10 |
| 2.1.1 Pengertian Kas..... | 10 |
| 2.1.2 Sumber Penggunaan Kas | 10 |
| 2.1.3 Faktor-faktor yang mempengaruhi Ketersediaan kas..... | 11 |
| 2.1.4 Strategi yang digunakan untuk mengelola kas..... | 12 |
| 2.2 Perputaran Kas..... | 12 |

| | | |
|---|--|-----------|
| 2.2.1 | Pengertian Perputaran Kas | 12 |
| 2.3 | Piutang..... | 13 |
| 2.3.1 | Pengertian Piutang | 13 |
| 2.3.2 | Kategori Piutang | 14 |
| 2.3.3 | Faktor yang Mempengaruhi Besar Kecilnya Piutang..... | 15 |
| 2.4 | Perputaran Piutang..... | 16 |
| 2.4.1 | Pengertian Perputaran Piutang | 16 |
| 2.5 | Profitabilitas..... | 17 |
| 2.5.1 | Pengertian Profitabilitas | 17 |
| 2.5.2 | Tujuan dan Manfaat | 17 |
| 2.5.3 | Pengukuran Profitabilitas | 18 |
| 2.6 | Penelitian Terdahulu | 18 |
| 2.7 | Research Gap..... | 27 |
| 2.8 | Penjelasan Research Gap..... | 29 |
| 2.9 | Kerangka Penelitian | 31 |
| 2.10 | Hipotesis Penelitian | 32 |
| BAB III METODOLOGI PENELITIAN..... | | 35 |
| 3.1 | Desain Penelitian..... | 35 |
| 3.2 | Tahapan Penelitian..... | 35 |
| 3.3 | Model Konseptual | 36 |
| 3.4 | Operasionalisasi Variabel..... | 36 |
| 3.5 | Waktu dan Tempat Penelitian..... | 38 |
| 3.6 | Populasi dan sampel | 38 |
| 3.7 | Metode Analisis Data | 39 |
| 3.7.1 | Uji Normalitas | 39 |
| 3.8 | Pengujian Asumsi Klasik..... | 39 |
| 3.8.1 | Uji Multikolinieritas | 39 |
| 3.8.2 | Uji Heteroskedastisitas | 40 |
| 3.8.3 | Uji Autokolerasi | 40 |

| | | |
|---|--|-----------|
| 3.9 | Analisa Linear Berganda | 40 |
| 3.10 | Uji Hipotesis..... | 41 |
| 3.10.1 | Uji Koefisien Regresi Secara Parsial (Uji T) | 41 |
| 3.10.2 | Uji Kelayakan (Uji F) | 41 |
| 3.10.3 | Uji Koefisien Determinasi (R^2) | 42 |
| BAB IV HASIL DAN PEMBAHASAN..... | | 43 |
| 4.1 | Gambaran Umum Lokasi Penelitian..... | 43 |
| 4.1.1 | Profil Perusahaan | 43 |
| 4.2 | Analisis Data dan Pembahasan Hasil Penelitian..... | 44 |
| 4.2.1 | Uji Asumsi Klasik | 44 |
| 4.2.1.1 | Uji Normalitas | 44 |
| 4.2.1.2 | Uji Multikolonieritas | 46 |
| 4.2.1.3 | Uji Heteroskedastisitas | 47 |
| 4.2.1.4 | Uji Autokorelasi | 48 |
| 4.2.2 | Regresi Linier Berganda | 49 |
| 4.2.3 | Uji Hipotesis | 50 |
| 4.2.3.1 | Uji Parsial (Uji T) | 50 |
| 4.2.3.2 | Uji Simultan (Uji F) | 52 |
| 4.2.3.3 | Uji Koefisien Determinasi (R^2) | 53 |
| 4.3 | Pembahasan Penelitian | 54 |
| BAB V PENUTUP..... | | 56 |
| 5.1 | Kesimpulan..... | 56 |
| 5.2 | Implikasi Manajerial..... | 57 |

DAFTAR PUSTAKA

LAMPIRAN-LAMPIRAN

DAFTAR TABEL

| | |
|---|----|
| Tabel 1.1 Profitabilitas / Return On Asset (ROA) | 4 |
| Tabel 2.1 Penelitian Terdahulu..... | 18 |
| Tabel 2.2 <i>Research Gap</i> Penelitian | 27 |
| Tabel 2.3 Penjelasan Research Gap | 29 |
| Tabel 3.1 Operasional Variabel | 37 |
| Tabel 4.1 Hasil Uji Normalitas | 45 |
| Tabel 4.2 Hasil Uji Multikolinieritas | 46 |
| Tabel 4.4 Hasil Uji Autokolerasi | 48 |
| Tabel 4.5 Hasil Uji Regresi Linear Berganda | 49 |
| Tabel 4.6 Hasil Uji T | 51 |
| Tabel 4.7 Hasil Uji F | 52 |
| Tabel 4.8 Hasil Uji Koefisien Determinasi (R^2) | 53 |

DAFTAR GAMBAR

| | |
|--|----|
| Gambar 2.1 Kerangka Penelitian | 32 |
| Gambar 3.1 Model Konseptual..... | 37 |
| Gambar 4.3 Hasil Uji Heteroskedastisitas | 48 |



DAFTAR LAMPIRAN

- Lampiran 1 Data Perputaran Kas PT.Garuda Indonesia Tbk
- Lampiran 2 Data Perputaran Piutang PT.Garuda Indonesia Tbk
- Lampiran 3 Data *Return On Asset (ROA)* PT.Garuda Indonesia Tbk.
- Lampiran 4 Hasil Spss Uji F, Uji T dan Uji Koefisien Determinasi (R^2)
- Lampiran 5 Daftar Riwayat Hidup
- Lampiran 6 Uji Plagiarisme
- Lampiran 7 Uji Referensi
- Lampiran 8 Buku Bimbingan
- Lampiran 9 Laporan Keuangan

