

PENGARUH *NON PERFORMING LOAN* DAN *LOAN TO DEPOSIT RATIO* TERHADAP *RETURN ON ASSET* PADA PERUSAHAAN PT. BANK CENTRAL ASIA (PERSERO), TBK DAN PT. BANK TABUNGAN NEGARA (PERSERO), TBK PERIODE (2014-2019)

SKRIPSI

Oleh :

Saskia Febriyani Safitri

201610325326



**PROGRAM STUDI MANAJEMEN
FAKULTAS EKONOMI
UNIVERSITAS BHAYANGKARA JAKARTA RAYA
2020**

LEMBAR PERSETUJUAN PEMBIMBING

Judul Skripsi : Pengaruh *Non Performing Loan* dan *Loan To Deposit Ratio* Terhadap *Return On Asset* Pada Perusahaan PT. Bank Central Asia (Persero), Tbk dan PT. Bank Tabungan Negara (Persero), Tbk Periode (2014-2019)

Nama Mahasiswa : Saskia Febriyani Safitri

Nomor Pokok Mahasiswa : 201610325326

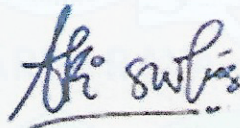
Program Studi/Fakultas : Manajemen/Ekonomi

Tanggal Lulus Ujian : 23 Juli 2020

Jakarta, 05 Agustus 2020

MENYETUJUI,

Pembimbing



Ari Sulistyowati, S.E., M.M.

NIDN: 0331078303

LEMBAR PENGESAHAN

Judul Skripsi : Pengaruh *Non Performing Loan* dan *Loan To Deposit Ratio* Terhadap *Return On Asset* Pada Perusahaan PT. Bank Central Asia (Persero), Tbk dan PT. Bank Tabungan Negara (Persero), Tbk Periode (2014-2019)

Nama Mahasiswa : Saskia Febriyani Safitri

Nomor Pokok Mahasiswa : 201610325326

Program Studi/Fakultas : Manajemen/Ekonomi

Tanggal Lulus Ujian Skripsi : 23 Juli 2020


Jakarta, 05 Agustus 2020

MENGESAHKAN,

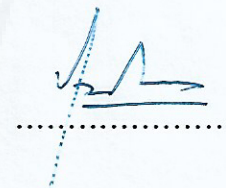
Ketua TimPenguji : Adi Wibowo Noor Fikri, S.Kom., MBA.
NIDN : 0325027901



Penguji I : Ari Sulistyowati, S.E., M.M.
NIDN : 0331078303



Penguji II : Muhammad Richo Rianto, S.E., M.M.
NIDN : 0314118601



MENGETAHUI,

Ketua Program Studi
Manajemen



M. Fadhli Nursal, S.E., M.M.
NIDN : 0325057908

Dekan
Fakultas Ekonomi



Dr. Istianingsih, M.S.Ak., CA., CSRA., CACP.
NIDN : 0318107101

KATA PENGANTAR

Puji syukur kehadiran Allah SWT yang telah memberikan seluruh rahmat dan hidayah kepada penulis untuk menyelesaikan penyusunan skripsi. Pada kesempatan ini, penulis ingin menyampaikan ucapan terimakasih kepada semua pihak yang telah membantu dalam penyusunan skripsi, dan penulis mengucapkan terimakasih kepada:

1. Irjen Pol. (Purn) Drs. H. Bambang Karsono, S.H, M.M selaku Rektor Universitas Bhayangkara Jakarta Raya.
2. Dr. Istianingsih Sastrodiharjo, CA, CSRA., CMA, CACP. selaku Dekan Fakultas Ekonomi Universitas Bhayangkara Jakarta Raya.
3. M. Fadhli Nursal, S.E., M.M. selaku Ketua Jurusan Program Studi Ekonomi Manajemen Fakultas Ekonomi Universitas Bhayangkara Jakarta Raya.
4. Ari Sulistyowati, S.E.,M.M selaku Dosen Pembimbing Skripsi sekaligus Dosen Pembimbing Akademik Kelas A5 Manajemen Universitas Bhayangkara Jakarta Raya .
5. Kedua Orang Tua saya tercinta, Ayahanda Kholisul Majid dan Ibunda Zubaidah yang selalu mendoakan dan memberikan semangat tiada hentinya kepada penulis.
6. Seluruh teman seperjuangan khususnya manajemen A5, ber10, yang selalu memberikan dukungan, bantuan dan motivasi sehingga membuat penulis selalu semangat menyelesaikan Skripsi ini.

Akhir kata, penulis mengucapkan terimakasih kepada semua pihak yang telah membantu dan semoga skripsi ini dapat memberikan manfaat bagi semua pihak.

Jakarta, 05 Agustus 2020

Saskia Febriyani Safitri
NPM : 201610325326

ABSTRAK

Saskia Febriyani Safitri. 201610325326. Pengaruh *Non Performing Loan* dan *Loan To Deposit Ratio* Terhadap *Return On Asset* Pada Perusahaan PT. Bank Central Asia (Persero), Tbk dan PT. Bank Tabungan Negara (Persero), Tbk Periode 2014-2019.

Penelitian yang dilakukan ini bertujuan untuk mengetahui secara parsial dan simultan dengan variabel bebas yaitu Risiko Kredit yang diproksikan *Non Performing Loan* dan Likuiditas yang diproksikan *Loan To Deposit Ratio* terhadap variabel terikat yaitu Profitabilitas yang diproksikan *Return On Asset*. Jenis Penelitian ini adalah kuantitatif. Data yang digunakan dalam penelitian ini adalah data sekunder yaitu berupa data laporan keuangan. Sumber data penelitian ini di peroleh dari internet melalui situs Otoritas Jasa Keuangan (OJK) dan Idn Financial berupa data laporan triwulan 2014 – 2019. Hasil pengujian secara parsial menunjukkan bahwa *Non Performing Loan* positif namun tidak berpengaruh signifikan terhadap *Return On Asset*. *Loan To Deposit Ratio* negatif namun berpengaruh signifikan terhadap *Return On Asset*. Dan Hasil yang menunjukkan bahwa *Non Performing Loan* dan *Loan To Deposit Ratio* secara silmutan berpengaruh signifikan terhadap *Return On Asset*.

Kata Kunci : *Non Performing Loan*, *Loan To Deposit Ratio* dan *Return On Asset*

LEMBAR PERNYATAAN

Dengan ini saya menyatakan bahwa :

Skripsi yang berjudul Analisis Pengaruh Profitabilitas, Likuiditas dan Ukuran Perusahaan terhadap Nilai Perusahaan Pada Perusahaan Tambang yang Terdaftar di Bursa Efek Indonesia . Ini adalah benar-benar merupakan hasil karya saya sendiri dan tidak mengandung materi yang ditulis oleh orang lain kecuali pengutipan sebagai referensi yang sumbernya telah dituliskan secara jelas sesuai dengan kaidah penulisan karya ilmiah.

Apabila dikemudian hari ditemukan adanya kecurangan dalam karya ini, saya bersedia menerima sanksi dari Universitas Bhayangkara Jakarta Raya sesuai dengan peraturan yang berlaku.

Saya mengizinkan skripsi ini dipinjam dan digandakan melalui Perpustakaan Universitas Bhayangkara Jakarta Raya.

Saya memberi izin kepada Perpustakaan Universitas Bhayangkara Jakarta Raya untuk menyimpan skripsi ini dalam bentuk digital dan mempublikasikannya melalui Internet selama publikasi tersebut melalui portal Universitas Bhayangkara Jakarta Raya.

Jakarta, 05 Agustus 2020

Yang membuat pernyataan,



Saskia Febriyani Safitri

201610325326

ABSTRACT

Saskia Febriyani Safitri. 201610325326. *The Effect of Non-Performing Loans and Loans To Deposit Ratio Against Return On Assets in Companies PT. Bank Central Asia (Persero), Tbk and PT. Bank Tabungan Negara (Persero), Tbk Period 2014-2019.*

This research aims to find out partially and simultaneously the independent variables, namely Credit Risk which is proxied by Non-Performing Loans and Liquidity that is proxied by Loan To Deposit Ratio to the dependent variable, namely Profitability which is proxied by Return on Assets. This type of research is quantitative. The data used in this study are secondary data in the form of financial statement data. The source of this research data was obtained from the internet through the Financial Services Authority (OJK) and Idn Financial websites in the form of report data for the quarter 2014 - 2019. Partial test results indicate that the Non Performing Loan is positive but does not have a significant effect on Return On Assets. Loan To Deposit Ratio is negative but has a significant effect on Return On Assets. And the results show that non-performing Loans and Loan To Deposit Ratio silmutan has a significant effect on Return On Assets.

Keywords : *Non Performing Loan, Loan To Deposit Ratio dan Return On Asset*

DAFTAR ISI

	Halaman
LEMBAR PERSETUJUAN	ii
LEMBARAN PENGESAHAN.....	iii
LEMBAR PERNYATAAN	iv
ABSTRAK	v
ABSTRACT	vi
KATA PENGANTAR	vii
DAFTAR ISI	viii
DAFTAR TABEL	xii
DAFTAR GAMBAR	xiii
DAFTAR LAMPIRAN	xiv
BAB I PENDAHULUAN	
1.1 Latar Belakang	1
1.2 Rumusan Masalah	9
1.3 Tujuan Penelitian	9
1.4 Manfaat Masalah	10
1.5 Batasan Masalah	10
1.6 Sistematika Penulisan	11
BAB II TINJAUAN PUSTAKA	
2.1 Perbankan	12
2.1.1 Pengertian Perbankan	12
2.1.2 Fungsi Bank Utama	13
2.2 Risiko Kredit	14
2.2.1 Pengertian Risiko Kredit	14

2.2.2	<i>Non Performing Loan (NPL)</i>	14
2.3	Likuiditas	15
2.3.1	Pengertian Likuiditas	15
2.3.2	<i>Loan To Deposit Ratio</i>	16
2.4	Profitabilitas	17
2.4.1	Pengertian Profitabilitas	17
2.4.2	Manfaat Profitabilitas	18
2.4.3	<i>Return On Asset</i>	18
2.5	Penelitian Terdahulu	20
2.6	Research Gap Penelitian	30
2.7	Kerangka Konseptual	33
2.8	Hipotesis	36
2.8.1	Pengaruh <i>Non Performing Loan</i> terhadap <i>Return On Asset</i>	36
2.8.2	Pengaruh <i>Loan To Deposit Ratio</i> terhadap <i>Return On Asset</i>	37
2.8.3	Pengaruh <i>Non Performing Loan</i> dan <i>Loan To Deposit Ratio</i> terhadap <i>Return On Asset</i>	38

BAB III METODOLOGI PENELITIAN

3.1	Desain Penelitian	40
3.2	Tahapan Penelitian	40
3.3	Model Konseptual	40
3.4	Operasional Variabel	41
3.5	Waktu dan Tempat Penelitian	41
3.6	Metode Pengambilan Sampel	42
3.6.1	Populasi Penelitian	43
3.6.2	Sampel Penelitian	43
3.7	Jenis dan Sumber Data	43
3.8	Metode Analisis Data	44
3.9	Pengujian Asumsi Klasik	44
3.9.1	Uji Normalitas	44

3.9.2 Uji Multikolonieritas	45
3.9.3 Uji Heteroskedastisitas	45
3.9.4 Uji Autokolerasi	45
3.10 Analisis Linear Berganda	46
3.11 Uji Hipotesis	47
3.11.1 Uji Koefisien Regresi Secara Parsial (Uji T)	47
3.11.2 Uji Kelayakan (Uji F).....	47
3.11.3 Uji Koefisien Determinasi R^2	48

BAB IV HASIL PENELITIAN DAN PEMBAHASAN

4.1 Gambaran Umum Lokasi Penelitian	49
4.1.1 Profil Perusahaan	49
4.2 Analisis Data dan Pembahasan Hasil Penelitian	53
4.2.1 Uji Asumsi Klasik.....	53
4.2.1.1 Uji Normalitas	54
4.2.1.2 Uji Multikolonieritas	55
4.2.1.3 Uji Heteroskedastisitas	56
4.2.1.4 Uji Autokolerasi	57
4.3 Uji Regresi Berganda	58
4.4 Uji Hipotesis	59
4.4.1 Uji Parsial (Uji T)	60
4.4.2 Uji Simultan (Uji F).....	61
4.4.3 Uji Koefisien Determinasi R^2	62
4.5 Pembahasan Penelitian	63

BAB V PENUTUP

6.1 Kesimpulan	66
6.2 Implikasi Manajerial	67

DAFTAR PUSTAKA

LAMPIRAN – LAMPIRAN



DAFTAR TABEL

Tabel 2.1 Penelitian Terdahulu	21
Tabel 2.2 Research Gap Penelitain	30
Tabel 2.3 Penjelasan Research Gap Penelitian	34
Tabel 3.1 Operasional Variabel	42
Tabel 4.1 Uji Normalitas	54
Tabel 4.2 Uji Multikolonieritas	55
Table 4.3 Uji Autokolerasi	57
Tabel 4.4 Uji Regresi Linear Berganda	58
Tabel 4.5 Uji T	60
Tabel 4.6 Uji F	62
Table 4.7 Uji Koefisien Determinasi (R^2).....	63

DAFTAR GAMBAR

Gambar 1.1 Perkembangan NPL Bank BCA – Bank BTN periode 2014-2019	6
Gambar 1.2 Perkembangan LDR Bank BCA – Bank BTN periode 2014-2019.....	7
Gambar 2.1 Kerangka Konseptual	36
Gambar 3.1 Model Konseptual	41
Gambar 4.1 Uji Heteroskedstisitas.....	56



DAFTAR LAMPIRAN

Lampiran 1	Uji Plagiarisme
Lampiran 2	Uji Referensi Skripsi
Lampiran 3	Buku Bimbingan
Lampiran 4	Data Perhitungan Laporan Keuangan Triwulan PT. Bank Central Asia (Persero), Tbk Periode (2014-2019)
Lampiran 5	Data Perhitungan Laporan Keuangan Triwulan PT. Bank Central Asia (Persero), Tbk Periode (2014-2019)
Lampiran 6	Hasil Output SPSS
Lampiran 7	Daftar Riwayat Hidup (Biodata)
Lampiran 8	Laporan Keuangan Triwulan PT. Bank Central Asia (Persero), Tbk dan PT. Bank Tabungan Negara (Persero), Tbk Periode (2014-2019)