

**ANALISIS FAKTOR – FAKTOR YANG
MEMPENGARUHI *RETURN ON ASSET* (STUDI
KASUS PADA PERUSAHAAN SEKTOR MAKANAN
DAN MINUMAN YANG TERDAFTAR DI BURSA
EFEK INDONESIA)**

SKRIPSI

Oleh :

IKHWANUDDIN

201610327006



**PROGRAM STUDI MANAJEMEN
FAKULTAS EKONOMI
UNIVERSITAS BHAYANGKARA JAKARTA RAYA
2020**

LEMBAR PERSETUJUAN PEMBIMBING

Judul Skripsi : **Analisis Faktor – Faktor Yang Mempengaruhi
Return on Asset (Studi Kasus Pada Perusahaan
Sektor Makanan dan Minuman Yang Terdaftar
Di Bursa Efek Indonesia)**

Nama Mahasiswa : Ikhwanuddin


Nomor Pokok Mahasiswa : 201610327006

Program Studi/Fakultas : Manajemen / Ekonomi

Tanggal Lulus Ujian Skripsi : 22 Juli 2020

Jakarta, 22 Juli 2020

MENYETUJUI,
Pembimbing



Dwi Susanto, S.P., M.Sc., Ph.D.
NIDN. 0326026103

LEMBAR PENGESAHAN

Judul Skripsi : **Analisis Faktor – Faktor Yang Mempengaruhi
Return on Asset (Studi Kasus Pada Perusahaan
Sektor Makanan dan Minuman Yang Terdaftar
Di Bursa Efek Indonesia)**

Nama Mahasiswa : Ikhwanuddin


Nomor Pokok Mahasiswa : 201610327006

Program Studi/Fakultas : Manajemen / Ekonomi


Tanggal Lulus Ujian Skripsi : 22 Juli 2020

Jakarta, 06 Agustus 2020
MENGESAHKAN,


Ketua Tim Penguji : Dr. Zeinyta Azra Haroen, M.M.
NIDN : 0017115802



Penguji I : Dwi Susanto, S.P., M.Sc., Ph.D.
NIDN : 0326026103




Penguji II : Adi Wibowo Noor Fikri, S.Kom., M.B.A.
NIDN : 0325027901




MENGETAHUI,

Ketua Program Studi
Manajemen



M. Fadhli Nursal, S.E., M.M
NIDN 0325057908

Dekan
Fakultas Ekonomi



Dr. Istianingsih, M.S.Ak., CA., CSRA., CACP.
NIDN 0318107101

KATA PENGANTAR

Segala puji dan syukur atas kehadiran Allah SWT atas berkah dan rahmatnya yang senantiasa dilimpahkan kepada penulis, sehingga bisa menyelesaikan proposal skripsi yang berjudul "**Analisis Faktor – Faktor Yang Mempengaruhi *Return on Asset* (Studi Kasus Pada Perusahaan Sektor Makanan dan Minuman Yang Terdaftar Di Bursa Efek Indonesia)**" skripsi ini dibuat untuk memenuhi salah satu syarat kelulusan program studi manajemen keuangan jenjang Strata Satu (S1) fakultas ekonomi Universitas Bhayangkara Jakarta Raya.

Dengan tersusunnya skripsi ini, penulis menyampaikan terima kasih kepada yang terhormat :

1. Bapak Dwi Susanto, S.P., M.Sc., Ph.D. selaku dosen pembimbing yang telah bersedia meluangkan waktu, tenaga dan pikiran untuk mengarahkan penulis dalam menyusun skripsi.
2. Kedua orang tua dan istri yang selalu mendoakan, menemani dan memberi motivasi serta semangat yang tak pernah berhenti.
3. Ibu Dr. Istianingsih, M.S.Ak., CA., CSRA., CACP. Selaku Dekan Fakultas Ekonomi Universitas Bhayangkara Jakarta Raya.
4. Bapak M. Fadhli Nursal, S.E., M.M. selaku Kepala Program Studi Manajemen.
5. Ka Keyshi alumni Ubhara Jaya Ekonomi Manajemen angkatan 2014 yang selalu mensupport penulis serta semua pihak yang tidak dapat penulis sebutkan satu persatu.

Penulis masih banyak kekurangan dalam penyusunan skripsi ini maka dari itu penulis berharap untuk saran serta input dan semoga skripsi ini dapat memberikan manfaat mendorong untuk penelitian selanjutnya.

Jakarta, 22 Juli 2020

Penulis

Ikhwanuddin

ABSTRAK

Ikhwanuddin. 201610327006. Analisis Faktor-Faktor Yang Mempengaruhi *Return on Asset* (Studi Kasus Pada Perusahaan Sektor Makanan dan Minuman Yang Terdaftar di Bursa Efek Indonesia). Penelitian ini adalah jenis penelitian kuantitatif dengan menggunakan metode analisis regresi linear berganda dan teknik pengambilan sampel menggunakan *purposive sampling*. Tujuan dari penelitian ini untuk menganalisis apakah *Current Ratio* (CR), *Debt to Equity Ratio* (DER), *Debt to Asset Ratio* (DR), dan *Total Asset Turnover* berpengaruh terhadap *Return on Asset*. Variabel independen dalam penelitian ini adalah *Current Ratio* (Rasio Likuiditas), *Debt to Equity Ratio & Debt to Asset Ratio* (Rasio Solvabilitas), *Total Asset Turnover* (Rasio Aktivitas). Untuk variabel Dependen dalam penelitian ini adalah *Return on Asset* (Rasio Profitabilitas) dan data yang digunakan dalam penelitian ini adalah laporan keuangan PT. Indofood CBP Sukses Makmur Tbk, PT. Indofood Sukses Makmur Tbk, PT. Mayora Indah Tbk dan PT. Ultrajaya Milk Industry & Trading Co. Tbk per 2010 – 2019.

Hasil penelitian ini menunjukkan bahwa hasil variabel *Current Ratio* secara parsial berpengaruh signifikan terhadap *Return on Asset*. Variabel *Debt to Equity Ratio* secara parsial berpengaruh signifikan terhadap *Return on Asset*. Variabel *Debt to Asset Ratio* secara parsial tidak berpengaruh terhadap *Return on Asset*. Variabel *Total Asset Turnover* berpengaruh signifikan terhadap *Return on Asset*. Untuk hasil secara simultan bahwa variabel *Current Ratio*, *Debt to Equity Ratio*, *Debt to Asset Ratio*, *Total Asset Turnover* berpengaruh terhadap *Return on Asset*.

Kata Kunci : *Current Ratio* (CR), *Debt to Equity Ratio* (DER), *Debt to Asset Ratio* (DR), *Total Asset Turnover* (TATO), *Return on Asset* (ROA).

LEMBAR PERNYATAAN

Dengan ini saya menyatakan bahwa :

Skripsi yang berjudul Analisis Faktor-Faktor Yang Mempengaruhi Return on Asset (Studi Kasus Pada Perusahaan Sektor Makanan dan Minuman Yang Terdaftar di Bursa Efek Indonesia) adalah benar-benar merupakan hasil karya saya sendiri dan tidak mengandung materi yang ditulis oleh orang lain kecuali pengutipan sebagai referensi yang sumbernya telah dituliskan secara jelas sesuai dengan kaidah penulisan karya ilmiah.

Apabila dikemudian hari ditemukan adanya kecurangan dalam karya ini, saya bersedia menerima sanksi dari Universitas Bhayangkara Jakarta Raya sesuai dengan peraturan yang berlaku.

Saya mengizinkan skripsi ini dipinjam dan digandakan melalui Perpustakaan Universitas Bhayangkara Jakarta Raya.

Saya memberikan izin kepada Perpustakaan Universitas Bhayangkara Jakarta Raya untuk menyimpan skripsi ini dalam bentuk digital dan mempublikasikannya melalui Internet selama publikasi tersebut melalui portal Universitas Bhayangkara Jakarta Raya.

Jakarta, 22 Juli 2020

Yang membuat pernyataan



Ikhwanuddin

201610327006

ABSTRACT

Ikhwanuddin. 201610327006. Analysis of Factors Affecting Return on Assets (Case Study in Food and Beverage Sector Companies Listed on the Indonesia Stock Exchange). This research is a type of quantitative research using multiple linear regression analysis methods and the sampling technique using is purposive sampling. The purpose of this study is to analyze whether Current Ratio (CR), Debt to Equity Ratio (DER), Debt to Asset Ratio (DR) , and Total Asset Turnover influences Return on Assets. The independent variables in this study are Current Ratio, Debt to Equity Ratio & Debt to Asset Ratio, Total Asset Turnover (Activity Ratio). For the dependent variable in this study is the Return on Assets (Profitability Ratio) and the data used in this study are the financial statements of PT. Indofood CBP Sukses Makmur Tbk, PT. Indofood Sukses Makmur Tbk, PT. Mayora Indah Tbk and PT. Ultrajaya Milk Industry & Trading Co. Tbk as of 2010 - 2019.

The results of this study indicate that the results of the Current Ratio variable partially have a significant effect on Return on Assets. Debt to Equity Ratio variable partially has a significant effect on Return on Assets. Debt to Asset Ratio variable partially has no effect on Return on Assets. The Total Asset Turnover variable has a significant effect on Return on Assets. For simultaneous results that the variable Current Ratio, Debt to Equity Ratio, Debt to Asset Ratio, Total Asset Turnover affect the Return on Assets.

Keywords: Current Ratio (CR), Debt to Equity Ratio (DER), Debt to Asset Ratio (DR), Total Asset Turnover (TATO), Return on Asset (ROA).

DAFTAR ISI

	Halaman
LEMBAR PERSETUJUAN PEMBIMBING	ii
LEMBAR PENGESAHAN	iii
LEMBAR PERNYATAAN	iv
ABSTRAK	v
ABSTRACT	vi
KATA PENGANTAR	vii
DAFTAR ISI	viii
DAFTAR TABEL	xi
DAFTAR GAMBAR	xii
BAB I PENDAHULUAN	1
1.1 Latar Belakang	1
1.2 Rumusan Masalah	6
1.3 Tujuan Penelitian	7
1.4 Manfaat Penelitian	7
1.5 Batasan Masalah	8
1.6 Sistematika Penulisan	8
BAB II LANDASAN TEORI	10
2.1 Pengertian Current Ratio	10
2.1.1 Tujuan dan Manfaat Current Ratio	10
2.2 Pengertian Debt to Equity Ratio	11
2.2.1 Tujuan dan Manfaat Debt to Equity Ratio	11
2.3 Pengertian Debt to Asset Ratio	12
2.3.1 Tujuan dan Manfaat Debt to Asset Ratio	13
2.4 Pengertian Return on Asset	13
2.4.1 Tujuan dan Manfaat Return on Asset	14
2.5 Pengertian Total Asset Turnover	14
2.5.1 Tujuan dan Manfaat Total Asset Turnover	15
2.6 Penelitian Terdahulu	16
2.7 Kerangka Berfikir	23

2.8 Perumusan Hipotesis	24
BAB III METODE PENELITIAN.....	25
3.1 Desain Penelitian	25
3.2 Tahapan Penelitian	25
3.3 Model Konseptual	26
3.4 Operasionalisasi Variabel	27
3.4.1 Variabel Dependen.....	27
3.4.2 Variabel Independen	27
3.5 Waktu Penelitian	29
3.6 Metode Pengambilan Sample	29
3.6.1 Populasi	29
3.6.2 Sampel.....	29
3.7 Jenis dan Sumber Data	30
3.8 Metode Analisis Data	31
3.8.1 Analisis Statistik Deskriptif	31
3.8.2 Uji Asumsi Klasik.....	31
3.8.2.1 Uji Normalitas	31
3.8.2.2 Uji Multikonearitas.....	32
3.8.2.3 Uji Autokorelasi	32
3.8.2.4 Uji Heterokedastisitas.....	33
3.9 Analisis Regresi Linier Berganda.....	34
3.10 Uji Hipotesis	34
3.10.1 Uji t.....	34
3.10.2 Uji F	35
3.11 Uji Kelayakan Model	35
3.11.1 Uji Koefisien Determinasi (R^2)	36
BAB IV ANALISIS DAN PEMBAHASAN.....	36
4.1 Profil Perusahaan.....	37
4.1.1 PT. Indofood CBP Sukses Makmur Tbk.....	37
4.1.2 PT. Indofood Sukses Makmur Tbk	37
4.1.3 PT. Mayora Indah Tbk	38
4.1.4 PT. Ultrajaya Milk Industry & Trading Co.Tbk	40

4.2 Hasil Analisis Data	41
4.2.1 Hasil Statistik Deskriptif	41
4.3 Hasil Uji Asumsi Klasik	42
4.3.1 Hasil Uji Normalitas	42
4.3.2 Hasil Uji Multikolinearitas	43
4.3.3 Hasil Uji Heterokedastisitas	48
4.3.4 Hasil Uji Autokolerasi.....	49
4.4 Hasil Uji Regresi Linier Berganda	50
4.5 Hasil Uji Hipotesis.....	52
4.5.1 Hasil Uji Hipotesis Secara Parsial (Uji t).....	52
4.5.2 Hasil Uji Hipotesis secara simultan (Uji f)	54
4.6 Uji Kelayakan Model.....	55
4.6.1 Hasil Uji Koefisien Determinasi	55
4.7 Pembahasan	55
4.7.1 Variabel CR (X1) terhadap ROA (Y)	55
4.7.2 Variabel DER (X2) terhadap ROA (Y).....	56
4.7.3 Variabel DR (X3) terhadap ROA (Y)	56
4.7.4 Variabel TATO (X4) terhadap ROA (Y).....	57
4.7.5 Variabel CR, DER, DR, TATO (X2) terhadap ROA (Y) ..	58
BAB V PENUTUP	59
5.1 Kesimpulan	59
5.2 Implikasi Manajerial.....	60
DAFTAR PUSTAKA	
LAMPIRAN	

DAFTAR TABEL

	Halaman
Tabel 2.1 Peneliti Terdahulu	15
Tabel 3.1 Operasional Variabel Penelitian	27
Tabel 3.2 Keputusan Autokorelasi	32
Tabel 4.1 Pengujian Statistik Deskriptif.....	40
Tabel 4.2 Pengujian Normalitas	41
Tabel 4.3 Pengujian Multikolinearitas.....	42
Tabel 4.4 Hasil Deskriptif Nilai Mean setiap variabel	44
Tabel 4.5 Hasil Koefisien Korelasi Antar Variabel.....	45
Tabel 4.6 Hasil Pengujian Ulang Multikolinearitas	46
Tabel 4.7 Hasil Pengujian Autokorelasi	48
Tabel 4.8 Hasil Pengujian Regresi Linear Berganda.....	49
Tabel 4.9 Hasil Pengujian Hipotesis Secara Parsial (Uji t)	51
Tabel 4.10 Hasil Pengujian Hipotesis Secara Simultan (Uji f)	53
Tabel 4.11 Hasil Pengujian Koefisien Determinasi (R^2)	54

DAFTAR GAMBAR

	Halaman
Gambar 1.1 Grafik Perkembangan CR, DER, DR, TATO dan ROA ..5	
Gambar 2.1 Kerangka Berfikir	22
Gambar 3.1 Model Konseptual.....	25
Gambar 4.1 Hasil Pengujian Heterokedastisitas.....	48



DAFTAR LAMPIRAN

1. Tabulasi CR, DER, DR, TATO & ROA
2. Hasil Pengolahan Data Keuangan pada SPSS 23
3. Uji Referensi Skripsi
4. Uji Plagiarisme Skripsi
5. Absensi Bimbingan Skripsi

