

**ANALISIS PERHITUNGAN PENYUSUTAN ASET
TETAP MENURUT FISKAL PADA PT. INDO PRIMA
PERSADA JAKARTA**

SKRIPSI

**Oleh :
Santi
201410315147**



**PROGRAM STUDI AKUNTANSI
FAKULTAS EKONOMI
UNIVERSITAS BHAYANGKARA JAKARTA RAYA
2018**

LEMBAR PERSETUJUAN PEMBIMBING


Judul Skripsi : Analisis Perhitungan Penyusutan Aset Tetap Menurut Fiskal Pada PT. Indo Prima Persada Jakarta
Nama Mahasiswa : Santi
Nomor Pokok Mahasiswa : 201410315147
Program Studi/Fakultas : Akuntansi/Ekonomi
Tanggal Lulus Ujian Skripsi : 17 Juli 2018

Bekasi, 17 Juli 2018

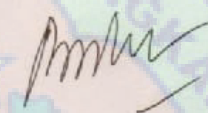
MENYETUJUI,

Pembimbing I

Pembimbing II


Widi Winarso, S.E., M.M

NIP 031509040


R. Baskoro T. Birowo, S.E., M.M., Ak

NIP 031505034



LEMBAR PENGESAHAN

Judul Skripsi : Analisis Perhitungan Penyusutan Aset Tetap
Menurut Fiskal Pada PT. Indo Prima Persada
Jakarta
Nama Mahasiswa : Santi
Nomor Pokok Mahasiswa : 201410315147
Program Studi/Fakultas : Akuntansi/Ekonomi
Tanggal Lulus Ujian Skripsi : 17 Juli 2018

Bekasi, 24 Juli 2018
MENGESAHKAN,

Ketua Tim Penguji : Dr. Wastam Wahyu Hidayat, S.E.,M.M
NIP 031707072

Sekretaris : Ridwan Anwar, S.E.,M.M
NIP 031509039

Anggota : Widi Winarso, S.E., M.M
NIP 031509040

Ketua Program Studi
Akuntansi

Dekan
Fakultas Ekonomi

Tutiek Yoganingsih, S.E.,M.Si
NIP 1304171

Dr. Rorim Panday M.M.,M.T
NIP 1508228

LEMBAR PERNYATAAN

Dengan ini saya menyatakan bahwa :

Skripsi yang berjudul “Analisis Perhitungan Penyusutan Aset Tetap Menurut Fiskal” ini adalah benar-benar merupakan hasil karya saya sendiri dan tidak mengandung materi yang ditulis oleh orang lain kecuali pengutipan sebagai referensi yang sumbernya telah dituliskam secara jelas sesuai dengan kaidah penulisan karya ilmiah.

Apabila dikemudian hari ditemukan adanya kecurangan dalam karya ini, saya bersedia menerima sanksi dari Universitas Bhayangkara Jakarta Raya sesuai dengan peraturan yang berlaku.

Saya mengizinkan skripsi ini dipinjam dan digandakan melalui perpustakaan Universitas Bhayangkara Jakarta Raya.

Saya memberikan ini kepada perpustakaan Universitas Bhayangkara Jakarta Raya untuk menyimpan skripsi ini dalam bentuk digital mempublikasikannya melalui internet selama publikasi tersebut melalui portal Universitas Bhayangkara Jakarta Raya.

Bekasi, 17 Juli 2018

Yang membuat pernyataan,



Santi

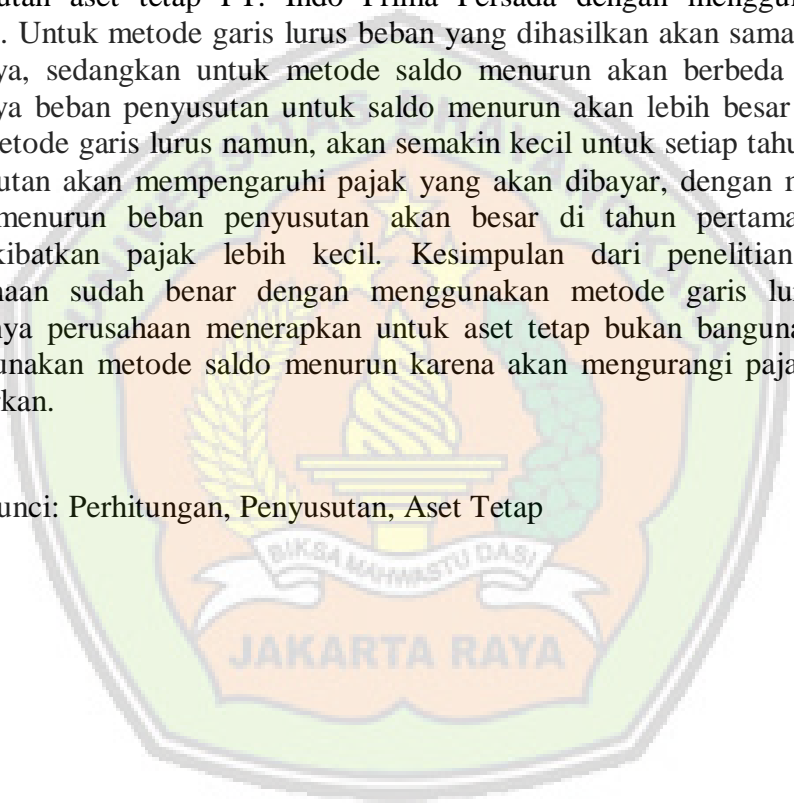
201410315147

ABSTRAK

Santi. 201410315147. Analisis Perhitungan Penyusutan Aset Tetap Menurut Fiskal PT. Indo Prima Persada Jakarta

Penelitian ini tentang perhitungan penyusutan aset tetap menurut fiskal. Tujuan dari penelitian ini untuk mengetahui perhitungan penyusutan pada PT. Indo Prima Persada baik secara metode garis lurus maupun metode saldo menurun. Metode analisis yang digunakan adalah metode analisis deskriptif. Hasil penelitian ini menunjukkan bahwa adanya perbedaan dalam perhitungan penyusutan aset tetap PT. Indo Prima Persada dengan menggunakan kedua metode. Untuk metode garis lurus beban yang dihasilkan akan sama untuk setiap tahunnya, sedangkan untuk metode saldo menurun akan berbeda untuk setiap tahunnya beban penyusutan untuk saldo menurun akan lebih besar di awal dari pada metode garis lurus namun, akan semakin kecil untuk setiap tahunnya. Beban penyusutan akan mempengaruhi pajak yang akan dibayar, dengan menggunakan saldo menurun beban penyusutan akan besar di tahun pertama yang akan mengakibatkan pajak lebih kecil. Kesimpulan dari penelitian ini adalah perusahaan sudah benar dengan menggunakan metode garis lurus. Namun, sebaiknya perusahaan menerapkan untuk aset tetap bukan bangunan sebaiknya menggunakan metode saldo menurun karena akan mengurangi pajak yang akan dibayarkan.

Kata Kunci: Perhitungan, Penyusutan, Aset Tetap

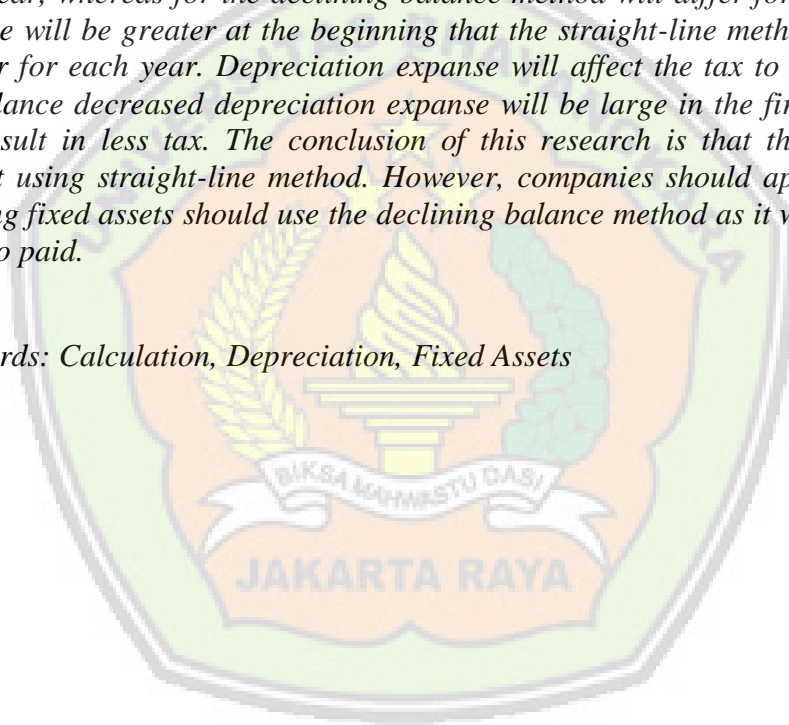


ABSTRACT

Santi. 201410315147. *Analysis of Depreciation of Fixed Assets Depreciation At PT. Indo Prima Persada Jakarta .*

This study is about the calculation of depreciation of fixed assets by fiscal. The purpose of this study to determine the calculation of depreciation of depreciation at PT. Indo Prima Persada either on a straight-line method or a declining balance method. The analytical method used is descriptive analysis method. The results of this study indicate that the difference in the calculation of depreciation of property and equipment PT. Indo Prima Persada using both methods. For the straight-line method the resulting load will be the same for each year, whereas for the declining balance method will differ for the declining balance will be greater at the beginning than the straight-line method but will be smaller for each year. Depreciation expense will affect the tax to be paid, using the declining balance method depreciation expense will be large in the first year which will result in less tax. The conclusion of this research is that the company is correct using straight-line method. However, companies should apply for non – building fixed assets should use the declining balance method as it will reduce the taxes to paid.

Keywords: Calculation, Depreciation, Fixed Assets



KATA PENGANTAR

Segala puji syukur yang tidak terhingga saya panjatkan kepada Tuhan Yang Maha Esa, karena atas limpahan rahmat dan hidayah-Nya sehingga saya dapat menyelesaikan skripsi, penulisan skripsi ini disusun dalam rangka melengkapi syarat untuk memperoleh gelar Sarjana Ekonomi (S1) di Fakultas Ekonomi Jurusan Akuntansi konsentrasi Perpajakan Universitas Bhayangkara Jakarta Raya. Saya menyadari bahwa terselesaikannya penyusunan skripsi ini tidak lepas dari bantuan, bimbingan dan dorongan dari berbagai pihak. Oleh karena itu, dengan segala kerendahan hati saya menyampaikan ungkapan terimakasih yang tulus kepada :

1. Bapak Irjen Pol (Pum) Dr. (c). Drs. H. Bambang Karsoo, SH, M.M, Selaku Rektor Universitas Bhayangkara Jakarta Raya.
2. Bapak Dr. Rohim Panday. M.M., MT selaku Dekan Fakultas Ekonomi Universitas Bhayangkara Jakarta Raya.
3. Ibu Tutiek Yoganingsih, S.E., M.Si. selaku Ketua Program Studi Akutansi.
4. Bapak Widi Winarso, S.E, M.M selaku dosen pembimbing satu, yang telah memberikan pengarahan, bimbingan, motivasi, saran serta dengan penuh keikhlasan meluangkan waktu untuk membantu dalam menyusun skripsi ini, sehingga dapat terselesaikan dengan baik.
5. Bapak R. Baskoro T. Birowo, S.E, M.M, Ak selaku dosen pembimbing dua, yang telah memberikan pengarahan, bimbingan, motivasi, saran serta dengan penuh keikhlasan meluangkan waktu untuk membantu dalam menyusun skripsi ini, sehingga dapat terselesaikan dengan baik.
6. Cahyadi Husadha, S.E., M.M selaku Pembimbing Akademik yang telah bersedia meluangkan waktu dan banyak membantu memberikan pengarahan materi proposal skripsi ini untuk memperoleh data yang saya perlukan.
7. Seluruh Staf Pengajar dan Pegawai Fakultas Ekonomi Universitas Bhayangkara Jakarta Raya atas ilmu dan bantuannya selama ini.

8. Pemimpin dan seluruh staf pegawai PT. Indo Prima Persada yang memberikan bimbingan serta data yang dibutuhkan penulis dalam penyusunan skripsi ini.
9. Tante Novida Ulya dan Om Eriawan NR selaku dari tante dan om pradita yang telah membantu mencarikan tempat untuk penelitian skripsi ini.
10. Bapak Denson Nainggolan dan Ibu Rospita Pardosi selaku orang tua tercinta yang tidak pernah berenti mendoakan putrinya agar menjadi seseorang yang berguna bagi orang banyak serta memfasilitasi penulis dalam penyusunan skripsi ini.
11. Lamria Nainggolan dan Lamhot Nainggolan selaku kaka dan adik yang selalu memotivasi dan memberikan doa dalam menyelesaikan skripsi ini.
12. Teman-teman seperjuangan Murni, Pradita, Neni, Masriani dan seluruh teman-teman yang saya tidak bisa sebutkan satu persatu yang membeikan doa serta saling menyemangati satu sama lain dalam penyususnan skripsi ini, terimakasih sebesar-besarnya kepada seluruh teman-teman seangkatan yang telah sama-sama berjuang melalui penulisan skripsi yang tak luput dari kendala namun bisa teratasi dengan hasil yang sangat memuaskan.

Saya menyadari bahwa masih banyak kekurangan dan kesalahan dalam penulisan skripsi ini. Oleh karena itu, penulis menghargai semua saran dan masukan yang membangun demi penyempurnaan skripsi ini.

Akhir kata saya berharap agar penulisan skripsi ini dapat berguna bagi yang membacanya.

Bekasi,17 Juli 2018

Santi

DAFTAR ISI

	Halaman
LEMBAR PERSETUJUAN PEMBIMBING	ii
LEMBAR PENGESAHAN	iii
LEMBAR PERNYATAAN	iv
ABSTRAK	v
ABSTRACT	vi
KATA PENGANTAR	vii
DAFTAR ISI	ix
DAFTAR TABEL	xii
DAFTAR GAMBAR	xiii
DAFTAR LAMPIRAN	xiv
BAB I PENDAHULUAN	1
1.1 Latar Belakang Masalah	1
1.2 Rumusan Masalah	3
1.3 Tujuan Masalah	3
1.4 Manfaat Penelitian	3
1.5 Batasan Masalah	4
1.6 Sistematika Penulis	4
BAB II TINJAUAN PUSTAKA	6
2.1 Landasan Teori	6
2.1.1 Definisi Pajak	6
2.1.2 Fungsi Pajak	7
2.1.3 Pengelompokan Pajak	9

2.1.4	Cara Pemungutan Pajak	10
2.1.5	Sistem Pemungutan Pajak	11
2.1.6	Asas Pemungutan Pajak	12
2.1.7	Hukum Pajak	12
2.2	Aktiva Tetap	13
2.2.1	Pengertian Aktiva Tetap	13
2.2.2	Jenis Aktiva Tetap	14
2.3	Penyusutan Aktiva Tetap	15
2.3.1	Metode Penyusutan Sesuai Ketentuan Komersial	17
2.3.1	Metode Penyusutan Sesuai Ketentuan Perpajakan.....	20
2.4	Pajak Penghasilan	30
2.4.1	Subjek Pajak Penghasilan	31
2.4.2	Tarif Pajak Penghasilan	31
2.5	Penelitian Terdahulu	33
2.6	Kerangka Pemikiran	36
BAB III METODOLOGI PENELITIAN.....		36
3.1	Desain Penelitian	36
3.2	Tahapan Penelitian	36
3.3	Model Konseptual Penelitian	37
3.4	Jenis Dan Sumber Data	38
3.4.1	Jenis Data	38
3.4.2	Sumber Data	39
3.5	Definisi Operasional Variabel	39
3.6	Teknik Pengumpulan Data	40

3.7	Metode Analisis Data	41
BAB IV ANALISIS DAN PEMBAHASAN		42
4.1	Gambaran Umum Perusahaan	42
4.1.1	Sejarah Perusahaan	42
4.1.2	Visi Dan Misi Perusahaan	42
4.1.3	Struktur Organisasi Perusahaan	42
4.1.4	Strategi Perusahaan	43
4.1.5	Kinerja Perusahaan	44
4.1.6	Lokasi Penelitian	45
4.2	Hasil Analisis Data	46
4.2.1	Aset Tetap PT. Indo Prima Persada	46
4.2.2	Pengelompokan Aset Tetap	48
4.2.3	Metode Penyusutan	49
4.3	Penyusutan Aset Tetap Dengan Metode Garis Lurus	51
4.4	Penyusutan Aset Tetap Dengan Metode Saldo Menurun	54
4.5	Perbandingan Metode Garis Lurus Dan Saldo Menurun	58
BAB V PENUTUP.....		64
5.1	Kesimpulan	64
5.2	Implikasi Manajerial	65
DAFTAR PUSTAKA		66
LAMPIRAN		

DAFTAR TABEL

	Halaman
Tabel 2.1	Kelompok dan Tarif Penyusutan 21
Tabel 2.2	Jenis Harta Berwujud Yang Termaksud Kelompok 1 23
Tabel 2.3	Jenis Harta Berwujud Yang Termaksud Kelompok 2 24
Tabel 2.4	Jenis Harta Berwujud Yang Termaksud Kelompok 3..... 27
Tabel 2.5	Jenis Harta Berwujud Yang Termaksud Kelompok 29
Tabel 2.6	Tarif Pajak Penghasilan 32
Tabel 2.7	Penelitian Terdahulu..... 32
Tabel 4.1	Kinerja Perusahaan PT. Indo Prima Persada 44
Tabel 4.2	Daftar Aset PT. Indo Prima Persada..... 46
Tabel 4.3	Pengelompokan Aset, Metode Dan Tarif Penyusutan 50
Tabel 4.4	Perhitungan Penyusutan Dengan Metode Garis Lurus 52
Tabel 4.5	Perhitungan Penyusutan Dengan Metode Saldo Menurun 56
Tabel 4.6	Perbandingan Metode Garis Lurus dan metode Saldo Menurun..... 59
Tabel 4.7	Total Beban Penyusutan 62

DAFTAR GAMBAR

	Halaman
Gambar 2.1 Kerangka Pemikir.....	37
Gambar 3.1 Model Konseptual Penelitian	38
Gambar 4.1 Struktur Organisasi Perusahaan	43



DAFTAR LAMPIRAN

Surat Permohonan Penelitian

Surat Balasan Permohonan Penelitian

Daftar Penyusutan Aset Tetap Tahun 2017

Hasil Uji Referensi Skripsi

Kartu Konsultasi Bimbingan Skripsi

Rincian Perhitungan Penyusutan Aset Tetap Dengan Metode Garis Lurus

Rincian Perhitungan Penyusutan Aset Tetap Dengan Metode Saldo Menurun

