

**ANALISIS RASIO LIKUIDITAS DAN SOLVABILITAS TERHADAP
KINERJA KEUANGAN
PADA KOPERASI JASA USAHA BERSAMA KARYAWAN
PT ARNOTTS INDONESIA
PERIODE 2008 - 2017**

SKRIPSI

**DISUSUN OLEH :
GATOT TEGUH APRIYANTO
2012.1032.5021**



**JENJANG SARJANA
PROGRAM STUDI MANAJEMEN
FAKULTAS EKONOMI
UNIVERSITAS BHAYANGKARA JAKARTA RAYA
2018**

LEMBAR PERSETUJUAN PEMBIMBING

Judul Skripsi : Analisis Rasio Likuiditas Dan Solvabilitas Terhadap Kinerja Keuangan Pada Koperasi Jasa Usaha Bersama Karyawan PT Arnotts Indonesia Periode Tahun 2008 – 2017.

Nama Mahasiswa : Gatot Teguh Apriyanto

Nomor Pokok Mahasiswa : 201210325921

Program Studi / Fakultas : Manajemen Keuangan / Ekonomi


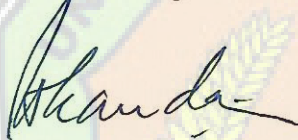
Tanggal Lulus Ujian Skripsi : 15 Januari 2018

Bekasi, 24 Januari 2018

MENYETUJUI,

Pembimbing I

Pembimbing II



Drs. Syamsu Iskandar, M.M.

Muhammad Richo Rianto, S.E., M.M.

NIP : 1506233

NIP: 0314118601

LEMBAR PENGESAHAN

Judul Skripsi : Analisis Rasio Likuiditas Dan Solvabilitas Terhadap Kinerja Keuangan Pada Koperasi Jasa Usaha Bersama Karyawan PT Arnotts Indonesia Periode Tahun 2008 – 2017.

Nama Mahasiswa : Gatot Teguh Apriyanto

Nomor Pokok Mahasiswa : 201210325921

Program Studi / Fakultas : Manajemen Keuangan / Ekonomi

Tanggal Lulus Ujian Skripsi : 15 Januari 2018


Bekasi,
MENGENAL
Ketua Tim Penguji : Soehardi, Ph. D.
NIP : 1612275


Penguji I : Drs. Syamsu Iskandar, M.M.
NIP : 1506233

Penguji II : Budi Indrawati, S.E., M.M.
NIP : 1103156

Ketua Program Studi Manajemen

Dekan Fakultas Ilmu Ekonomi


M. Fadhli Nursal, S.E., M.M.
NIP: 1602212


Dr. Rorim Panday, M.M., M.T.
NIP: 1508228

LEMBAR PERNYATAAN

Dengan ini saya menyatakan bahwa :

Skripsi yang berjudul

Analisis Rasio Likuiditas Dan Solvabilitas Terhadap Kinerja Keuangan Pada Koperasi Jasa Usaha Bersama Karyawan PT Arnotts Indonesia Periode Tahun 2008 – 2017.

ini adalah benar-benar merupakan hasil karya saya sendiri dan tidak mengandung materi yang ditulis oleh orang lain kecuali pengutipan sebagai referensi yang sumbernya telah dituliskan secara jelas sesuai dengan kaidah penulisan karya ilmiah.

Apabila di kemudian hari ditemukan adanya gagasan atau pendapat dari penulis lain yang saya akui seolah-olah sebagai tulisan saya sendiri dalam karya ini, saya bersedia menerima sanksi dari Universitas Bhayangkara Jakarta Raya sesuai dengan peraturan yang berlaku.

Saya mengizinkan skripsi ini dipinjam dan digandakan melalui Perpustakaan Universitas Bhayangkara Jakarta Raya.

Saya memberikan izin kepada Perpustakaan Universitas Bhayangkara Jakarta Raya untuk menyimpan skripsi ini dalam bentuk digital dan mempublikasikannya melalui Internet selama publikasi tersebut melalui portal Universitas Bhayangkara Jakarta Raya.

Bekasi, 17 Januari 2018
Yang membuat pernyataan,



Gatot Teguh Apriyanto
201210325021

ABSTRAK

Penelitian ini tentang analisis kinerja keuangan koperasi dinilai dari rasio likuiditas yang diukur dengan *Current Ratio*, sedangkan solvabilitas diukur dengan *Debt to Assets Ratio*, dan terhadap kinerja keuangan yang diproyeksikan dengan *Net Profit Margin*. Metode analisis yang digunakan analisis regresi linier berganda lalu dikaji dengan system SPSS. Tujuan dari penelitian ini untuk melihat kinerja keuangan Keuangan Koperasi Jasa Usaha Bersama Karyawan PT Arnotts Indonesia Periode Tahun 2008 – 2017. Metode yang digunakan didalam penelitian ini adalah menggunakan metode kuantitatif. Hasil dari penelitian ini menunjukkan bahwa hasil Uji T secara parsial maupun Uji F secara simultan *Current Ratio*, dan *Total Debt to Total Assets Ratio* tidak mempengaruhi kinerja keuangan secara signifikan. Pada uji determinasi terdapat pengaruh sebesar 51,4% dari variabel independen (likuiditas dan solvabilitas) terhadap variabel dependen (kinerja keuangan), sedangkan sebanyak 48,6% dipengaruhi oleh variabel lain dan tidak termasuk kedalam analisis regresi ini.

Kata Kunci : Likuiditas, Solvabilitas, Kinerja Keuangan, *Current Ratio*, *Debt to Assets Ratio*, *Net Profit Margin*.

ABSTRACT

This study is concerning the analysis of financial performance of the cooperative is assessed from the liquidity ratio as measured by the Current Ratio, while the solvency is measured by the Debt to Assets Ratio, and the financial performance projected with Net Profit Margin. Analytical method used multiple linear regression analysis then studied with SPSS system. The purpose of this study to see the financial performance of Cooperative Business Services Cooperation Cooperation PT Arnotts Indonesia Employees Period Year 2008 - 2017. The method used in this study using quantitative. The result of this research indicates that the result of T Test partially or F test simultaneously Current Ratio, and Total Debt to Total Assets Ratio do not influence financial performance significantly. In determination test there is influence equal to 51,49% from independent variable (liquidity and solvabilitas) to the dependent variable (financial performance), while 48.6% is influenced by other variables and not included in this regression analysis.

Keywords: Liquidity, Solvency, Financial Performance, Current Ratio, Debt to Assets Ratio, Net Profit Margin.

KATA PENGANTAR

Puji syukur penulis panjatkan kepada Allah SWT yang telah melimpahkan rahmat, taufik, serta hidayah-Nya sehingga penulis dapat menyelesaikan penelitiannya yang berjudul **“Analisis Rasio Likuiditas Dan Solvabilitas Terhadap Kinerja keuangan Pada Koperasi Jasa Usaha Bersama Karyawan PT Arnotts Indonesia Periode Tahun 2008 – 2017”** tepat waktu.

Penulis menyadari dalam penyusunan Skripsi ini masih belum sempurna. Oleh karena itu dari hati yang paling dalam penulis ingin menyampaikan terima kasih kepada :

1. Drs. H Bambang Karsono, SH, MM selaku Rektor Universitas Bhayangkara Jakarta Raya.
2. Dr. Rorim Panday, M.M., M.T, selaku Dekan Fakultas Ekonomi Universitas Bhayangkara Jakarta Raya.
3. M. Fadli Nursal, SE, MM selaku kepala jurusan Program Studi Manajemen Fakultas Ekonomi Universitas Bhayangkara Jakarta Raya.
4. Syamsu Iskandar, SE, MM selaku pembimbing I dan Rycho Riyanto selaku pembimbing II.
5. Segenap dosen dan staf karyawan Fakultas Ekonomi Universitas Bhayangkara Jakarta Raya.
6. Keluarga Besar penulis, Ibunda Hj Sriyanti, Ayahanda H. Suryadi, SE dan adik-adik ku dan anakku, yang telah meluangkan waktu untuk menyemangati, dan mengingatkan penulis akan pentingnya skripsi.

Akhir kata penulis berharap Allah SWT membalas segala kebaikan pihak-pihak yang telah membantu penulisan skripsi ini. Dan semoga skripsi ini dapat bermanfaat bagi pengembangan ilmu..

Bekasi, 17 Januari 2018

Penulis

DAFTAR ISI

	Halaman
LEMBAR PERSETUJUAN	i
LEMBAR PENGESAHAN	ii
LEMBAR PERNYATAAN	iii
ABSTRAK	iv
KATA PENGANTAR	v
DAFTAR ISI	ix
DAFTAR TABEL	xiv
DAFTAR GAMBAR	xv
DAFTAR LAMPIRAN	xvi
BAB I PENDAHULUAN	
1.1. Latar Belakang Masalah	1
1.2. Rumusan Masalah	7
1.3. Tujuan Penelitian	8
1.4. Manfaat Penelitian	8
1.5. Batasan Masalah	9
1.6. Sistematika Penulisan	9
BAB II TINJAUAN PUSTAKA	
2.1 Manajemen Keuangan	11
2.1.1 Pengertian Manajemen Keuangan	11
2.1.2 Fungsi Manajemen Keuangan	11
2.1.3 Tujuan Manajemen Keuangan	13
2.2 Laporan Keuangan	14
2.2.1 Pengertian Laporan Keuangan	14
2.2.2 Tujuan dan Sifat Laporan Keuangan	16
2.2.3 Pengguna Laporan Keuangan	20
2.2.4 Jenis Laporan Keuangan	21
2.3 Analisis Laporan Keuangan	23

2.3.1 Pengertian Analisis Laporan Keuangan	23
2.3.2 Tujuan Analisis Laporan Keuangan	23
2.3.3 Metode Dan Analisis Laporan Keuangan	24
2.4 Kinerja Keuangan	26
2.4.1 Pengertian Kinerja	26
2.4.2 Kinerja Keuangan	27
2.4.3 Pengukuran Kinerja Keuangan	28
2.5 Rasio Keuangan	30
2.5.1 Pengertian Rasio Keuangan	30
2.5.2 Analisis Rasio Keuangan	31
2.5.3 Jenis-jenis Rasio Keuangan	33
2.6 Koperasi	45
2.6.1 Pengertian Koperasi	45
2.6.2 Perbedaan Koperasi Dan Non Koperasi	47
2.6.3 Aspek Permodalan Koperasi	48
2.6.4 Fungsi, Peran Dan Prinsip Koperasi	50
2.7 Penelitian Terdahulu	51
2.8 Kerangka Berpikir	54
2.8.1 Hubungan <i>Current Ratio</i> terhadap <i>Net Profit Margin</i> ...	56
2.8.2 Hubungan <i>Debt to Asset Ratio</i> dengan <i>Net Profit Margin</i>	57
2.8.3 Hubungan <i>Current Ratio</i> dan <i>Debt to Asset Ratio</i> terhadap <i>Net Profit Margin</i>	57
2.9 Hipotesis	58
BAB III METODE PENELITIAN	
3.1 Tempat Dan Waktu Penelitian	59
3.2 Desain Penelitian	59
3.3 Jenis Penelitian Dan Sumber Data	60
3.4 Teknik Pengumpulan Data	60
3.5 Pengukuran Variabel Penelitian dan Definisi Operasional	61

3.5.1 Variable Penelitian	61
3.5.2 Definisi Operasional	61
3.5.3 Pengukuran Variabel	62
3.6 Studi Pustaka	62
3.7 Metode Analisis	63
3.8 Teknik Analisis Data	64
3.8.1 Uji Asumsi Klasik	64
3.8.2 Uji Normalitas	65
3.8.3 Uji Multikolinearitas	65
3.8.4 Uji Heteroskedastisitas	66
3.8.5 Uji Autokorelasi	67
3.9 Analisis Linear Berganda	68
3.9.1 Uji Parsial dengan Uji t	69
3.9.2 Uji Kelayakan Model Simultan (Uji F)	69
3.9.3 Analisis Koefisien Determinasi (R^2)	70
BAB IV PEMBAHASAN	
4.1 Objek Penelitian	72
4.1.1 Visi Dan Misi Koperasi	73
4.1.2 Bidang Usaha	74
4.1.3 Struktur Organisasi	74
4.1.4 Deskripsi Kerja	75
4.2 Bentuk Laporan Keuangan	78
4.3 Hasil Uji Asumsi Klasik	79
4.3.1 Hasil Uji Normalitas	79
4.3.2 Hasil Uji Multikolinearitas	83
4.3.3 Hasil Uji Heterokedastisitas	83
4.3.4 Hasil Uji Autokorelasi	84
4.4 Hasil Analisis Regresi Linier Berganda	85
4.4.1 Hasil Uji Parsial dengan Uji t	86
4.4.2 Hasil Uji simultan dengan Uji F	87

4.4.3 Hasil Uji Koefisien Determinasi (R^2)	88
4.5 Pembahasan	88
4.5.1 Analisis Rasio Likuiditas Terhadap Kinerja Keuangan ...	89
4.5.2 Analisis Rasio Solvabilitas Terhadap Kinerja Keuangan .	89
4.5.3 Analisis Rasio Likuiditas dan Solvabilitas Terhadap Kinerja Keuangan.....	90
BAB V KESIMPULAN DAN IMPLIKASI MANAJERIAL	
5.1 Kesimpulan	91
5.2 Implikasi Manajerial	92
DAFTAR PUSTAKA	94



DAFTAR TABEL

Tabel 2.1 Hasil Penelitian Terdahulu	53
Tabel 3.1 Definisi operasional	61
Tabel 3.2 Kriteria pengambilan Keputusan Uji Durbin-Watson	67
Tabel 4.1 Laporan Keuangan Koperasi Jasa Usaha Bersama Karyawan PT Arnotts Indonesia Periode 2008 – 2017.	78
Tabel 4.2 Tabulasi analisis ratio	79
Tabel 4.3 Kolmogorof Smirnov	82
Tabel 4.4 Hasil Uji Multikolonieritas	83
Tabel 4.4 Hasil Uji Autokorelasi	84
Tabel 4.5 Hasil Analisis Regresi Berganda	85
Tabel 4.6 Uji parsial dengan uji t	87
Tabel 4.7 Hasil Uji F (Simultan)	87
Tabel 4.8 Uji Koefisien Determinasi (R ²)	88



DAFTAR GAMBAR

Gambar 2.1 Kerangka Pikir	55
Gambar 4.1 Struktur Organisasi Koperasi Jasa Usaha Bersama Karyawan PT Arnott's Indonesia	74
Gambar 4.2 Hasil Uji Normalitas (Grafik Histogram)	80
Gambar 4.3 Hasil Uji Normalitas (Grafik P-P Plot)	81
Gambar 4.4 Hasil Uji Heterokedastisitas(Grafik scatterplot)	84



DAFTAR LAMPIRAN

Lampiran 1 Neraca keuangan Koperasi Jasa Usaha Bersama Karyawan PT Arnotts
Indonesia periode 2008 – 2017

Lampiran 2 Laporan Laba Rugi Koperasi Jasa Usaha Bersama Karyawan PT Arnotts
Indonesia periode 2008 – 2017

Lampiran 3 Hasil Output *Statistical Product and Service Solution* (SPSS)

Lampiran 4 R-table

Lampiran 5 t-tabel

Lampiran 6 F-table

Lampiran 7 Hasil Uji Referensi

Lampiran 8 Kartu Bimbingan

Lampiran 9 Daftar Riwayat Hidup

