

**ANALISIS *DEBT TO EQUITY RATIO* (DER) DAN *RETURN ON ASSET* (ROA) TERHADAP *PRICE BOOK VALUE* (PBV)  
PADA PT. NUSANTARA INTI CORPORA, Tbk  
PERIODE 2009-2017**

**SKRIPSI**

**Oleh:  
Nur Ardiniah  
201310325152**



**PROGRAM STUDI MANAJEMEN  
FAKULTAS EKONOMI  
UNIVERSITAS BHAYANGKARA JAKARTA RAYA  
2018**

## LEMBAR PERSETUJUAN PEMBIMBING

Judul Skripsi : Analisis *Debt To Equity Ratio* (DER) dan *Return On Asset* (ROA) Terhadap *Price to Book Value* (PBV) Pada PT. Nusantara Inti Corpora, Tbk  
Periode 2009-2017

Nama Mahasiswa : Nur Ardiniah

Nomor Pokok Mahasiswa : 201310325152


Program Studi/Fakultas : Manajemen/Ekonomi

Tanggal Lulus Ujian Skripsi : 23 Juli 2018

Bekasi, 30 Juni 2018

MENYETUJUI,

Pembimbing I



Drs. Syamsu Iskandar, S.E., M.M.  
NIP. 039709005

Pembimbing II



Adi Wibowo Noor F., S.Kom., MBA  
NIP. 031503024

## LEMBAR PENGESAHAN

Judul Skripsi : Analisis Debt To Equity Ratio (DER) dan Return On Asset (ROA) Terhadap Price to Book Value (PBV) Pada PT. Nusantara Inti Corpora, Tbk  
Periode 2009-2017

Nama Mahasiswa : Nur Ardiniah

Nomor Pokok Mahasiswa : 201310325152

Program Studi/Fakultas : Manajemen/Ekonomi

Tanggal Lulus Ujian Skripsi : 23 Juli 2018


Bekasi, 8 Agustus 2018

MENGESAHKAN,

Ketua Tim Penguji : Dr. SugengSuroso, S.E., M.M  
NIP. 1706286


Penguji I : Dr. Wastam Wahyu Hidayat, S.E., M.M  
NIP. 1802324

Penguji II : Muhammad Richo Rianto, S.E., M.M  
NIP. 031611057



MENGETAHUI,


Ketua Program Studi  
Manajemen



M. Fadhli Nursal, S.E., M.M.  
NIP. 1602212

Dekan

Fakultas Ekonomi



Dr. Rorim Panday, M.M., M.T.  
NIP. 1508228

## LEMBAR PERNYATAAN

Dengan ini saya menyatakan bahwa :

Skripsi yang berjudul *Analisis Debt To Equity Ratio (DER) Dan Return On Asset (ROA) Terhadap Price to Book Value (PBV) Pada PT. Nusantara Inti Corpora, Tbk* ini adalah benar-benar merupakan hasil karya saya sendiri dan tidak mengandung materi yang ditulisorang lain kecuali pengutipan sebagai referensi yang sumbernya telah dituliskan secara jelas sesuai dengan kaidah penulisan karya ilmiah.

Apabila di kemudian hari ditemukan adanya kecurangan dalam karya ini, saya bersedia menerima san

ksi dari Universitas Bhayangkara Jakarta Raya sesuai dengan peraturan yang berlaku.

Saya mengizinkan skripsi ini dipinjam dan digandakan melalui Perpustakaan Universitas Bhayangkara Jakarta Raya.

Saya memberikan izin kepada Perpustakaan Universitas Bhayangkara Jakarta Raya untuk menyimpan skripsi ini dalam bentuk digital dan mempublikasikannya melalui Internet selama publikasi tersebut melalui portal Universitas Bhayangkara Jakarta Raya.

Bekasi, 8 Agustus 2018

Yang membuat pernyataan,



NurArdiniah

201310325152


## ABSTRAK

**NurArdinia.** 201310325152. Skripsi dengan judul :Analisis *Debt To Equity Ratio* (DER) Dan *Return On Asset* (ROA) Terhadap *Price Book Value* (PBV) Pada PT. Nusantara Inti Corpora,Tbk.

Penelitian ini bertujuan untuk mengetahui pengaruh *debt to equity ratio* (DER) dan *ratio on asset* (ROA) terhadap *price book value* (PBV). Jumlah sampel yang ditetapkan sebanyak 9 tahun laporan keuangan dengan menggunakan metode *purposive sampling*. Metode analisis yang digunakan meliputi analisis regresi linier berganda, uji asumsi klasik, dan pengujian hipotesis.

Berdasarkan uji asumsi klasik, tidak ada gejala multikolinieritas, tidak terjadi heterokedastisitas, dan data berdistribusi secara normal. Koefisien determinasi menunjukkan angka sebesar 0,588 yang artinya variabel DER dan ROA mempengaruhi variabel PBV sebesar 58,8%. Hasil penelitian menunjukkan bahwa DER dan ROA berpengaruh positif dan signifikan terhadap PBV baik secara parsial maupun secara simultan.

**Kata kunci:** *Debt to Equity Ratio, Return On Asset, Price Book Value.*






## ***ABSTRACT***

Nur Ardiniah. 201310325152. Thesis with title: Analysis of Debt To Equity Ratio (DER) And Return On Asset (ROA) Against Price Book Value (PBV) At PT. Nusantara Inti Corpora, Tbk.

This study aims to determine the effect of debt to equity ratio (DER) and ratio on asset (ROA) to price book value (PBV). The number of samples determined by 9 years of financial statements by using purposive sampling method. Analytical methods used include multiple linear regression analysis, classical assumption test, and hypothesis testing.

Based on the classical assumption test, there is no symptom of multicollinearity, no heteroskedasticity, and the data is normally distributed. Coefficient of determination shows the number of 0,588 which means the variable DER and ROA affect the variable PBV of 58.8%. The results showed that DER and ROA had positive and significant effect on PBV either partially or simultaneously.

Keywords: *Debt to Equity Ratio, Return On Asset, Price Book Value.*



## KATA PENGANTAR

Puji syukur penulis panjatkan kepada Tuhan Yang Maha Esa, karena atas berkat dan Rahmat-Nya penulis dapat menyelesaikan Skripsi ini. Penulisan Tugas Skripsi dilakukan dalam rangka memenuhi salah satu syarat akademik untuk mencapai gelar Sarjana Ekonomi Program Studi Manajemen pada Fakultas Ekonomi Universitas Bhayangkara Jakarta Raya.

Penulis menyadari bahwa tanpa bantuan dan bimbingan dari berbagai pihak Skripsi ini tidak dapat diselesaikan dengan segera. Oleh karena itu penulis mengucapkan terima kasih kepada :

1. Irjen Pol. (Purn) Drs. H. Bambang Karsono, S.H, M.M, selaku Rektor Universitas Bhayangkara Jakarta Raya.
2. Drs. HR. Bagus Harry S, S.H, selaku Wakil Rektor III Universitas Bhayangkara Jakarta Raya.
3. Dr. Rorim Panday, M.M, M.T, selaku Dekan Fakultas Ekonomi Universitas Bhayangkara Jakarta Raya.
4. Fadhli Nursal, SE. M.M, selaku ketua program studi Manajemen Fakultas Ekonomi Universitas Bhayangkara Jakarta Raya.
5. Drs. Syamsu Iskandar, M.M, dan Adi Noor F., S.Kom, MBA, selaku dosen Pembimbing yang telah menyediakan waktu, tenaga dan pikiran untuk mengarahkan penulis dalam penyusunan Skripsi.
6. Orang tua dan keluarga yang telah memberikan support dan motivasi sehingga skripsi ini dapat terselesaikan.
7. Sahabat dan teman-teman yang telah membantu dan memotivasi dalam menyelesaikan skripsi ini.

Akhir kata penulis berharap Tuhan Yang Maha Esa berkenan membalas segala kebaikan semua pihak yang telah membantu. Semoga Tugas Akhir/Skripsi ini membawa manfaat bagi pengembangan ilmu.

Bekasi, Juni 2018

Penulis

NurArdiniah

## DAFTAR ISI

	<b>Halaman</b>
<b>HALAMAN JUDUL .....</b>	<b>i</b>
<b>LEMBAR PERSETUJUAN SKRIPSI .....</b>	<b>ii</b>
<b>HALAMAN PENGESAHAN.....</b>	<b>iii</b>
<b>LEMBAR PERNYATAAN .....</b>	<b>iv</b>
<b>ABSTRAK .....</b>	<b>v</b>
<b>ABSTRACT .....</b>	<b>vi</b>
<b>KATA PENGANTAR.....</b>	<b>vii</b>
<b>DAFTAR ISI.....</b>	<b>viii</b>
<b>DAFTAR TABEL .....</b>	<b>x</b>
<b>DAFTAR GAMBAR.....</b>	<b>xi</b>
<b>BAB I PENDAHULUAN.....</b>	<b>1</b>
1.1 Latar Belakang Masalah .....	1
1.2 Rumusan Masalah .....	6
1.3 Tujuan Penelitian .....	6
1.4 Manfaat Penelitian .....	7
1.5 Batasan Masalah .....	7
1.6 Sistematika Penulisan .....	8
<b>BAB II TINJAUAN PUSTAKA .....</b>	<b>10</b>
2.1 Manajemen Keuangan .....	10
2.1.1 Pengertian Manajemen Keuangan.....	10
2.1.2 Tujuan Manajemen Keuangan.....	11
2.1.3 Fungsi Manajemen Keuangan .....	12
2.2 Laporan Keuangan .....	12
2.2.1 Pengertian Laporan Keuangan .....	12
2.2.2 Tujuan Laporan Keuangan .....	13
2.2.3 Keterbatasan Laporan Keuangan.....	14
2.2.4 Jenis Laporan Keuangan.....	15



2.3	Analisa Rasio .....	16
2.3.1	Pengertian Analisis Rasio .....	16
2.3.2	Keunggulan Analisis Rasio .....	16
2.3.3	Kelemahan Analisis Rasio .....	17
2.3.4	Jenis-jenis Analisis Rasio .....	18
2.4	Price Book Value (PBV) .....	23
2.4.1	Pengertian Price Book Value (PBV) .....	23
2.4.2	Aspek-aspek Price Book Value (PBV) .....	25
2.4.3	Keunggulan Price Book Value (PBV) .....	26
2.4.4	Fungsi Price Book Value (PBV) .....	27
2.5	Debt to Equity Ratio (DER) .....	28
2.5.1	Pengertian Debt to Equity Ratio (DER) .....	28
2.5.2	Pertimbangan-pertimbangan Struktur Modal .....	31
2.6	Return On Asset .....	33
2.6.1	Pengertian Return On Asset (ROA) .....	34
2.6.2	Manfaat Return On Asset (ROA) .....	35
2.6.3	Faktor-faktor Yang Mempengaruhi ROA .....	36
2.7	Penelitian Terdahulu .....	37
2.8	Kerangka Pemikiran .....	38
2.9	Hipotesis Penelitian .....	40
<b>BAB III METODOLOGI PENELITIAN .....</b>		<b>41</b>
3.1	Desain Penelitian .....	41
3.2	Tahapan Penelitian .....	41
3.3	Model Konseptual .....	42
3.4	Operasional Variabel .....	42
3.4.1.	Debt to Equity Ratio (DER) .....	43
3.4.2.	Return On Asset (ROA) .....	43
3.4.3.	Price Book Value (PBV) .....	44
3.5	Waktu dan Tempat Penelitian .....	44
3.6	Populasi dan Sampel .....	44
3.6.1	Populasi .....	44

3.6.2	Sampel .....	45
3.7	Metode Analisis Data.....	45
3.7.1	Analisis Deskriptif .....	46
3.7.2	Uji Asumsi Klasik .....	46
3.7.2.1	Uji Normalitas .....	46
3.7.2.2	Uji Multikolinieritas .....	47
3.7.2.3	Uji Heterokodasitas .....	47
3.7.2.4	Uji Autokorelasi .....	48
3.7.3	Analisis Regresi Linier Berganda.....	48
3.7.4	Uji Hipotesis .....	49
3.7.4.1	Uji $R^2$ .....	49
3.7.4.2	Uji t .....	50
3.7.4.3	Uji f .....	50
<b>BAB IV</b>	<b>HASIL PENELITIAN DAN PEMBAHASAN.....</b>	<b>51</b>
4.1	Profil Perusahaan .....	51
4.1.1	Visi dan Misi Perusahaan .....	52
4.1.2	Struktur Organisasi .....	53
4.1.3	Aspek Produksi .....	53
4.2	Hasil Penelitian .....	54
4.2.1	Analisis Debt to Equity Ratio .....	54
4.2.2	Analisis Return On Asset .....	56
4.2.3	Analisis Price Book Value.....	58
4.2.4	Analisis DER terhadap PBV .....	60
4.2.5	Analisis ROA terhadap PBV .....	61
4.3	Analisis Data .....	62
4.3.1	Analisis Statistik Deskriptif .....	62
4.3.2	Uji Asumsi Klasik.....	63
4.3.2.1	Uji Normalitas .....	63
4.3.2.2	Uji Multikolinieritas .....	65
4.3.2.3	Uji Heterokedastisitas .....	66
4.3.2.2	Uji Autokorelasi .....	68

4.3.3 Regresi Linier Berganda .....	69
4.3.4 UjiHipotesis .....	70
4.3.4.1 Uji Koefisien Determinasi ( $R^2$ ) .....	70
4.3.4.2 Pengujian Secara Parsial .....	71
4.3.4.3 Pengujian Secara Simultan .....	73
4.3.5 PembahasanHipotesis .....	74
<b>BAB V PENUTUP .....</b>	<b>77</b>
5.1 Kesimpulan .....	77
5.2 Implikasi Manajerial .....	78

**DAFTAR PUSTAKA**

**LAMPIRAN**



## DAFTAR TABEL

	<b>Halaman</b>
Tabel 2.1 Penelitian Terdahulu .....	36
Tabel 4.1 DER Tahun 2009-2017 .....	54
Tabel 4.2 ROA Tahun 2009-2017 .....	56
Tabel 4.3 PBV Tahun 2009-2017 .....	58
Tabel 4.4 DER Terhadap PBV Tahun 2009-2017 .....	60
Tabel 4.5 ROA Terhadap PBV Tahun 2009-2017 .....	61
Tabel 4.6 Deskripsi Variabel Penelitian Perusahaan Sampel .....	62
Tabel 4.7 Hasil Uji Normalitas .....	64
Tabel 4.8 Hasil Uji Multikolinieritas .....	66
Tabel 4.9 Hasil Uji Autokorelasi .....	68
Tabel 4.10 Hasil Uji Regresi Linier Berganda .....	69
Tabel 4.11 Hasil Uji Koefisien Determinasi .....	70
Tabel 4.12 Hasil Uji t .....	72
Tabel 4.13 Hasil Uji Goodness of Fit .....	74



## DAFTAR GAMBAR

	<b>Halaman</b>
Gambar 1.1 Grafik Perkembangan Utang, Laba dan PBV .....	4
Gambar 2.1 Kerangka Pemikiran.....	39
Gambar 3.1 Model Konseptual .....	42
Gambar 4.1 Struktur Organisasi.....	53
Gambar 4.2 Grafik DER Tahun 2009-2017 .....	55
Gambar 4.3 Grafik ROA Tahun 2009-2017 .....	57
Gambar 4.4 Grafik PBV Tahun 2009-2017 .....	59
Gambar 4.5 Uji Heterokedastistitas .....	67

