

**ANALISIS LAPORAN KEUANGAN
UNTUK MENILAI KINERJA PERUSAHAAN
(Studi Kasus Pada PT. Astra Graphia, Tbk Periode 2015-2017)**

SKRIPSI

**Oleh :
Ariyanto
201410325009**



**PROGRAM STUDI MANAJEMEN
FAKULTAS EKONOMI
UNIVERSITAS BHAYANGKARA JAKARTA RAYA
2018**

LEMBAR PERSETUJUAN PEMBIMBING

Judul Skripsi : Analisis Laporan Keuangan Untuk Menilai Kinerja Perusahaan (Studi Kasus Pada PT. Astra Graphia, Tbk Periode 2015-2017)

Nama Mahasiswa : Ariyanto

Nomor Induk Mahasiswa : 201410325009

Program Studi/ Fakultas : Manajemen/ Ekonomi


Tanggal Lulus Ujian Skripsi : 20 Juli 2018

Bekasi, 6 Agustus 2018

MENYETUJUI,

Pembimbing I

Pembimbing II



Supriyanto, S.E., M.M.

NIP : 031707074



Budi Supri Handoko, S.E., M.Ak.

NIP : 03160605

LEMBAR PENGESAHAN

Judul Skripsi : Analisis Laporan Keuangan Untuk Menilai Kinerja Perusahaan (Studi Kasus Pada PT. Astra Graphia, Tbk Periode 2015-2017)

Nama Mahasiswa : Ariyanto

Nomor Induk Mahasiswa : 201410325009

Program Studi/ Fakultas : Manajemen/ Ekonomi

Tanggal Lulus Ujian Skripsi : 20 Juli 2018

Bekasi, 6 Agustus 2018

MENGESAHKAN,

Ketua Tim Penguji : Dr. Sugeng Suroso, S.E., M.M.
NIP : 1706286


Penguji I : Supriyanto, S.E., M.M.
NIP : 031707074


Penguji II : Siti Mardiyah, S.E., M.M.
NIP : 0407079

MENGETAHUI,

Ketua Program Studi Manajemen
Fakultas Ekonomi

Dekan
Fakultas Ekonomi


M. Fadhli Nursal, S.E., M.M.
NIP : 1602212


Dr. Rorim Panday, M.M., M.T.
NIP : 1508228

LEMBAR PERNYATAAN

Dengan ini saya menyatakan bahwa :

Skripsi yang berjudul **Analisis Laporan Keuangan Untuk Menilai Kinerja Perusahaan (Studi Kasus Pada PT. Astra Graphia, Tbk Periode 2015-2017)**.

Ini adalah benar-benar merupakan hasil karya saya sendiri dan tidak mengandung materi yang ditulis oleh orang lain kecuali pengutipan sebagai referensi yang sumbernya telah dituliskan secara jelas sesuai dengan kaidah penulisan karya ilmiah.

Apabila dikemudian hari ditemukan adanya kecurangan dalam karya ini, saya bersedia menerima sanksi dari Universitas Bhayangkara Jakarta Raya sesuai dengan peraturan yang berlaku.

Saya mengizinkan skripsi ini dipinjam dan digandakan melalui Perpustakaan Universitas Bhayangkara Jakarta Raya.

Saya memberikan izin kepada Perpustakaan Universitas Bhayangkara Jakarta Raya untuk menyimpan skripsi ini dalam bentuk digital dan mempublikasikannya melalui internet selama publikasi tersebut melalui portal Universitas Bhayangkara Jakarta Raya.

Bekasi, 6 Agustus 2018

Yang membuat pernyataan,



METERAI
TEMPEL
TGL. 30
AF16DAAF242812785
6000
ENAM RIBU RUPIAH

Ariyanto
201410325009

ABSTRAK

Ariyanto, 201410325009. Analisis Laporan Keuangan Untuk Menilai Kinerja Perusahaan (Studi Kasus Pada PT. Astra Graphia, Tbk Periode 2015-2017).

Tujuan dari penelitian ini adalah untuk mengetahui bagaimana kinerja perusahaan PT. Astra Graphia, Tbk berdasarkan analisis laporan keuangan periode 2015–2017 dengan menggunakan metode analisis rasio keuangan. Hasil penelitian menunjukkan bahwa rasio likuiditas PT. Astra Graphia, Tbk berdasarkan rasio lancar mengalami penurunan setiap tahunnya, rasio cepat dan rasio kas mengalami fluktuatif. Rasio solvabilitas berdasarkan rasio utang terhadap aset dan rasio utang terhadap modal mengalami fluktuatif. Rasio aktivitas berdasarkan perputaran aset tetap dan perputaran total aset juga mengalami fluktuatif. Dan rasio profitabilitas berdasarkan margin laba kotor dan margin laba bersih mengalami penurunan setiap tahunnya. Tetapi secara keseluruhan kondisi perusahaan lebih baik dibandingkan dengan rata-rata industri sejenis.

Kata Kunci : Laporan Keuangan, Rasio Likuiditas, Rasio Solvabilitas, Rasio Aktivitas, Rasio Profitabilitas, Kinerja Perusahaan.



ABSTRACT

Ariyanto, 201410325009. Analysis of Financial Statements to Assess Company Performance (Case Study At PT Astra Graphia, Tbk Period 2015-2017).

The purpose of this research is to find out how the performance of PT. Astra Graphia, Tbk based on the analysis of the financial statements for the 2015-2017 period using the method of financial ratio analysis. The results showed that the liquidity ratio of PT. Astra Graphia, Tbk based on current ratio decreased every year, quick ratio and cash ratio fluctuated, solvency ratio based on debt to asset ratio and debt to equity ratio fluctuated, the ratio of activity ratio based on fixed assets turn over and total assets turn over also fluctuated, and profitability ratios based on gross profit margins and net profit margins decreased each year. But overall the condition of the company is better than average of similar industries.

Keywords : Financial Statement, Liquidity Ratio, Solvency Ratio, Activity Ratio, Profitability Ratio, Company Performance.



KATA PENGANTAR

Penulis mengucapkan Alhamdulillahirobbil'alamiin sebagai ucapan puji syukur kehadiran Allah SWT yang telah melimpahkan rahmat dan hidayah-Nya atas terselesainya penyusunan skripsi ini yang diajukan guna melengkapi satu diantara syarat dalam menyelesaikan program pendidikan sarjana strata satu di Fakultas Ekonomi Universitas Bhayangkara Jakarta Raya. Dengan penuh rasa hormat, pada kesempatan ini penulis ucapkan terima kasih kepada:

1. Irjen Pol. (Purn) Dr. Drs. Bambang Karsono, S.H., M.M. selaku Rektor Universitas Bhayangkara Jakarta Raya.
2. Bapak Dr. Rorim Panday, M.M., M.T. selaku Dekan Fakultas Ekonomi Universitas Bhayangkara Jakarta Raya.
3. Bapak M. Fadhli Nursal, S.E., M.M., selaku Ketua Program Studi Manajemen Fakultas Ekonomi.
4. Bapak Indra Lubis, S.H., M.M. selaku Dosen Pembimbing Akademik.
5. Bapak Supriyanto, S.E, M.M. selaku Dosen Pembimbing I yang selalu memberikan materi-materi yang sangat membantu dalam penulisan skripsi kepada penulis.
6. Bapak Budi Supri Handoko, S.E., M.Ak. selaku Dosen Pembimbing II yang selalu memberikan arahan dalam penulisan kepada penulis.
7. Bapak Sudarno dan Ibu Masni Siti Komariah selaku Orang Tua yang telah memberikan perhatian, semangat, dukungan secara moril maupun materil, serta doa yang terus dipanjatkan kepada Allah SWT.
8. Tim Dongo (Dedi Setyawan, Endah Riyani, Agung Muhammad Fahmi, Eka Rahayu, Khoirum Bariyah) atas semangat, dukungan dan pencerahannya.
9. Seluruh teman dari Fakultas Ekonomi Program Studi Manajemen angkatan 2018 khususnya kelas Manajemen 8-B1

Bekasi, 6 Agustus 2018

Ariyanto

DAFTAR ISI

	Halaman
HALAMAN JUDUL	i
LEMBAR PERSETUJUAN PEMBIMBING	ii
LEMBAR PENGESAHAN	iii
LEMBAR PERNYATAAN	iv
ABSTRAK	v
ABSTRACT	vi
KATA PENGANTAR	vii
DAFTAR ISI	viii
DAFTAR TABEL	xi
DAFTAR GAMBAR	xii
DAFTAR PERSAMAAN	xiii
DAFTAR LAMPIRAN	xiv
BAB I PENDAHULUAN	
1.1 Latar Belakang Masalah	1
1.2 Rumusan Masalah	5
1.3 Tujuan Penelitian	5
1.4 Manfaat Penelitian	5
1.5 Batasan Masalah	6
1.6 Sistematika Penulisan	6
BAB II TINJAUAN PUSTAKA	
2.1 Manajemen Keuangan	8
2.1.1 Pengertian manajemen keuangan	8
2.1.2 Fungsi manajemen keuangan	8
2.2 Laporan Keuangan	9
2.2.1 Pengertian laporan keuangan	9
2.2.2 Tujuan laporan keuangan	10
2.2.3 Keterbatasan Laporan Keuangan	11

2.2.4	Karakteristik laporan keuangan	12
2.2.5	Bentuk laporan keuangan	13
2.2.6	Pihak-pihak yang berkepentingan	14
2.3	Analisis Laporan Keuangan	14
2.3.1	Pengertian analisis laporan keuangan	14
2.3.2	Tujuan dan manfaat analisis laporan keuangan	15
2.3.3	Metode analisis laporan keuangan	17
2.3.4	Teknik analisis laporan keuangan	17
2.4	Analisis Rasio Keuangan	19
2.4.1	Pengertian analisis rasio keuangan	19
2.4.2	Manfaat analisis rasio keuangan	20
2.4.3	Keunggulan analisis rasio keuangan	20
2.4.4	Kelemahan analisis rasio keuangan	21
2.4.5	Jenis-jenis analisis rasio keuangan	21
2.5	Kinerja	26
2.5.1	Pengertian kinerja	26
2.5.2	Kinerja organisasi	27
2.5.3	Penilaian kinerja	27
2.6	Kinerja Keuangan	27
2.7	Penelitian Terdahulu	28
2.8	Kerangka Berpikir	32

BAB III METODOLOGI PENELITIAN

3.1	Desain penelitian	33
3.2	Tahapan Penelitian	33
3.2.1	Waktu dan tempat penelitian	34
3.3	Subjek dan Objek Penelitian	34
3.4	Jenis dan Sumber Data	35
3.4.1	Jenis data	35
3.4.2	Sumber data	35
3.5	Metode Pengumpulan Data	35
3.6	Metode Analisis Data	36

BAB IV ANALISIS DAN PEMBAHASAN

4.1	Gambaran Umum Perusahaan	38
4.1.1	Sejarah	38
4.1.2	Profil	40
4.1.3	Falsafah, Visi, dan Misi	41
4.1.4	Struktur organisasi	42
4.2	Hasil Analisis dan Pembahasan	43

BAB V PENUTUP

5.1	Kesimpulan	63
5.2	Saran	64

DAFTAR PUSTAKA

LAMPIRAN



DAFTAR TABEL

	Halaman
Tabel 1.1 Laporan Laba/Rugi PT. Astra Graphia, Tbk	4
Tabel 2.1 Penelitian Terdahulu	28
Tabel 4.1 Hasil Perhitungan Rasio Lancar	44
Tabel 4.2 Hasil Perhitungan Rasio Cepat	46
Tabel 4.3 Hasil Perhitungan Rasio Kas	48
Tabel 4.4 Hasil Perhitungan Rasio Utang Terhadap Aset	50
Tabel 4.5 Hasil Perhitungan Rasio Utang Terhadap Modal	52
Tabel 4.6 Hasil Perhitungan Perputaran Aset Tetap	54
Tabel 4.7 Hasil Perhitungan Perputaran Total Aset	56
Tabel 4.8 Hasil Perhitungan Marjin Laba Kotor	59
Tabel 4.9 Hasil Perhitungan Marjin Laba Bersih	61
Tabel 4.10 Hasil Analisis Rasio	66



DAFTAR GAMBAR

	Halaman
Gambar 2.1 Kerangka Berpikir	32
Gambar 3.1 Tahapan Penelitian	34
Gambar 4.1 Sejarah Singkat Perjalanan PT. Astra Graphia, Tbk	38
Gambar 4.2 Logo PT. Astra Graphia, Tbk	40
Gambar 4.3 Struktur Organisasi PT. Astra Graphia, Tbk	42



DAFTAR PERSAMAAN

	Halaman
2.1 Rasio Lancar	22
2.2 Rasio Cepat	23
2.3 Rasio Kas	23
2.4 Rasio Utang Terhadap Aset	24
2.5 Rasio Utang Terhadap Modal	24
2.6 Perputaran Aset Tetap	25
2.7 Perputaran Total Aset	25
2.8 Marji Laba Kotor	26
2.9 Marjin Laba Bersih	26



DAFTAR LAMPIRAN

1. Hasil Perhitungan Analisis Rasio PT. Astra Graphia, Tbk Tahun 2015-2017
 - Rasio Likuiditas
 - Rasio Solvabilitas
 - Rasio Aktivitas
 - Rasio Profitabilitas

2. Laporan Keuangan PT. Astra Graphia, Tbk
 - Tahun 2014-2015
 - Tahun 2015-2016
 - Tahun 2016-2017

3. Kartu Bimbingan Skripsi

4. Uji Referensi Skripsi

5. Daftar Riwayat Hidup

