

**ANALISIS FAKTOR – FAKTOR YANG MEMPENGARUHI MANAJEMEN
PAJAK PADA PERUSAHAAN LQ 45 YANG TERDAFTAR DALAM BURSA
EFEK INDONESIA TAHUN 2013-2017**

SKRIPSI

Oleh :
Ricky Pram
(201410315139)



PROGRAM STUDI AKUNTANSI
FAKULTAS EKONOMI
UNIVERSITAS BHAYANGKARA JAKARTA RAYA
2019

LEMBAR PERSETUJUAN PEMBIMBING

Judul Skripsi : Analisis Faktor yang Mempengaruhi
Manajemen Pajak pada Perusahaan LQ 45 Pada
Yang Terdaftar dalam Bursa Efek Indonesia
Tahun 2013 – 2017)

Nama Mahasiswa/i : Ricky Pram

Nomor Pokok Mahasiswa/i : 201410315139

Program Studi/Fakultas : Akuntansi / Ekonomi


Tanggal Lulus Ujian Skripsi : 08 Februari 2019


Jakarta, 21 Februari 2019

MENYETUJUI,

Pembimbing I

Pembimbing II


Widi Winarso, S.E., M.M
NIP 031509040


Cahyadi Husadha, S.E., M.M
NIP 1609251

LEMBAR PENGESAHAN

Judul Skripsi : Analisis Faktor-Faktor yang Mempengaruhi
Manajemen Pajak Pada Perusahaan LQ 45 Yang
Terdaftar Dalam Bursa Efek Indonesia Tahun
2013 - 2017

Nama Mahasiswa : Ricky Pram

Nomor Pokok Mahasiswa : 201410315139

Program Studi/Fakultas : Akuntansi/Ekonomi

Tanggal Lulus Ujian Skripsi : 08 Februari 2019

Bekasi, 21 Februari 2019

MENGESAHKAN,


Ketua Tim Penguji : Tutiek Yoganingsih, S.E., M.Si.
NIP. 13404171

Penguji I : Maidani, S.E., M.Ak.
NIP. 031701063

Penguji II : Widi Winarso, S.E., M.M
NIP. 031509040

Ketua Program Studi

Akuntansi




Tutiek Yoganingsih, S.E., M.Si.

NIP 13404171

Dekan

Fakultas Ekonomi



Dr. Sugeng Suroso, SE., MM.

NIP 1706286

LEMBAR PERNYATAAN

Dengan ini saya menyatakan bahwa:

Analisis Faktor yang Mempengaruhi Manajemen Pajak pada Perusahaan LQ 45

Ini adalah benar-benar merupakan hasil karya saya sendiri dan tidak mengandung materi yang ditulis oleh orang lain kecuali pengutipan sebagai referensi yang sumbernya telah dituliskan secara jelas sesuai dengan kaidah penulisan karya ilmiah.

Apabila di kemudian hari ditemukan adanya kecurangan dalam karya ini, saya bersedia menerima sanksi dari Universitas Bhayangkara Jakarta Raya sesuai dengan peraturan yang berlaku

Saya mengizinkan skripsi ini dipinjam dan digandakan melalui Perpustakaan Universitas Bhayangkara Jakarta Raya

Saya memberikan izin kepada Perpustakaan Universitas Bhayangkara Jakarta Raya untuk menyimpan skripsi ini dalam bentuk digital dan mempublikasikannya melalui internet selama publikasi tersebut melalui portal Universitas Bhayangkara Jakarta Raya.

Bekasi, Februari 2019

Yang membuat pernyataan,



Ricky Pram

NPM 201410315139

ABSTRAK

Ricky Pram, 201410315139, Analisis Faktor yang Mempengaruhi Manajemen Pajak pada Perusahaan LQ 45 di Bursa Efek Indonesia

Tujuan penelitian ini dibuat untuk mengetahui dan menganalisa Faktor yang Mempengaruhi Manajemen Pajak dengan Indikator Tarif Pajak Efektif. Penelitian ini mengambil sampel dari tahun 2013 sampai dengan tahun 2017. Data yang diolah adalah laporan keuangan tahunan perusahaan LQ 45 yang terdaftar di Bursa Efek Indonesia. Data penelitian ini di analisis menggunakan metode Statistik Regresi Linear Berganda.

Ukuran Perusahaan (X_1), Tingkat Hutang (X_2) dan Profitabilitas (X_3) memiliki pengaruh terhadap Tarif Pajak Efektif (Y). Hal ini ditunjukkan dengan hasil pengujian hipotesis pada variabel Ukuran Perusahaan (X_1), Tingkat Hutang (X_2) dan Profitabilitas (X_3), diperoleh nilai signifikansi adalah 0.000 yang bernilai kurang dari $\alpha = 0.05$, oleh karena itu keputusan adalah tolak H_0 . Sehingga dapat disimpulkan bahwa terdapat pengaruh antara Ukuran Perusahaan (X_1), Tingkat Hutang (X_2) dan Profitabilitas (X_3) terhadap Tarif Pajak Efektif (Y).




ABSTRACT

Ricky Pram, 201410315139, *Factor Analysis Affecting Tax Management on LQ 45 Companies on the Indonesia Stock Exchange.*

The purpose of this study was to find out and analyze the Factors Affecting Tax Management with Effective Tax Rate Indicators. This study took samples from 2013 to 2017. The data processed is the annual financial statements of LQ 45 companies listed on the Indonesia Stock Exchange. The data of this study were analyzed using the Multiple Linear Regression Statistics method.

Company Size (X1), Debt Level (X2) and Profitability (X3) have an influence on Effective Tax Rates (Y). This is indicated by the results of hypothesis testing on Company Size variables (X1), Debt Levels (X2) and Profitability (X3), obtained a significance value of 0.000 which is worth less than $\alpha = 0.05$, therefore the decision is to reject H_0 . So it can be concluded that there is an influence between Company Size (X1), Debt Level (X2) and Profitability (X3) on Effective Tax Rates (Y).



KATA PENGANTAR

Puji syukur penulis ucapkan kepada Tuhan Yang Maha Esa atas segala rahmat serta hidayah-Nya sehingga penulis bisa menyelesaikan penulisan skripsi dengan judul “**Analisis Faktor yang mempengaruhi Manajemen Pajak pada Perusahaan LQ 45 yang terdaftar di BEI tahun 2013-2017** sebagai salah satu persyaratan mutlak untuk kelulusan pendidikan S1 Program Studi Akuntansi Universitas Bhayangkara Jakarta Raya

Dengan segala kerendahan hati, penulis menyadari bahwa skripsi ini masih jauh dari sempurna. Dalam menyelesaikan skripsi ini penulis tidak lepas dari bantuan, bimbingan dan pengarahan dari berbagai pihak baik orang tua, guru, dosen teman-teman yang mendorong dari belakang, untuk itu penulis mengucapkan rasa hormat dan terima kasih kepada .

1. Bapak Irjen Pol. Drs. H. Bambang Karsono, S.H, M.M selaku Rektor Universitas Bhayangkara Jakarta Raya
2. Bapak Dr. Sugeng Suroso, S.E, M.M. selaku Dekan Fakultas Ekonomi Universitas Bhayangkara Jakarta Raya.
3. Ibu Tutiek Yoganingsih, S.E, M.Si selaku Kaprodi Fakultas Ekonomi Universitas Bhayangkara Jakarta Raya
4. Bapak Widi Winarso, S.E, M.M selaku Dosen Permbimbing I yang telah menyediakan waktu, tenaga, dan pikiran untuk mengarahkan penulis dalam menyusun Skripsi
5. Bapak Cahyadi Husadha, S.E, M.M selaku Dosen Permbimbing II yang telah menyediakan waktu, tenaga, dan pikiran untuk mengarahkan penulis dalam menyusun Skripsi
6. Bapak Cahyadi Husadha, S.E, M.M selaku Penasehat Akademik Akuntansi yang selalu menyediakan waktu, tenaga, dan pikiran untuk mengarahkan penulis dalam menyusun Skripsi
7. Seluruh Dosen Pengajar serta Pegawai Fakultas Ekonomi, Program Studi S1Akuntansi Fakultas Ekonomi Universitas Bhayangkara Jakarta Raya yang telah membantu penulis dalam mendapatkan relasi dan informasi.
8. Kedua orangtua tercinta saya, Bapak Puko Rajagukguk dan Ibu Ameriaty Manik, yang memberi motivasi, dukungan, dan do'a.
9. Seluruh teman-teman kampus seperjuangan khususnya yang tidak bisa saya sebutkan satu persatu. Terimakasih atas bantuan dan persahabatan yang takkan pernah penulis lupakan.

Atas segala bimbingan dan bantuan serta kerjasama yang baik yang telah diberikan selama penulis melaksanakan skripsi ini, maka penulis ucapkan banyak terimakasih. Selain itu, Penulis menyadari bahwa didalam penulisan skripsi ini masih terdapat banyak kekurangan, maka dengan segala kerendahan hati penulis memohon kritik dan saran yang membangun dari semua pihak.

Akhir kata penulis berharap agar upaya ini bisa mencapai maksud yang diinginkan dan dapat semoga tulisan ini bermanfaat bagi semua orang.

Bekasi, 12 Februari 2018

(Ricky Pram)



DAFTAR ISI

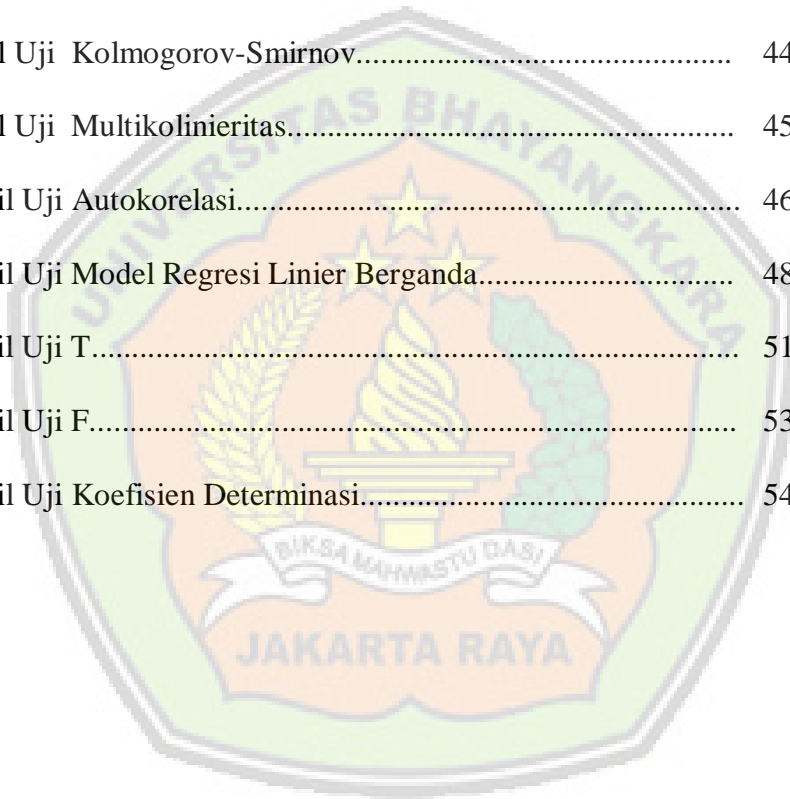
LEMBAR PERSETUJUAN PEMBIMBING.....	i
LEMBAR PENGESAHAN.....	ii
LEMBAR PERNYATAAN.....	iii
ABSTRAK.....	iv
ABSTRACT.....	v
KATA PENGANTAR.....	vi
DAFTAR ISI.....	vii
DAFTAR TABEL.....	x
DAFTAR GAMBAR.....	xi
PENDAHULUAN.....	1
1.1 Latar Belakang.....	1
1.2 Perumusan Masalah.....	6
1.3 Tujuan Penelitian.....	6
1.4 Manfaat Penelitian.....	7
1.5 Batasan Masalah.....	7
1.6 Sistematika Penulisan.....	8
BAB II TINJAUAN PUSTAKA.....	10
2.1 Landasan Teori.....	10
2.1.1 Teori Pajak.....	10
2.1.2 Manajemen Pajak.....	12
2.1.3 Teori Agensi.....	15
2.1.4 Ukuran Perusahaan.....	15
2.1.5 Profitabilitas.....	16
2.1.6 Tingkat Hutang perusahaan.....	18
2.3 Kerangka Pemikiran.....	26
BAB III METODOLOGI PENELITIAN.....	28
3.1 Desain Penelitian.....	28
3.2 Tahapan Penelitian.....	29
3.3 Model Konseptual Penelitian.....	29
3.4 Definisi Operasioanal Variabel.....	30
3.4.1 Variabel Terikat (<i>Dependent Variables</i>).....	30
3.4.2 Variabel Bebas (<i>Independent Variabel</i>).....	31
3.5 Waktu dan Tempat Penelitian.....	32
3.5.1 Waktu Penelitian.....	32
3.5.2 Tempat Penelitian.....	33
3.6 Metode Pengambilan Sampel.....	33
3.7 Metode Analisis Data.....	34
3.7.1 Uji Kualitas Data.....	34
3.7.2 Statistik Deskriptif Variabel.....	34
3.7.3 Uji Regresi Berganda.....	34
3.7.3.1 Uji Asumsi Klasik.....	34
3.7.3.2 Uji Model Regresi.....	37
3.7.3.3 Uji Hipotesis.....	38

BAB IV HASIL PENELITIAN DAN PEMBAHASAN.....	39
4.1 Gambaran Umum Objek Penelitian.....	39
4.1.1Lokasi Penelitian.....	39
4.1.2Gambaran Singkat Perusahaan dalam Indeks LQ 45.....	39
4.1.3Proses Seleksi Sampel.....	40
BAB V KESIMPULAN DAN SARAN.....	56
LAMPIRAN.....	61



DAFTAR TABEL

Tabel 2.1 Penelitian Terdahulu.....	21
Tabel 3.1 Waktu Penelitian.....	32
Tabel 4.1 Daftar Perusahaan LQ 45.....	40
Tabel 4.7 Statistik Deskriptif.....	41
Tabel 4.8 Hasil Uji Kolmogorov-Smirnov.....	44
Tabel 4.9 Hasil Uji Multikolinieritas.....	45
Tabel 4.10 Hasil Uji Autokorelasi.....	46
Tabel 4.11 Hasil Uji Model Regresi Linier Berganda.....	48
Tabel 4.12 Hasil Uji T.....	51
Tabel 4.13 Hasil Uji F.....	53
Tabel 4.14 Hasil Uji Koefisien Determinasi.....	54



DAFTAR GAMBAR

Gambar 2.1 Kerangka Pemikiran.....	26
Gambar 3.1 Model Konseptual Penelitian.....	30
Gambar 4.1 Hasil Uji Normalitas.....	52
Gambar 4.2 Uji Heterokedasitas.....	57

