

**PENGARUH KINERJA EMITEN SELAMA
PANDEMI COVID-19 TERHADAP HARGA
SAHAM DI BURSA EFEK INDONESIA PERIODE
2019-2020**

SKRIPSI

Oleh:

Tamzil Ilkhairi

201710315027



**PROGRAM STUDI AKUNTANSI
FAKULTAS EKONOMI DAN BISNIS
UNIVERSITAS BHAYANGKARA JAKARTA RAYA
2021**

LEMBAR PERSETUJUAN PEMBIMBING

Judul Skripsi : Pengaruh Kinerja Emiten Selama Pandemi
Covid-19 Terhadap Harga Saham di Bursa
Efek Indonesia Periode 2019-2020

Nama Mahasiswa : Tamzil Ilkhairi

Nomor Pokok Mahasiswa : 201710315027

Program Studi/Fakultas : Akuntansi/Ekonomi dan Bisnis

Tanggal Lulus Ujian Skripsi : 7 Juli 2021

Jakarta, 19 Juli 2021

MENYETUJUI,
Pembimbing



Dody Kurniawan, S.E., M.M

NIDN : 0319087903

LEMBAR PENGESAHAN

Judul Skripsi : Pengaruh Kinerja Emiten Selama Pandemi Covid-19 Terhadap Harga Saham di Bursa Efek Indonesia Periode 2019-2020

Nama Mahasiswa : Tamzil Ilkhairi

Nomor Pokok Mahasiswa : 201710315027

Program Studi/Fakultas : Akuntansi/Ekonomi dan Bisnis

Tanggal Lulus Ujian Skripsi : 7 Juli 2021

Jakarta, 19 Juli 2021

MENGESAHKAN,

Ketua Tim Penguji : Dr. Gilbert Rely, S.E., S.H., Ak., M.Ak
NIDN : 0330036402


Penguji I : Dody Kurniawan, S.E., M.M
NIDN : 0319087903


Penguji II : Budi Indrawati, S.E., M.M
NIDN : 0327066603

MENGETAHUI,

Ketua Program Studi
Akuntansi

Dekan
Fakultas Ekonomi dan Bisnis


Dr. Amor Marundha, S.E., Ak., M.Ak., CA
NIDN : 0301096701


Dr. Istianingsih, M.S.Ak., CA., CSRA., CACP
NIDN : 0318107101

KATA PENGANTAR

Puji dan syukur saya panjatkan kepada kehadiran Allah SWT atas rahmat dan karunia-Nya sehingga penulis dapat menyelesaikan penelitian yang berjudul

“PENGARUH KINERJA EMITEN SELAMA PANDEMI COVID-19 TERHADAP HARGA SAHAM DI BURSA EFEK INDONESIA PERIODE 2019-2020”

Penulisan penelitian ini bertujuan untuk memenuhi salah satu syarat dalam menyusun skripsi pada Fakultas Ekonomi, Program Studi Akuntansi, Universitas Bhayangkara Jakarta Raya.


Dalam penyusunan dan penyelesaian skripsi ini tidak terlepas dari bantuan bimbingan, serta dukungan dari berbagai pihak. Oleh karena itu, dalam kesempatan ini penulis dengan senang hati menyampaikan terimakasih yang tulus serta penghargaan yang setinggi – tingginya kepada :

1. Irjen Pol (Purn) Dr. Drs. Bambang Karsono, S.H., M.M. Rektor Universitas Bhayangkara Jakarta Raya.
2. Dr. Amor Marundha, S.E., Ak., M.Ak., CA. Dekan Fakultas Ekonomi Universitas Bhayangkara Jakarta Raya.
3. Triana Yuniati, S.E., M.M., AK., CA., M.AK. Ketua Program Studi Akuntansi Universitas Bhayangkara Jakarta Raya.
4. Dodi Kurniawan, S.E., M.M. selaku Dosen Pembimbing penulis yang senantiasa memberikan banyak masukan dalam menyusun skripsi ini.
5. Seluruh Dosen Fakultas Ekonomi Beserta Staff Universitas Bhayangkara Jakarta Raya yang telah memberikan ilmu serta pegarahan selama menimba ilmu di FE UBJ ini.
6. Keluarga tercinta terutama kedua orang tua, kakak, yang telah memotivasi, memberi do'a, serta kasih sayangnya sehingga penulis dapat menyelesaikan skripsi ini.

7. Tarih, Rismi, Imelda, Madevi, Ribka, Eka dan Erna yang selalu memberikan semangat dan membantu memberikan motivasi sehingga penulis lebih percaya diri dalam menyelesaikan penelitian ini.
8. Teman – Teman seangkatan 2017 Khususnya kelas C Akuntansi Fakultas Ekonomi yang telah memberikan semangat positif dalam menyelesaikan skripsi ini.
9. Dan semua pihak yang berkontribusi dalam penyelesaian penelitian ini.

Penulis ini menyadari bahwa masih banyak kekurangan karena keterbatasan kemampuan dan waktu, oleh karena itu penulis meminta saran atau kritik yang bersifat membangun. Semoga skripsi ini dapat bermanfaat bagi peneliti khususnya dan para pembaca pada umumnya.

Jakarta, Juli 2021



Tamzil ilkhairi

LEMBAR PERNYATAAN

Dengan ini saya menyatakan bahwa :

Skripsi yang berjudul “ Pengaruh Kinerja Emiten Selama Pandemi covid-19 Terhadap Harga Saham di Bursa Efek Indonesia Periode 2019-2020 ” ini adalah benar – benar merupakan hasil karya saya sendiri dan tidak mengandung materi yang di tulis oran lain kecuali pengutipan sebagai referensi yang sumbernya telah dicantumkan begitu jelas dan di tulis dengan kaidah penulisan karya ilmiah.

Apabila di kemudian hari di temukan adanya kecurangan dalam karya ini, saya bersedia menerima sanksi dari Univesitas Bhayangkara Jakarata Raya sesuai dengan peraturan yang berlaku.

Saya mengizinkan skripsi ini di pinjam dan di gandakan melalui perpustakaan Universitas Bhayangkara Jakarta Raya.

Saya memberikan izin kepada perpustakaan Universitas Bhayangkara Jakarta Raya untuk menyimpan skripsi ini dalam bentuk digital dan di publikasikannya melalui internet selama publikasi tersebut melalui portal Universitas Bhayangkara Jakarta Raya.

Jakarta, 19 Juli 2021

Yang membuat pernyataan,



Tamzil Ilkhairi

201710315027

ABSTRAK

Emiten merupakan badan usaha (pemerintah) yang mengeluarkan kertas berharga untuk diperjual belikan. Perusahaan ini melakukan penawaran Efek berupa obligasi, saham, warrant, derivatif dari efek, surat utang, surat berharga komersial lainnya. Dengan menerbitkan dan menjual efek secara umum kepada publik, emiten bisa mendapatkan modal atau dana tambahan. Penelitian ini bertujuan untuk mengetahui pengaruh kinerja emiten melalui rasio Profitabilitas (yang diwakili oleh ROA dan ROE) dan rasio aktivitas (yang diwakili RTR) selama pandemi Covid 19 terhadap harga saham perusahaan yang terdaftar di Bursa Efek Indonesia pada tahun 2019 dan 2020.

Jenis penelitian ini adalah kuantitatif deskriptif. Dengan sampel dari 10 perusahaan yang sesuai dengan kriteria pada pemilihan sampel penelitian ini. Metode analisis data yang akan digunakan adalah regresi data panel (Eviews). Jenis data yang digunakan dalam penelitian ini adalah data sekunder yang diperoleh melalui Bursa Efek Indonesia (BEI) dengan mengambil data laporan keuangan perusahaan.

Dari hasil penelitian ini diketahui bahwa nilai determiner (R^2) sebesar 0.587 artinya bahwa variable-variabel independen yang digunakan dapat menjelaskan variable dependen sebesar 58% dan sisanya 42% dijelaskan dengan variable yang lain. Secara simultan variable ROA(X_1), ROE (X_2) dan RTR (X_3) berpengaruh signifikan terhadap harga saham pada masa pandemic covid 19. Secara parsial variable ROA berpengaruh signifikan positif terhadap harga saham, variable ROE berpengaruh Signifikan negatif terhadap harga saham dan variabel RTR tidak berpengaruh terhadap harga saham.

Kata Kunci : *Emiten, Covid-19, Profitabilitas, Aktivitas, Harga Saham.*

ABSTRAC

Issuers are business entities (government) that issue valuable papers for sale. This company offers securities in the form of bonds, shares, warrants, derivatives of securities, debt securities, other commercial securities. By issuing and selling securities in general to the public, issuers can get additional capital or funds. This study aims to determine the effect of issuer performance through profitability ratios (represented by ROA and ROE) and activity ratios (represented by RTR) during the Covid 19 pandemic on the stock prices of companies listed on the Indonesia Stock Exchange in 2019 – 2020 Period.

This type of research is descriptive quantitative. With a sample of 10 companies that match the criteria in the selection of this research sample. The data analysis method that will be used is panel data regression (Eviews). The type of data used in this study is secondary data obtained through the Indonesia Stock Exchange (IDX) by taking data from the company's financial statements.

From the results of this study, it is known that the determiner value (R^2) is 0.587, meaning that the independent variables used can explain the dependent variable by 58% and the remaining 42% is explained by other variables. Simultaneously, the ROA (X_1), ROE (X_2) and RTR (X_3) variables have a significant effect on stock prices during the covid 19 pandemic. Partially, the ROA variable has a positive significant effect on stock prices, the ROE variable has a significant negative effect on stock prices and the RTR variable has no effect on stock prices.

Keywords : *Issuers, Covid-19, Profitability, Activity, Stock price*

DAFTAR ISI

LEMBAR PERSETUJUAN PEMBIMBING	ii
LEMBAR PENGESAHAN	iii
LEMBAR PERNYATAAN	iv
ABSTRAK.....	v
ABSTRAC.....	vi
KATA PENGANTAR.....	vii
DAFTAR ISI	ix
DAFTAR TABEL	xi
DAFTAR GAMBAR.....	xii
DAFTAR LAMPIRAN	xiii
BAB I PENDAHULUAN	1
1.1 Latar Belakang.....	1
1.2 Pembatasan Masalah.....	4
1.3 Perumusan Masalah.....	4
1.4 Tujuan Penelitian.....	4
1.5 Manfaat Penelitian.....	5
1.6 Sistematika Penulisan.....	6
BAB II LANDASAN TEORI.....	7
2.1 Tinjauan Pustaka.....	7
2.1.1 Investasi Saham	7
2.1.2 Harga Saham.....	13
2.1.3 Faktor yang mempengaruhi harga saham.....	14
2.1.4 Kinerja Emiten.....	16
2.1.5 Rasio keuangan.....	17
2.1.6 Rasio Profitabilitas	18
2.1.7 Rasio Aktivitas	19
2.1.8 Corona Virus Desease	21
2.2 Penelitian Terdahulu.....	22
2.3 Kerangka Konseptual	24
2.4 Hubungan antar Variabel	25


BAB III	METODOLOGI PENELITIAN	27
3.1	Desain Penelitian	27
3.2	Tahapan Penelitian	28
3.3	Model Konseptual Penelitian.....	29
3.4	Operational Variabel.....	30
3.5	Waktu dan tempat penelitian	33
3.6	Metode pengambilan sampel	33
	3.6.1 Populasi	33
	3.6.2 Sampel Penelitian	34
3.7	Metode Analisis Data	35
	3.7.1 Analisis Deskriptif.....	35
	3.7.2 Uji Asumsi Klasik	35
3.8	Regresi Data Panel.....	38
	3.8.1 Model Regresi data panel	38
	3.8.2 Uji Chow.....	39
	3.8.3 Uji Hausman	40
	3.8.4 Uji Lagrange Multiplier.....	40
	3.8.5 Uji Statistik Analisis Regresi.....	41
BAB IV	ANALISIS DAN PEMBAHASAN	43
4.1	Data Sekunder.....	43
4.2	Profil Organisasi	45
4.3	Hasil Analisis Data	55
4.4	Pembahasan Hasil Penelitian.....	66
BAB V	KESIMPULAN DAN SARAN	70
5.1	Kesimpulan.....	70
5.2	Implikasi Manajerial.....	71
	DAFTAR PUSTAKA	72
	LAMPIRAN	

DAFTAR TABEL

Tabel 2.1 Penelitian Terdahulu	22
Tabel 3.1 Operational Variabel Penelitian	32
Tabel 3.2 Jadwal Penelitian.....	33
Tabel 3.3 Nama Perusahaan	34
Tabel 4.1 Nilai ROA,ROE dan Harga Saham	43
Tabel 4.2 RTR dan Rata-rata Piutang	43
Tabel 4.3 RTR dan Rata-rata Piutang	43
Tabel 4.4 Pendapatan/Penjualan.....	44
Tabel 4.5 Pendapatan/Penjualan.....	44
Tabel 4.6 Analisis Deskriptif	55
Tabel 4.7 Hasil Uji Chow.....	56
Tabel 4.8 Hasil Uji Hausman	57
Tabel 4.9 Hasil Uji Multikolinieritas	58
Tabel 4.10 Hasil Uji Heteroskedastisitas	59
Tabel 4.11 Hasil Uji Autokorelasi.....	60
Tabel 4.12 Hasil Uji Hausman	61
Tabel 4.13 Hasil Uji Chow.....	62
Tabel 4.14 Hasil ROA, ROE dan RTR Terhadap Harga saham.....	64

DAFTAR GAMBAR

Gambar 2.1 Kerangka Konseptual	24
Gambar 3.1 Tahapan Penelitian	28
Gambar 3.2 Kerangka Pemikiran	30
Gambar 3.3 Rumus ROA	31
Gambar 3.4 Rumus ROE.....	31
Gambar 3.5 Rumus RTR.....	31
Gambar 3.4 Hasil Uji Normalitas.....	56



DAFTAR LAMPIRAN

Lampiran I	Daftar Populasi Penelitian
Lampiran II	Data Mentah Penelitian
Lampiran III	Hasil Pemilihan Model
Lampiran IV	Uji Asumsi Klasik
Lampiran V	<i>Fixed Effect Model</i>
Lampiran VI	Tabel t
Lampiran VII	Tabel F
Lampiran VIII	Uji Referensi
Lampiran IX	Uji Plagiarisme
Lampiran X	Riwayat Hidup

