

**PENGARUH PENERAPAN STANDAR AKUNTANSI
PEMERINTAH DAN PEMANFAATAN TEKNOLOGI
INFORMASI TERHADAP KUALITAS LAPORAN
KEUANGAN DENGAN SISTEM PENGENDALIAN
INTERNAL SEBAGAI VARIABEL MODERASI**

(Studi Kasus pada BPKAD Kota Bekasi)

SKRIPSI

Oleh :

Gebby Berlian Laoli

201710315046



**PROGRAM STUDI AKUNTANSI
FAKULTAS EKONOMI DAN BISNIS
UNIVERSITAS BHAYANGKARA JAKARTA RAYA
TAHUN 2021**

**PENGARUH PENERAPAN STANDAR AKUNTANSI
PEMERINTAH DAN PEMANFAATAN TEKNOLOGI
INFORMASI TERHADAP KUALITAS LAPORAN
KEUANGAN DENGAN SISTEM PENGENDALIAN
INTERNAL SEBAGAI VARIABEL MODERASI
(Studi Kasus pada BPKAD Kota Bekasi)**

SKRIPSI

Oleh :

Gebby Berlian Laoli

201710315046



**PROGRAM STUDI AKUNTANSI
FAKULTAS EKONOMI DAN BISNIS
UNIVERSITAS BHAYANGKARA JAKARTA RAYA
TAHUN 2021**

LEMBAR PERSETUJUAN PEMBIMBING

Judul Proposal Skripsi : Pengaruh Penerapan Standar Akuntansi Pemerintah dan Pemanfaatan Teknologi Informasi Terhadap Kualitas Laporan Keuangan Dengan Sistem Pengendalian Internal Sebagai Variabel Moderasi (Studi Kasus pada BPKAD Kota Bekasi)

Nama Mahasiswa : Gebby Berlian Laoli


Nomor Pokok Mahasiswa : 201710315046

Fakultas /Program Studi : Ekonomi dan Bisnis / Akuntansi

Jakarta, 20 Juni 2021

Menyetujui

Pembimbing



Aloysius Harry Mukti, SE., MS., Ak., Ph.D

NIP : 0304058305

LEMBAR PENGESAHAN

Judul Skripsi : Pengaruh Penerapan Standar Akuntansi Pemerintah dan Pemanfaatan Teknologi Informasi Terhadap Kualitas Laporan Keuangan Dengan Sistem Pengendalian Internal Sebagai Variabel Moderasi (Studi Kasus Pada BPKAD Kota Bekasi)

Nama Mahasiswa : Gebby Berlian Laoli

Nomor Pokok Mahasiswa : 201710315046

Program Studi/Fakultas : Akuntansi/Ekonomi dan Bisnis

Tanggal Lulus Ujian Skripsi : 08 Juli 2021

Jakarta, 14 Juli 2021

MENGESAHKAN,

Ketua Tim Penguji : Dr. Istianingsih, M.S.Ak., CA., CSRA., CACP
NIDN: 0318107101




Penguji I : Aloysius Harry Mukti, S.E., M.S.Ak., Ph.D
NIDN: 0304058305



Penguji II : Bayu Seno Pitoyo, SE., M.Ak
NIDN: 0302129101


MENGETAHUI,

Ketua Program Studi
Akuntansi



Dr. Amor Marundha, S.E., Ak., M.Ak., CA
NIDN: 0301096701

Dekan
Fakultas Ekonomi dan Bisnis



Dr. Istianingsih, M.S.Ak., CA., CSRA., CACP
NIDN: 0318107101

LEMBAR PERNYATAAN

Dengan ini saya menyatakan:

Skripsi yang berjudul “Pengaruh Penerapan Standar Akuntansi Pemerintah dan Pemanfaatan Teknologi Informasi Terhadap Kualitas Laporan Keuangan Dengan Sistem Pengendalian Internal Sebagai Variabel Moderasi (Studi Kasus Pada BPKAD Kota Bekasi)” ini adalah benar merupakan hasil karya saya sendiri dan tidak mengandung materi yang ditulis orang lain kecuali pengutipan sebagai referensi yang sumbernya telah dituliskan secara jelas sesuai dengan kaidah penulisan karya ilmiah.

Apabila dikemudian hari ditemukan adanya kecurangan dalam karya ini, saya bersedia menerima sanksi dari Universitas Bhayangkara Jakarta Raya sesuai dengan peraturan yang berlaku.

Saya mengizinkan skripsi ini dipinjam dan digandakan melalui perpustakaan Universitas Bhayangkara Jakarta Raya.

Saya memberikan izin kepada Perpustakaan Universitas Bhayangkara Jakarta Raya untuk menyimpan skripsi ini dalam bentuk digital dan mempublikasikannya melalui internet selama publikasi tersebut melalui portal Universitas Bhayangkara Jakarta Raya.

Jakarta, 20 Juni 2021

Yang membuat pernyataan,



Gebby Berlian Laoli

201710315084

KATA PENGANTAR

Puji syukur kepada Tuhan Yang Maha Esa atas Kasih dan Anugrah-Nya sehingga penulis dapat menyelesaikan Proposal Skripsi ini dengan judul “Pengaruh Penerapan Standar Akuntansi Pemerintah dan Pemanfaatan Teknologi Informasi Terhadap Kualitas Laporan Keuangan Dengan Sistem Pengendalian Internal Sebagai Variabel Moderasi (Studi Kasus Pada BPKAD Kota Bekasi)” dengan tepat waktu. Dalam penyusunan proposal skripsi ini tidak terlepas dari dukungan dan bantuan dari berbagai pihak, sejak dari perencanaan maupun penulisan serta bantuan lainnya. Oleh karena itu, penulis mengucapkan terima kasih kepada:

1. Bapak Irjen Pol. (Purn) Drs. H. Bambang Karsono, SH., M.M. Selaku rektor Universitas Bhayangkara Jakarta Raya.
2. Ibu Dr. Istianingsih, M.S.Ak, CA, CSRS, CSRA, CMA, CBV selaku Dekan Fakultas Ekonomi dan Bisnis Universitas Bhayangkara Jakarta Raya.
3. Dr. Amor Marundha, S.E., Ak., M.Ak, CA selaku Ketua Program Studi Akuntansi Universitas Bhayangkara Jakarta Raya
4. Bapak Aloysius Harry Mukti, SE., MS., Ak., Ph.D. sebagai Dosen Pembimbing yang telah membantu dalam penyelesaian proposal skripsi
5. Ibu Tutiek Yoganingsih, S.E, M.Si sebagai Dosen Pembimbing Akademik kelas A1 angkatan 2017
6. Kepada kedua orang tua saya yaitu bapak Meri Budi Laoli dan ibu Atilia Lahagu yang selalu mendukung saya, memberikan semangat dan motivasi serta doa dan restu.
7. Kepada teman-teman kelas Akuntansi A1 terima kasih atas support dan bantuannya saat proses penulisan skripsi.

8. Dan semua pihak yang terlibat dalam pembuatan proposal skripsi baik secara langsung maupun tidak langsung yang tidak dapat disebutkan satu persatu.

Penulis menyadari bahwa masih banyak kekurangan dalam penyusunan proposal skripsi ini, oleh sebab itu dalam penyusunan ini sangat terbuka menerima kritikan dan saran yang membangun untuk dijadikan sebagai bahan evaluasi. Semoga proposal skripsi ini dapat memberikan manfaat bagi pembaca dan khususnya bagi penulis sendiri.

Jakarta, 20 Juni 2021



Gebby Berlian Laoli



ABSTRAK

Gebby Berlian Laoli. 201710315046. Pengaruh Penerapan Standar Akuntansi Pemerintah dan Pemanfaatan Teknologi Informasi Terhadap Kualitas Laporan Keuangan Dengan Sistem Pengendalian Internal Sebagai Variabel Moderasi.

Penelitian ini bertujuan untuk mengetahui Pengaruh Penerapan Standar Akuntansi Pemerintah dan Pemanfaatan Teknologi Informasi Terhadap Kualitas Laporan Keuangan dengan Sistem Pengendalian Internal Sebagai variabel moderasi pada BPKAD (Badan Pengelolaan Keuangan dan Aset Daerah) di Kota Bekasi. Penelitian ini merupakan penelitian kuantitatif. Dengan pendekatan penelitian kausal. Pengumpulan data primer dilakukan dengan menyebarkan kuesioner kepada seluruh pegawai pada BPKAD di Kota Bekasi. Analisis data dilakukan dengan menggunakan model *Partial Least Square-Structural Equation Modeling* (PLS-SEM) melalui *software* SmartPLS 3.0. Hasil penelitian menunjukkan bahwa (1) Penerapan Standar Akuntansi Pemerintah berpengaruh positif terhadap Kinerja Kualitas Laporan Keuangan; (2) Pemanfaatan Teknologi Informasi berpengaruh positif terhadap Kualitas Laporan Keuangan; (3) Sistem Pengendalian Internal sebagai variabel moderasi tidak memiliki pengaruh terhadap hubungan Penerapan Standar Akuntansi Pemerintah dan Kualitas Laporan Keuangan; (4) Sistem Pengendalian Internal sebagai variabel moderasi tidak memiliki pengaruh terhadap hubungan Pemanfaatan Teknologi Informasi dan Kualitas Laporan Keuangan.

Kata Kunci: Penerapan Standar Akuntansi Pemerintah, Pemanfaatan Teknologi Informasi, Kualitas Laporan Keuangan, Sistem Pengendalian Internal.

ABSTRACT

Gebby Berlian Laoli. 201710315046. *The Implementation of Government Accounting Standards and The Utilization of Information Technology on the Quality Of Financial Reports with an Internal Control System as a moderating variable.*

This study aims to determine the effect of The Implementation of Government Accounting Standards and The Utilization of Information Technology on the Quality Of Financial Reports with an Internal Control System as a moderating variable BPKAD (Badan Pengelolaan Keuangan dan Aset Daerah) in Bekasi City. This research is quantitative research. With a causal research approach. Primary data collection was carried out by distributing questionnaires to all employees at the BPKAD in Bekasi City. Data analysis was performed using the Partial Least Square-Structural Equation Modeling (PLS-SEM) model through SmartPLS 3.0 software. The results of the study show that (1) The Implementation of Government Accounting Standards has a positive effect on the Quality Performance of Financial Statements; (2) Utilization of Information Technology has a positive effect on the Quality of Financial Reports; (3) Internal Control System as a moderating variable does not have an influence on the relationship between the Implementation of Government Accounting Standards and the Quality of Financial Reports; (4) Internal Control System as a moderating variable has no influence on the relationship between Information Technology Utilization and Financial Report Quality.

Keywords: *Implementation of Government Accounting Standards, Utilization of Information Technology, Quality of Financial Reports, Internal Control System.*

DAFTAR ISI

| | |
|---|------|
| LEMBAR PERSETUJUAN PEMBIMBING | ii |
| LEMBAR PENGESAHAN | iii |
| LEMBAR PERNYATAAN | iv |
| KATA PENGANTAR | v |
| ABSTRAK | vii |
| ABSTRACT | viii |
| DAFTAR ISI | ix |
| DAFTAR TABEL | xiii |
| DAFTAR GAMBAR | xiv |
| DAFTAR GRAFIK | xv |
| DAFTAR LAMPIRAN | xvi |
| BAB I PENDAHULUAN | 1 |
| 1.1 Latar Belakang Masalah..... | 1 |
| 1.2 Rumusan Permasalahan..... | 6 |
| 1.3 Tujuan Penelitian..... | 6 |
| 1.4 Manfaat Penelitian..... | 7 |
| 1.5 Batasan Masalah..... | 7 |
| 1.6 Sistematika Penulisan..... | 8 |
| BAB II TINJAUAN PUSTAKA | 10 |
| 2.1 Landasan Teori..... | 10 |
| 2.1.1 Teori Kegunaan-Keputusan Informasi (<i>Decision-Usefulness Theory</i>)..... | 10 |
| 2.1.2 Laporan Keuangan..... | 10 |
| 2.1.3 Kualitas Laporan Keuangan..... | 13 |
| 2.1.4 Akuntansi Pemerintah atau Sektor Publik..... | 15 |
| 2.1.5 Standar Akuntansi Pemerintah..... | 16 |
| 2.1.6 Pemanfaatan Teknologi Informasi..... | 19 |
| 2.1.7 Sistem Pengendalian Internal..... | 20 |
| 2.2 Peneliti Terdahulu..... | 21 |
| 2.3 Pengembangan Hipotesis..... | 28 |

| | | |
|--|---|-----------|
| 2.4 | Kerangka Pemikiran..... | 31 |
| BAB III METODOLOGI PENELITIAN..... | | 33 |
| 3.1 | Desain Penelitian..... | 33 |
| 3.2 | Tahapan Penelitian..... | 33 |
| 3.3 | Operasionalisasi Variabel Penelitian..... | 34 |
| 3.3.1. | Variabel Penelitian..... | 34 |
| 3.3.2. | Definisi Operasional Variabel Penelitian..... | 35 |
| 3.4 | Pengukuran Variabel Penelitian..... | 39 |
| 3.4.1 | Penerapan Standar Akuntansi Pemerintah..... | 39 |
| 3.4.2 | Pemanfaatan Teknologi Informasi..... | 40 |
| 3.4.3 | Kualitas Laporan Keuangan..... | 41 |
| 3.4.4 | Sistem Pengendalian Internal..... | 42 |
| 3.5 | Waktu dan Tempat Penelitian..... | 43 |
| 3.6 | Metode Pengambilan Sampel..... | 43 |
| 3.6.1 | Populasi..... | 43 |
| 3.6.2 | Sampel..... | 44 |
| 3.7 | Metode Pengumpulan data..... | 45 |
| 3.8 | Metode Analisis Data..... | 46 |
| 3.9 | Evaluasi Model PLS..... | 48 |
| 3.9.1 | Evaluasi Model Pengukuran (<i>Outer Model</i>)..... | 48 |
| 3.9.2 | Evaluasi Model Struktural (<i>Inner Model</i>)..... | 50 |
| 3.9.3 | Pengujian Hipotesis..... | 51 |
| BAB IV ANALISIS DAN PEMBAHASAN..... | | 52 |
| 4.1 | Gambaran Umum Objek Penelitian..... | 52 |
| 4.1.1 | Visi dan Misi BPKAD Kota Bekasi..... | 52 |
| 4.1.2 | Landasan Hukum BPKAD Kota Bekasi..... | 54 |
| 4.1.3 | Pedoman Organisasi, Kepegawaian, dan Keuangan..... | 54 |
| 4.1.4 | Struktur Organisasi..... | 55 |
| 4.2 | Deskripsi Profil Responden..... | 58 |
| 4.2.1 | Profil Responden Berdasarkan Jenis Kelamin..... | 58 |
| 4.2.2 | Profil Responden Berdasarkan Umur..... | 58 |
| 4.2.3 | Profil Responden Berdasarkan Satuan Unit Kerja..... | 59 |

| | | |
|--------------|--|-----------|
| 4.3 | Analisis Statistik Deskriptif..... | 60 |
| 4.3.1 | Analisis Deskriptif Variabel Penerapan Standar Akuntansi Pemerintah (X1)..... | 60 |
| 4.3.2 | Analisis Deskriptif Variabel Pemanfaatan Teknologi Informasi (X2)..... | 61 |
| 4.3.3 | Analisis Deskriptif Variabel Kualitas Laporan Keuangan (Y)..... | 63 |
| 4.3.4 | Analisis Deskriptif Variabel Sistem Pengendalian Internal (M)..... | 64 |
| 4.4 | Validitas dan Reliabilitas..... | 65 |
| 4.4.1 | Validitas..... | 65 |
| 4.4.2 | Reliabilitas..... | 66 |
| 4.5 | Hasil Model Pengukuran (<i>Outer Model</i>)..... | 67 |
| 4.5.1 | Hasil <i>Convergent Validity</i> | 67 |
| 4.5.2 | Hasil <i>Composite Reliability</i> | 68 |
| 4.6 | Hasil Pengujian Model Pengukuran (<i>Inner Model</i>)..... | 69 |
| 4.7 | Hasil Pengujian Hipotesis..... | 70 |
| 4.7.1 | Hipotesis Berpengaruh Langsung..... | 70 |
| 4.7.2 | Hipotesis Berpengaruh Tidak Langsung..... | 72 |
| 4.8 | Interpretasi Hasil..... | 73 |
| 4.8.1 | Pengaruh Langsung Penerapan Standar Akuntansi Pemerintah terhadap Kualitas Laporan Keuangan..... | 73 |
| 4.8.2 | Pengaruh Langsung Pemanfaatan Teknologi Informasi terhadap Kualitas Laporan Keuangan..... | 74 |
| 4.8.3 | Pengaruh Tidak Langsung Penerapan Standar Akuntansi Pemerintah Terhadap Kualitas Laporan Keuangan Dengan Sistem Pengendalian Internal Sebagai Variabel Moderasi..... | 75 |
| 4.8.4 | Pengaruh Tidak Langsung Pemanfaatan Teknologi Informasi Terhadap Kualitas Laporan Keuangan Dengan Sistem Pengendalian Internal Sebagai Variabel Moderasi..... | 76 |
| BAB V | PENUTUP | 77 |

| | |
|-------------------------------|----|
| 5.1 Kesimpulan..... | 77 |
| 5.2 Implikasi Manajerial..... | 77 |

DAFTAR PUSTAKA

LAMPIRAN



DAFTAR TABEL

| | | |
|------------------|--|----|
| Tabel 2.1 | Penelitian Terdahulu..... | 21 |
| Tabel 3.1 | Defenisi Operasional Variabel Penelitian..... | 36 |
| Tabel 3.2 | Variabel Pernyataan Penerapan Standar Akuntansi Pemerintah..... | 39 |
| Tabel 3.3 | Variabel Pernyataan Pemanfaatan Teknologi Informasi..... | 40 |
| Tabel 3.4 | Variabel Pernyataan Kualitas Laporan Keuangan..... | 41 |
| Tabel 3.5 | Variabel Pernyataan Sistem Pengendalian Internal Pemerintah..... | 42 |
| Tabel 3.6 | Kriteria Penelital Skala Likert..... | 46 |
| Tabel 4.1 | Deskriptif Variabel Penerapan Standar Akuntansi Pemerintah..... | 60 |
| Tabel 4.2 | Deskriptif Variabel Pemanfaatan Teknologi Informasi..... | 62 |
| Tabel 4.3 | Deskriptif Variabel Kualitas Laporan Keuangan..... | 63 |
| Tabel 4.4 | Deskriptif Variabel Sistem Pengendalian Internal..... | 64 |
| Tabel 4.5 | Hasil Uji Validitas..... | 67 |
| Tabel 4.6 | Hasil Skor Uji Realibilitas..... | 68 |
| Tabel 4.7 | Nilai <i>R-Square</i> | 70 |
| Tabel 4.8 | Pengaruh Langsung Antar Variabel..... | 71 |
| Tabel 4.9 | Pengaruh Tidak Langsung Antar Variabel..... | 72 |

DAFTAR GAMBAR

| | | |
|-------------------|--|----|
| Gambar 2.1 | Kerangka Pemikiran..... | 31 |
| Gambar 4.1 | Struktur Organisasi Badan Pengelolaan Keuangan dan Aset Daerah Kota Bekasi..... | 57 |
| Gambar 4.2 | Model Pengukuran..... | 69 |



DAFTAR GRAFIK

| | | |
|-------------------|----------------------------------|----|
| Grafik 4.1 | Jenis Kelamin Responden..... | 58 |
| Grafik 4.2 | Umur Responden..... | 59 |
| Grafik 4.3 | Satuan Unit Kerja Responden..... | 59 |



DATA LAMPIRAN

- LAMPIRAN 1** Uji Plagiarisme
- LAMPIRAN 2** Uji Referensi
- LAMPIRAN 3** Kuesioner Penelitian
- LAMPIRAN 4** Data Tabulasi Kuesioner
- LAMPIRAN 5** Hasil Pengolahan Data PLS
- LAMPIRAN 6** Surat Perizinan Penelitian
- LAMPIRAN 7** Kartu Bimbingan Skripsi

