

**PENGARUH PERPUTARAN MODAL KERJA, *LEVERAGE*, DAN  
PERTUMBUHAN PENJUALAN TERHADAP PROFITABILITAS PADA  
PERUSAHAAN MAKANAN DAN MINUMAN YANG TERDAFTAR DI  
BURSA EFEK INDONESIA PERIODE 2017 - 2019**

**SKRIPSI**

**Oleh :**

**Rahmania**

**201710315061**



**PROGRAM STUDI AKUNTANSI  
FAKULTAS EKONOMI DAN BISNIS  
UNIVERSITAS BHAYANGKARA JAKARTA RAYA**

**2021**

## LEMBAR PERSETUJUAN PEMBIMBING

Judul Skripsi : Pengaruh Perputaran Modal Kerja, *Leverage*, dan  
Pertumbuhan Penjualan Terhadap Profitabilitas  
Pada Perusahaan Makanan dan Minuman Yang  
Tedaftar di Bursa Efek Indonesia Periode 2017-  
2019

Nama Mahasiswa : Rahmania


Nomor Pokok Mahasiswa : 201710315061

Program Studi/ Fakultas : Akuntansi/ Ekonomi dan Bisnis

Tanggal Lulus Ujian Skripsi : 06 Juli 2021

Jakarta, 16 Juli 2021

Menyetujui,  
Pembimbing



Dr. Wastam Wahyu Hidayat, S.E., M.M.

NIDN 0412056705

## LEMBAR PENGESAHAN

Judul Skripsi : Pengaruh Perputaran Modal Kerja, *Leverage*, dan Pertumbuhan Penjualan Terhadap Profitabilitas Pada Perusahaan Makanan dan Minuman Yang Tedaftar di Bursa Efek Indonesia Periode 2017-2019

Nama Mahasiswa : Rahmania

Nomor Pokok Mahasiswa : 201710315061

Program Studi/ Fakultas : Akuntansi/ Ekonomi dan Bisnis

Tanggal Lulus Ujian Skripsi : 06 Juli 2021

Jakarta, 16 Juli 2021  
MENGESAHKAN,

Ketua Tim Penguji : Pratiwi Nila Sari, S.E., M.Ak., Ak., CPA  
NIDN : 0319018601

Penguji I : Dr. Wastam Wahyu Hidayat, S.E., M.M  
NIDN : 0412056705


Penguji II : Bayu Seno Pitoyo, S.E., M.Ak  
NIDN : 0302129101




MENGETAHUI,

Ketua Program Studi  
Akuntansi

Dekan  
Fakultas Ekonomi dan Bisnis

  
Dr. Amor Marundha, SE., Ak., M.Ak., CA  
NIDN : 0301096701

  
Dr. Istianingsih, M.S.Ak., CA., CSRA., CACP  
NIDN : 0318107101

## LEMBAR PERNYATAAN

Dengan ini saya menyatakan bahwa: Skripsi yang berjudul "Pengaruh Perputaran Modal Kerja, *Leverage*, dan Pertumbuhan Penjualan Terhadap Profitabilitas Pada Perusahaan Makanan dan Minuman Yang Tedaftar di Bursa Efek Indonesia Periode 2017-2019" ini adalah benar-benar merupakan hasil karya saya sendiri dan tidak mengandung materi yang ditulis oleh orang lain kecuali pengutipan sebagai referensi yang sumbernya telah dituliskan secara jelas sesuai dengan kaidah penulisan karya ilmiah.

Apabila di kemudian hari ditemukan adanya kecurangan dalam karya ini, saya bersedia menerima sanksi dari Universitas Bhayangkara Jakarta Raya sesuai dengan peraturan yang berlaku.

Saya mengizinkan skripsi ini dipinjam dan digandakan melalui Perpustakaan Universitas Bhayangkara Jakarta Raya.

Saya memberikan izin kepada Perpustakaan Universitas Bhayangkara Jakarta Raya untuk menyimpan skripsi ini dalam bentuk digital dan mempublikasikannya melalui internet selama publikasi tersebut melalui portal Universitas Bhayangkara Jakarta Raya.

Jakarta, 16 Juli 2021

Yang membuat pernyataan



Rahmania

201710315061

## ABSTRAK

**Rahmania. 201710315061.** Pengaruh Perputaran Modal Kerja, *Leverage*, dan Pertumbuhan Penjualan Terhadap Profitabilitas Pada Perusahaan Makanan dan Minuman Yang Tedaftar di Bursa Efek Indonesia Periode 2017-2019.

Penelitian ini bertujuan untuk mengetahui apakah terdapat pengaruh perputaran modal kerja, *leverage*, dan pertumbuhan penjualan terhadap profitabilitas pada perusahaan makanan dan minuman yang terdaftar di Bursa Efek Indonesia periode 2017-2019. Variabel yang digunakan adalah perputaran modal kerja, *leverage*, dan pertumbuhan penjualan sebagai variabel independen sedangkan variabel profitabilitas sebagai variabel dependen. Pemilihan sampel dalam penelitian ini menggunakan metode *purposive sampling* dengan kriteria yang sudah ditetapkan diperoleh 10 perusahaan selama 3 tahun sehingga total sampel yang digunakan adalah 30 data. Jenis data yang digunakan merupakan data sekunder yang diperoleh dari laporan keuangan pada periode 2017-2019. Hipotesis ini diuji dengan menggunakan analisis statistik deskriptif, uji asumsi klasik, analisis regresi berganda, dan uji hipotesis. Hasil penelitian ini menunjukkan bahwa secara parsial pertumbuhan penjualan berpengaruh negatif dan signifikan terhadap profitabilitas, *leverage* berpengaruh positif dan signifikan terhadap profitabilitas, serta pertumbuhan penjualan tidak berpengaruh terhadap profitabilitas sedangkan secara simultan perputaran modal kerja, *leverage*, dan pertumbuhan penjualan tidak berpengaruh terhadap profitabilitas.

Kata Kunci : modal kerja, *leverage*, pertumbuhan penjualan, profitabilitas.

## **ABSTRACT**

**Rahmania. 201710315061.** *Effect of Working Capital Turnover, Leverage, and Sales Growth on Profitability (Study on Food and Beverage Companies Listed on Indonesia Stock Exchange Year 2017-2019).*

*This study aims to find out if there is an effect of working capital turnover, leverage, and sales growth on profitability at food and beverage companies listed on the Indonesia Stock Exchange in 2017-2019. Variables used are working capital turnover, leverage, and sales growth as independent variables while profitability variables as dependent variables. The selection of samples in this study using purposive sampling method with the criteria that have been set obtained by 10 companies for 3 years so that the total sample used is 30 data. The type of data used is secondary data obtained from financial statements in the period 2017-2019. This hypothesis was tested using descriptive statistical analysis, classic assumption test, multiple regression analysis, and hypothesis test. The results of this study showed that partially sales growth negatively and significantly affects profitability, leverage has a positive and significant effect on profitability, and sales growth has no effect on profitability while simultaneous turnover of working capital, leverage, and sales growth has no effect on profitability.*

*Keywords: working capital, leverage, sales, profitability.*

## KATA PENGANTAR

Puji dan syukur kehadiran Tuhan Yang Maha Esa atas berkat rahmat serta kasih-Nya sehingga penulis dapat menyelesaikan proposal skripsi ini dengan judul “Pengaruh Perputaran Modal Kerja, *Leverage*, dan Pertumbuhan Penjualan Terhadap Profitabilitas Pada Perusahaan Makanan dan Minuman Yang Terdaftar Di Bursa Efek Indonesia Periode 2017-2019”

Tujuan penulisan proposal skripsi ini untuk memenuhi sebahagian syarat memperoleh gelar Sarjana Ekonomi di Fakultas Ekonomi program studi Akuntansi Universitas Bhayangkara Jakarta Raya. Penulis menyadari bahwa proposal skripsi ini masih jauh dari kesempurnaan, oleh sebab itu penulis mengharapkan kritik dan saran yang bersifat membangun dari semua pihak demi kesempurnaan proposal skripsi ini.

Dalam penyusunan dan penulisan proposal skripsi ini tidak terlepas dari bantuan, bimbingan, serta dukungan dari berbagai pihak. Oleh karena itu, dalam kesempatan ini penulis dengan senang hati menyampaikan terima kasih yang tulus serta penghargaan yang setinggi-tingginya kepada:

1. Irjen Pol. (Purn) Dr. Drs. Bambang Karsono, S.H, M.M. Rektor Universitas Bhayangkara Jakarta Raya.
2. Dr. Istianingsih, M.S.Ak, CA, CSRA, CACP Dekan Fakultas Ekonomi Universitas Bhayangkara Jakarta Raya.
3. Dr. Amor Marundha, S.E., Ak., M.Ak., CA Ketua Program Studi Akuntansi.
4. Maidani, S.E., M.Ak Sekretaris Program Studi Akuntansi Universitas Bhayangkara Jakarta Raya.
5. Tutiek Yoganingsih, SE, M.Si Dosen Pembimbing Akademik yang telah mendukung dan memotivasi penulis dalam proses penyusunan proposal skripsi.
6. Dr. Wastam Wahyu Hidayat, S.E., M.M. Dosen Pembimbing yang telah bersedia meluangkan waktunya untuk membimbing dan memberi pengarahan dalam proses penyusunan proposal skripsi.

7. Seluruh Dosen Fakultas Ekonomi beserta Staff Universitas Bhayangkara Jakarta Raya yang telah memberikan ilmu serta pengarahan selama menimba ilmu di FE UBJ ini.
8. Keluarga tercinta terutama kedua orang tua dan kedua kakak saya Adhi dan Ida yang telah memotivasi, memberi do'a, dukungan, serta kasih sayangnya, sehingga penulis dapat menyelesaikan proposal skripsi ini.
9. Teman-Teman Aseloleh dan BPJS yang telah memberi semangat dan bantuannya saat proses penulisan proposal skripsi.
10. Teman-teman angkatan 2017 khususnya kelas A-2 Akuntansi Fakultas Ekonomi yang telah memberikan semangat positif dalam menyelesaikan proposal skripsi ini.

Penulis menyadari bahwa penulisan ini masih banyak kekurangan karena keterbatasan kemampuan dan waktu, oleh karena itu penulis menerima saran dan kritik yang bersifat membangun. Semoga proposal skripsi ini dapat bermanfaat bagi diri peneliti khususnya dan para pembaca pada umumnya.

Jakarta, 13 Juni 2021

Penulis



Rahmania

NPM.201710315061



## DAFTAR ISI

<b>LEMBAR PERSETUJUAN PEMBIMBING.....</b>	<b>ii</b>
<b>LEMBAR PENGESAHAN .....</b>	<b>iii</b>
<b>LEMBAR PERNYATAAN .....</b>	<b>iv</b>
<b>ABSTRAK .....</b>	<b>v</b>
<b>ABSTRACT .....</b>	<b>vi</b>
<b>KATA PENGANTAR.....</b>	<b>vii</b>
<b>DAFTAR ISI.....</b>	<b>ix</b>
<b>DAFTAR TABEL .....</b>	<b>xiii</b>
<b>DAFTAR GAMBAR.....</b>	<b>xiv</b>
<b>DAFTAR LAMPIRAN .....</b>	<b>xv</b>
<b>BAB I PENDAHULUAN.....</b>	<b>1</b>
1.1 Latar Belakang Masalah .....	1
1.2 Rumusan Permasalahan .....	4
1.3 Tujuan Penelitian .....	5
1.4 Manfaat Penelitian .....	6
1.5 Batasan Masalah .....	7
1.6 Sistematika Penulisan .....	7
<b>BAB II TINJAUAN PUSTAKA.....</b>	<b>9</b>
2.1 Modal Kerja.....	9
2.1.2 Manfaat Modal Kerja.....	10
2.1.3 Penggunaan Modal Kerja.....	10
2.1.4 Pentingnya Modal Kerja .....	11
2.1.5 Perputaran Modal Kerja.....	12
2.2 <i>Leverage</i> .....	12

2.2.2	Macam – Macam <i>Leverage</i> .....	14
2.2.3	<i>Debt to Equity Ratio</i> (DER).....	16
2.3	Pertumbuhan Penjualan .....	17
2.4	Profitabilitas.....	19
2.4.1	Tujuan Profitabilitas .....	19
2.4.2	Jenis-Jenis Profitabilitas .....	20
2.4.3	Return On Equity (ROE) .....	21
2.5	Penelitian Terdahulu .....	22
2.6	Kerangka Pemikiran .....	26
2.7	Rumusan Hipotesis .....	27
<b>BAB III METODOLOGI PENELITIAN .....</b>		<b>28</b>
3.1	Desain Penelitian .....	28
3.2	Tahapan Penelitian.....	28
3.3	Model Konseptual Penelitian.....	30
3.4	Operasional Variabel .....	30
3.4.1	Variabel Independen (X) .....	31
3.4.2	Variabel Dependen (Y).....	32
3.5	Waktu dan Tempat Penelitian.....	33
3.6	Populasi dan Sampel.....	34
3.6.1	Populasi.....	34
3.6.2	Sampel .....	35
3.7	Sumber Data .....	37
3.7.1	Jenis Data.....	37
3.7.2	Sumber Data .....	37
3.8	Teknik Pengumpulan Data .....	37

3.8.1	Metode Dokumentasi.....	37
3.8.2	Studi Kepustakaan ( <i>Library Reasearch</i> ).....	38
3.9	Metode Analisis Data .....	38
3.9.1	Analisis Statistik Dekskriptif .....	38
3.9.2	Uji Asumsi Klasik.....	38
3.9.3	Analisis Regresi Berganda.....	41
3.9.4	Uji Hipotesis .....	41
<b>BAB IV HASIL PENELITIAN DAN PEMBAHASAN.....</b>		<b>44</b>
4.1	Bursa Efek Indonesia.....	44
4.2	Data Penelitian.....	46
4.2.1	<i>Working Capital Turnover</i> .....	46
4.2.2	Leverage.....	49
4.2.3	Pertumbuhan Penjualan .....	52
4.2.4	Profitabilitas.....	56
4.2.5	Hasil Penelitian .....	59
4.3	Analisis Data.....	62
4.3.1	Analisis Statistik Dekskriptif.....	62
4.3.2	Uji Asumsi Klasik.....	64
4.3.3	Analisis Regresi Berganda.....	69
4.4	Pembahasan Hasil Penelitian.....	76
4.4.1	Pengaruh Perputaran Modal Kerja terhadap Profitabilitas pada Perusahaan Yang Terdaftar di BEI Periode 2017-2019.....	76
4.4.2	Pengaruh <i>Leverage</i> terhadap Profitabilitas pada Perusahaan Yang Terdaftar di BEI Periode 2017-2019 .....	77
4.4.3	Pengaruh Pertumbuhan Penjualan terhadap Profitabilitas pada Perusahaan Yang Terdaftar di BEI Periode 2017-2019.....	77

<b>BAB V PENUTUP</b> .....	<b>79</b>
5.1 Kesimpulan.....	79
5.2 Implikasi Manajerial.....	79

**DAFTAR PUSTAKA**

**LAMPIRAN**



## DAFTAR TABEL

Tabel 2.1 Penelitian Terdahulu .....	22
Tabel 3.1 Operasional Variabel.....	32
Tabel 3.3 <u>Perusahaan yang menjadi sampel penelitian</u> .....	36
Tabel 4.1 Hasil Penelitian <i>Working Capital Turnover</i> .....	46
Tabel 4.2 Hasil Penelitian <i>Leverage</i> .....	49
Tabel 4.3 Hasil Penelitian Pertumbuhan Penjualan .....	53
Tabel 4.4 Hasil Penelitian Profitabilitas .....	56
Tabel 4.5 Hasil Penelitian.....	59
Tabel 4.6 Hasil Analisis Statistik Deskriptif.....	62
Tabel 4.7 Hasil Uji Normalitas Sebelum <i>Outliers</i> .....	64
Tabel 4.8 Hasil Uji Normalitas Setelah <i>Outliers</i> .....	65
Tabel 4.9 Hasil Uji Multikolinearitas .....	66
Tabel 4.10 Hasil Uji Autokorelasi.....	68
Tabel 4.11 Hasil Analisis Regresi Berganda .....	69
Tabel 4.12 Hasil Uji t (Uji Parsial) .....	71
Tabel 4.13 Hasil Uji F (Uji Simultan) .....	74
Tabel 4.14 Hasil Uji Koefisien Determinasi ( <b>R<sup>2</sup></b> ) .....	75

## DAFTAR GAMBAR

Gambar 2.1 Kerangka Pemikiran.....	26
Gambar 3.1 Operasional Variabel.....	29
Gambar 4.1 Hasil Uji Heteroskedastisitas <i>Scatterplot</i> .....	67



## LAMPIRAN

Lampiran I	Daftar Populasi Penelitian
Lampiran II	Daftar Sampel Penelitian
Lampiran III	Data Perhitungan Perputaran Modal Kerja
Lampiran IV	Data Perhitungan <i>Leverage</i>
Lampiran V	Data Perhitungan Pertumbuhan Penjualan
Lampiran VI	Data Profitabilitas
Lampiran VII	Data Penelitian
Lampiran VIII	Hasil Olah Data SPSS 24
Lampiran IX	Tabel T
Lampiran X	Tabel F
Lampiran XI	Uji Referensi Skripsi
Lampiran XII	Uji Plagiarisme Skripsi
Lampiran XIII	Buku Bimbingan
Lampiran XIV	Riwayat Hidup