

**PENGARUH INDEPENDENSI, OBYEKTIFITAS
DAN INTEGRITAS AUDITOR TERHADAP
KUALITAS AUDIT
(Studi Empiris Pada Auditor KAP Di Wilayah Bekasi)**

SKRIPSI

**Oleh:
Salahuddien Haqqi
201310315144**



**PROGRAM STUDI AKUNTANSI
FAKULTAS EKONOMI
UNIVERSITAS BHAYANGKARA JAKARTA RAYA
2019**

LEMBAR PERSETUJUAN PEMBIMBING

Judul Skripsi : Pengaruh Independensi, Obyektifitas dan Integritas Terhadap
Kualitas Audit Pada Kantor Akuntan Publik di Wilayah Bekasi

Nama Mahasiswa : Salahuddien Haqqi

Nomor Pokok Mahasiswa : 201310315144


Program Studi/Fakultas : Akuntansi/Ekonomi




Bekasi, Juli 2019

Pembimbing 1

Pembimbing 2


Pratiwi Nila Sari, S.E., Ak., M.Ak.

NIDN 0319018601


Wirawan Widjanarko, S.E., Ak., M.M., MBA.

NIDN 0322086605

LEMBAR PENGESAHAN

Judul Skripsi : Pengaruh Independensi, Obyektivitas dan Integritas Auditor Terhadap Kualitas Audit (Studi Empiris pada Auditor KAP di Wilayah Bekasi)

Nama Mahasiswa : Salahuddien Haqqi

Nomor Pokok Mahasiswa : 201310315144

Program Studi/Fakultas : Akuntansi/Ekonomi

Tanggal Lulus Ujian Skripsi : 27 Juli 2019

Jakarta, 2 Agustus 2019

MENGESAHKAN

Ketua Tim Penguji

: Maidani, S.E., M.Ak

NIDN 0308058605

Penguji 1

: Matdio Siahaan, S.E., M.M

NIDN 0413047002

Penguji 2

: Pratiwi Nila Sari, S.E., M.Ak., Ak., CPA

NIDN 0319018601

MENGETAHUI

Ketua Program Studi
Akuntansi

Tutiek Yogyakarta, S.E., M.Si

Dekan Fakultas
Ekonomi

Dr. Sugeng Suroso, S.E., M.M

LEMBAR ORISINALITAS SKRIPSI

Dengan ini saya menyatakan bahwa:

Skripsi saya yang berjudul **PENGARUH INDEPENDENSI, OBYEKTIFITAS, INTEGRITAS AUDITOR TERHADAP KUALITAS AUDIT (Studi Empiris Pada Auditor KAP Di wilayah Bekasi)**. Ini adalah benar-benar merupakan hasil karya saya sendiri dan tidak mengandung materi yang ditulis orang lain kecuali pengutipan sebagai referensi yang sumbernya telah dituliskan secara jelas sesuai dengan kaidah penulisan karya ilmiah.

Apabila kemudian hari ditemukan adanya kecurangan dalam karya ini, saya bersedia menerima sanksi dari Universitas Bhayangkara Jakarta Raya sesuai dengan peraturan yang berlaku

Saya mengizinkan skripsi ini dipinjam dan digunakan melalui Universitas Bhayangkara Jakarta Raya.

Saya memberikan izin skripsi ini kepada Universitas Bhayangkara Jakarta Raya untuk menyimpan skripsi ini secara digital dan mempublikasikannya melalui internet selama publikasi tersebut melalui portal Universitas Bhayangkara Jakarta Raya.

Bekasi, Juli 2019

Yang Membuat Pernyataan



Salahuddien Haqqi

201310315144

ABSTRAK

Salahuddien Haqqi, 201310315144. Pengaruh Independensi, Obyektifitas dan Integritas Auditor Terhadap Kualitas Audit (Studi Empiris Pada Auditor Di Kantor Akuntan Publik di Wilayah Bekasi).

Penelitian ini bertujuan untuk mengetahui pengaruh Independensi, Obyektifitas dan Integritas auditor terhadap kualitas audit. Penelitian ini merupakan penelitian deskriptif kuantitatif dengan sumber data yang berasal dari kuesioner dan kemudian diolah menggunakan SPSS versi 20. Jumlah responden yang menjadi sampel dalam penelitian ini adalah 60 auditor di Kantor Akuntan Publik yang berada di wilayah Bekasi. Teknik pengambilan *Sample Random Sampling*. Teknik tersebut merupakan teknik pengambilan sampel yaitu yang dilakukan secara acak tanpa memperhatikan strata yang ada dalam populasi itu dan menggunakan metode analisis regresi berganda untuk menganalisa hubungan diantara variabel independen terhadap dependen.

Berdasarkan hasil uji t diketahui jika variabel Independensi memendapatkan nilai *sig.* 0,058 yang mana lebih besar dari 0,050, maka dapat diambil kesimpulan bahwa Independensi (X1) secara parsial tidak berpengaruh signifikan terhadap kualitas audit (Y). Hasil uji t variabel Obyektifitas auditor mendapatkan nilai *sig.* 0,509 yang mana lebih besar dari 0,050, maka dapat diambil kesimpulan bahwa Obyektifitas auditor (X2) secara parsial tidak berpengaruh signifikan terhadap kualitas audit (Y). Dan juga, Hasil uji t variabel Integritas auditor mendapatkan nilai *sig.* 0,000 yang mana lebih kecil dari 0,050, maka dapat diambil kesimpulan bahwa Integritas auditor (X3) secara parsial berpengaruh signifikan terhadap kualitas audit (Y).

Berdasarkan hasil uji f diperoleh nilai *sig.* 0,000 lebih kecil dari 0,050, maka dari itu dapat diambil kesimpulan bahwa variabel Independensi (X1), Obyektifitas (X2) dan integritas auditor (X3) berpengaruh secara simultan dan signifikan terhadap kualitas audit (Y).

Kata kunci : Independensi, Obyektifitas, Integritas Auditor, Kualitas Audit

ABSTRACT

Salahuddien Haqqi, 201310315144. *The Effect of Auditor's Independence, Objectivity and Integrity on Audit Quality (Empirical Study of Auditors in Public Accountant Offices in Bekasi Region).*

This study aims to determine the effect of auditor independence, objectivity and integrity on audit quality. This research is quantitative descriptive research with data sources originating from questionnaires and then processed using SPSS version 20. The number of respondents who were sampled in this study were 60 auditors at the Public Accounting Firm located in Bekasi region. Techniques for taking Sample Random Sampling. The technique is a sampling technique that is carried out randomly regardless of the strata that exist in the population and uses the method of multiple regression analysis to analyze the relationship between independent variables and dependent.

Based on the results of the t test it is known if the Independence variable gets the sig value. 0.058 which is greater than 0.050, it can be concluded that Independence (X1) partially has no significant effect on audit quality (Y). The t test results of the auditor Objectivity variable get the sig value. 0.509 which is greater than 0.050, so it can be concluded that auditor Objectivity (X2) partially has no significant effect on audit quality (Y). And also, the results of the t test variable The integrity of the auditor gets the sig value. 0,000 which is less than 0.050, so it can be concluded that auditor integrity (X3) partially has a significant effect on audit quality (Y).

Based on the results of the test f, the sig value is obtained. 0,000 is smaller than 0.050, therefore it can be concluded that the Independence variable (X1), Objectivity (X2) and auditor integrity (X3) have an effect simultaneously and significantly on audit quality (Y).

Keywords: Independence, Objectivity, Auditor Integrity, Audit Quality

KATA PENGANTAR

Puji dan syukur penulis panjatkan kepada Tuhan Yang Maha Esa, karena atas berkat dan rahmatnya penulis dapat menyelesaikan skripsi ini. Dalam penulisan skripsi ini dilakukan dalam rangka memenuhi salah satu syarat akademik untuk mencapai gelar Sarjana Ekonomi Program Studi Akuntansi pada Fakultas Ekonomi Universitas Bhayangkara Jakarta Raya. Penulis menyadari bahwa tanpa adanya bantuan dan bimbingan dari beberapa pihak, skripsi ini tidak dapat terselesaikan dengan segera.

Pada kesempatan ini, penulis ingin menyampaikan ucapan terima kasih kepada semua pihak yang telah membantu dalam penyusunan skripsi ini, dan penulis mengucapkan kepada yang terhormat :

1. Bapak Irjen. Pol (Purn) Dr.Drs.H.Bambang Karsono SH, MH, selaku Rektor Universitas Bhayangkara Jakarta raya.
2. Ibu Dr. Istianingsih, CA, CSRA, CMA., CACP selaku Dekan Fakultas Ekonomi Universitas Bhayangkara Jakarta Raya
3. Ibu Tutiek Yoganingsih, SE, M.Si Selaku Ketua Jurusan Program Studi Ekonomi Akuntansi.
4. Bapak Widi Winarso, SE, M.M selaku Pembimbing Akademik yang telah membimbing penulis dalam kegiatan skripsi.
5. Pratiwi Nila Sari, S.E., M.Ak., Ak., CPA. Selaku dosen pembimbing I skripsi yang telah membimbing penulis untuk menyelesaikan skripsi.
6. Bapak Wirawan Widjanarko. SE, Ak., M.M., MBA selaku dosen pembimbing II skripsi yang telah membimbing penulis untuk menyelesaikan skripsi.

7. Kedua orangtua, kakak dan adik tercinta, serta keluarga tercinta, yang selalu mendoakan dan memotivasi serta semangat yang tiada hentinya mendukung. Terima kasih atas segala jasa dan pengorbanan yang sangat-sangat bernilai.
8. Seluruh teman dan kerabat baik di lingkungan Kampus maupun dalam Fakultas Ekonomi Program Studi Akuntansi. Terima kasih atas dukungan dan motivasi yang telah diberikan baik susah maupun senang.
9. Dan sahabat-sahabat di rumah Robby, Kevin, Farhan, Enggar, ecay, dias, Bang Ragang dan yang lainnya, Serta kerabat main yang tidak bisa disebutkan namanya satu-persatu yang senantiasa mendukung dan memotivasi saya untuk melangkah kemasa depan yang lebih baik.

Penulis menyadari bahwa dalam penulisan skripsi ini masih banyak kekurangan dan terdapat salah saji, maka dengan segala kerendahan hati penulis menerima saran dan kritik yang diberikan dari pembaca.

Akhir kata semoga skripsi ini dapat mencapai maksud dan tujuan yang diinginkan pembaca dan menambah pengetahuan serta manfaat bagi pembaca.

Bekasi, Juli 2019

Penulis

(Salahuddien Haqqi)

DAFTAR ISI

HALAMAN JUDUL	i
LEMBAR PERSETUJUAN PEMBIMBING	ii
LEMBAR PENGESAHAN	iii
LEMBAR PERNYATAAN	iv
ABSTRAK	v
ABSTRACT	vi
KATA PENGANTAR	vii
DAFTAR ISI	ix
DAFTAR TABEL	xii
DAFTAR GAMBAR	xiii
DAFTAR LAMPIRAN	xiv
BAB I PENDAHULUAN	1
1.1 Latar Belakang Masalah.....	1
1.2 Rumusan Permasalahan	6
1.3 Tujuan Penelitian	6
1.4 Manfaat Penelitian	7
1.5 Batasan Masalah.....	7
1.6 Sistematika Penulisan.....	7
BAB II TINJAUAN PUSTAKA	9
2.1 Landasan Teori.....	9
2.1.1 Auditing.....	9
2.1.2 Independensi	12
2.1.3 Obyektivitas	14
2.1.4 Integritas	15
2.1.5 Kualitas Audit	15
2.2 Penelitian Terdahulu	16
2.3 Kerangka Pemikiran	20
2.4 Hipotesis Penelitian.....	21

BAB III METODOLOGI PENELITIAN	24
3.1 Desain Penelitian	24
3.2 Tahapan Penelitian	25
3.3 Model Konseptual Penelitian	26
3.4 Operasional Variabel.....	28
3.4.1.Variabel Bebas	28
3.4.2.Variabel Terikat.....	29
3.5 Waktu Dan Tempat Penelitian	30
3.6 Metode Pengambilan Sampel.....	30
3.7 Teknik Pengumpulan Data	30
3.7.1 Data Primer.....	31
3.8 Metode Analisis Data	32
3.8.1.Analisis Statistik Deskriptif	32
3.8.2 Uji Kualitas Data.....	34
3.8.3.Uji Asumsi Klasik	35
3.8.4.Uji Statistik.....	36
3.8.5.Uji Hipotesis.....	37
BAB IV ANALISIS DAN PEMBAHASAN	38
4.1 Deskripsi Data	38
4.1.1 Penyebaran Dan Pengumpulan Kuesioner	39
4.1.2 Karakteristik Responden	40
4.2 Hasil Analisis Data.....	45
4.2.1 Uji Analisis Deskriptif	45
4.2.2 Uji Kualitas Data.....	47
4.2.2.1 Uji Validitas	47
4.2.2.2 Uji Reliabilitas	51
4.2.3 Uji Asumsi Klasik	52
4.2.3.1 Uji Normalitas.....	52
4.2.3.2 Uji Multikolinieritas	54

4.2.3.3 Uji Heterokedastisitas	55
4.2.3.4. Uji Autokorelasi.....	56
4.2.4 Uji Statistik.....	56
4.2.4.1 Analisis Regresi Linier Berganda	56
4.2.4.2 Uji Koefisien Determinan(R^2)	58
4.2.5 Uji Hipotesis.....	59
4.2.5.1 Uji Parsial (Uji t).....	59
4.2.5.2 Uji Simultan (Uji F).....	62
4.3 Pembahasan Hasil Penelitian.....	63
BAB V PENUTUP.....	65
5.1 Kesimpulan.....	65
5.2 Implikasi Manajerial	66
DAFTAR PUSTAKA	
LAMPIRAN	

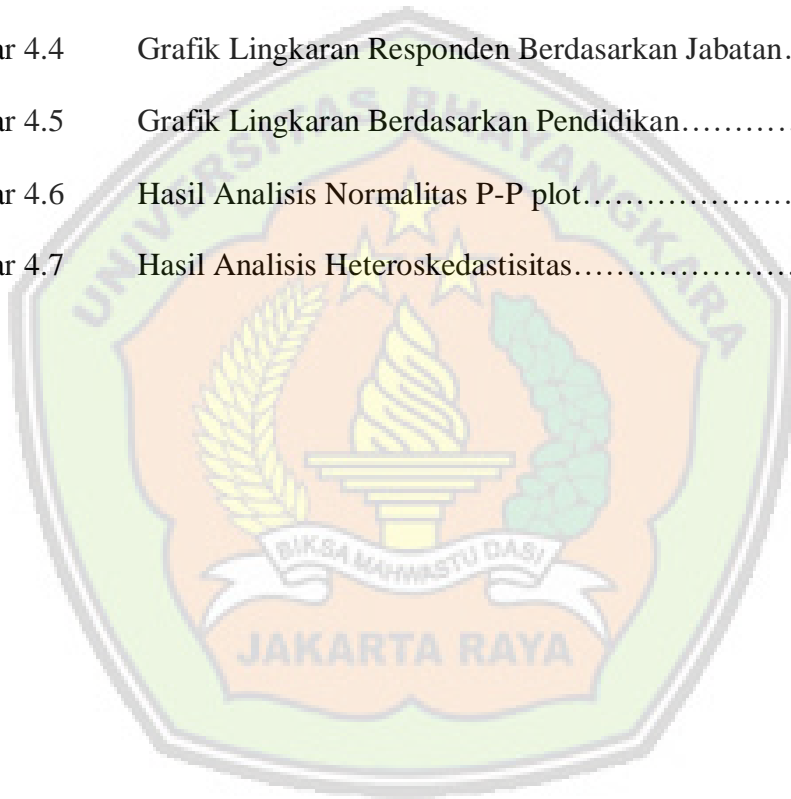


DAFTAR TABEL

Tabel 2.1	Penelitian Terdahulu.....	17
Table 3.1	Pedoman untuk Memberikan Interpretasi Koefisien Korelasi.....	34
Table 4.1	Daftar KAP di Bekasi.....	38
Table 4.2	Data Sampel Penelitian.....	39
Table 4.3	Responden Berdasarkan Usia.....	40
Table 4.4	Responden Berdasarkan Jenis Kelamin.....	41
Table 4.5	Responden Berdasarkan Jabatan.....	42
Table 4.6	Responden Berdasarkan Lama Bekerja.....	43
Table 4.7	Responden Berdasarkan Pendidikan.....	44
Table 4.8	Output Uji Statistik Deskriptif.....	46
Table 4.9	Hasil Uji Validitas Independensi.....	47
Table 4.10	Hasil Uji Validitas Obyektifitas.....	48
Table 4.11	Hasil Uji Validitas Integritas.....	49
Table 4.12	Hasil Uji Validitas Kualitas Audit.....	50
Table 4.13	Hasil Uji Reliabilitas.....	51
Table 4.14	Hasil Uji Normalitas.....	52
Table 4.15	Hasil Uji Multikolinieritas.....	54
Table 4.16	Hasil Analisis Autokorelasi.....	56
Table 4.17	Analisis Regresi Linier Berganda.....	57
Table 4.18	Hasil Uji Koefisien Determinasi.....	58
Table 4.19	Hasil Analisis Uji t.....	60
Table 4.20	Hasil Analisis Uji Simultan.....	63

DAFTAR GAMBAR

Gambar 2.1	Kerangka Pemikiran.....	20
Gambar 3.1	Tahapan Penelitian.....	25
Gambar 4.1	Grafik Lingkaran Responden Berdasarkan Usia.....	41
Gambar 4.2	Grafik Lingkaran Responden Berdasarkan Jenis Kelamin.....	42
Gambar 4.3	Grafik Lingkaran Responden Berdasarkan Jabatan.....	43
Gambar 4.4	Grafik Lingkaran Responden Berdasarkan Jabatan.....	44
Gambar 4.5	Grafik Lingkaran Berdasarkan Pendidikan.....	45
Gambar 4.6	Hasil Analisis Normalitas P-P plot.....	53
Gambar 4.7	Hasil Analisis Heteroskedastisitas.....	55



DAFTAR LAMPIRAN

- Lampiran 1 Data Tabulasi Responden
- Lampiran 2 Hasil Output SPSS
- Lampiran 3 Kuesioner Penelitian
- Lampiran 4 Surat Balasan Kantor Akuntan Publik
- Lampiran 5 Kartu Bimbingan Skripsi
- Lampiran 6 Daftar Riwayat Hidup

