

**PENGARUH LIKUIDITAS DAN PROFITABILITAS
TERHADAP HARGA SAHAM PADA PERUSAHAAN
MANUFAKTUR MAKANAN DAN MINUMAN
YANG TERDAFTAR DI BEI
PERIODE 2018 - 2020**

SKRIPSI

Oleh:

Siti Syafa'ah

201710315073



**PROGRAM STUDI AKUNTANSI
FAKULTAS EKONOMI DAN BISNIS
UNIVERSITAS BHAYANGKARA JAKARTA RAYA
2021**

LEMBAR PERSETUJUAN PEMBIMBING

Judul Skripsi : Pengaruh Likuiditas dan Profitabilitas Terhadap Harga Saham Pada Perusahaan Manufaktur Makanan dan Minuman Yang Terdaftar di BEI Periode 2018-2020

Nama Mahasiswa : Siti Syafa'ah


Nomor Pokok Mahasiswa : 201710315073

Program Studi/Fakultas : Akuntansi/Ekonomi dan Bisnis

Tanggal Lulus Ujian Skripsi : 06 Juli 2021

Jakarta, 18 Juli 2021

MENYETUJUI,
Pembimbing



Dr. Wastam Wahyu Hidayat, S.E., M.M
NIDN : 0412056707

LEMBAR PENGESAHAN

Judul Skripsi : Pengaruh Likuiditas dan Profitabilitas Terhadap
Harga Saham Pada Perusahaan Manufaktur
Manakan dan Minuman Yang Terdaftar di BEI
Periode 2018-2020

Nama Mahasiswa : Siti Syafa'ah

Nomor Pokok Mahasiswa : 201710315073

Program Studi/Fakultas : Akuntansi/Ekonomi dan Bisnis

Tanggal Lulus Ujian Skripsi : 06 Juli 2021

Jakarta, 18 Juli 2021

MENGESAHKAN,

Ketua Tim Penguji : Pratiwi Nila Sari, S.E., M.Ak., Ak., CPA
NIDN : 0319018601

Penguji I : Dr. Wastam Wahyu Hidayat, S.E., M.M
NIDN : 0412056705


Penguji II : Bayu Seno Pitoyo, S.E., M.Ak
NIDN : 0302129101




MENGETAHUI,

Ketua Program Studi
Akuntansi

Dekan
Fakultas Ekonomi dan Bisnis



Dr. Amor Marudha, S.E., Ak., M.Ak., CA
NIDN : 0301096701



Dr. Istianingsih, M.S.Ak., CA., CSRA., CACP
NIDN : 0318107101

LEMBAR PERNYATAAN

Dengan ini saya menyatakan bahwa :

Skripsi yang berjudul “ Pengaruh Likuiditas dan Profitabilitas Terhadap Harga Saham Pada Perusahaan Manufaktur Makanan dan Minuman yang terdaftar di BEI Periode 2018- 2020 ” ini adalah benar – benar merupakan hasil karya saya sendiri dan tidak mengandung materi yang di tulis oran lain kecuali pengutipan sebagai referensi yang sumbernya telah dicantumkan begitu jelas dan di tulis dengan kaidah penulisan karya ilmiah.

Apabila di kemudian hari di temukan adanya kecurangan dalam karya ini, saya bersedia menerima sanksi dari Univesitas Bhayangkara Jakarata Raya sesuai dengan peraturan yang berlaku.

Saya mengizinkan skripsi ini di pinjam dan di gandakan melalui perpustakaan Universitas Bhayangkara Jakarta Raya.

Saya memberikan izin kepada perpustakaan Universitas Bhayangkara Jakarta Raya untuk menyimpan skripsi ini dalam bentuk digital dan di publikasikannya melalui internet selama publikasi tersebut melalui portal Universitas Bhayangkara Jakarta Raya.

Jakarta, 18 Juli 2021

Yang membuat pernyataan,


Siti SyaFa ah
Siti SyaFa ah
201710315073

ABSTRAK

Siti Syafa'ah. 201710315073. Pengaruh Likuiditas dan Profitabilitas Terhadap Harga Saham Pada Perusahaan Manufaktur Makanan dan Minuman Yang Terdaftar di BEI Periode 2018 – 2020

Penelitian ini bertujuan untuk mengetahui apakah terdapat pengaruh Likuiditas dan Profitabilitas Terhadap Harga Saham pada perusahaan manufaktur yang terdaftar di BEI periode 2018 – 2020. Variabel yang di gunakan dalam penelitian ini adalah Likuiditas dan Profitabilitas sebagai variabel independen dan Harga Saham sebagai variaabel dependen. Pemilihan sampel dalam penelitian ini menggunakan *Purvosipe Sampling* dengan kriteria yan sudah di tetapkan diperoleh 10 perusahaan selama 3 tahun sehingga total sampel yang digunakan adalah 30 data. Jenis data yang digunakan merupakan data skunder yang diperoleh dari laporan tahunan dan laporan berkelanjutan pada priode 2018 – 2020. Hipotesis ini di uji dengan menggunakan analisis statistik desriptif, uji asumsi klasik, analisis regrensi berganda, dan uji hipotesis. Hasil penelitian ini menunjukkan bahwa secara parsial Likuiditas perpengaruh negatif terhadap Harga Saham, Profitabilitas berpengaruh terhadap Harga Saham, dan secara bersama – sama Likuiditas dan Profitabilitas berpengaruh terhadap Harga Saham.

Kata Kunci : Likuiditas, profitabilitas, Harga Saham

ABSTRACT

Siti Syafa'ah. 201710315073. Effect of Liquidity and Profitability on Share Price of IDX-Listed Food and Beverage Manufacturing Companies for the Period 2018 – 2020

This study aims to determine whether there is an influence of Liquidity and Profitability on The Share Price on companies listed on the Indonesia Stock Exchange in 2018 -2020. variables used in this study are Liquidity and Profitability as independent variables and share price as the dependent variable. The selection of samples in this study using purposive sampling method with the criteria that have determined obtained by 10 companies for 3 years so that the total sample used is 30 data. The type of data used is secondary data obtained from annual reports and sustainability reports in the period 2018 – 2020. This hypothesis was tested using descriptive statistical analysis, classical assumption test, multiple regression analysis, and hypothesis testing. The results showed that partially liquidity negative affects the Share Price, Profitability affects the Share Price, and simultaneously Liquidity and Profitability affect the Share Price.

keywords : *Liquidity, profitability, share price*

KATA PENGANTAR

Puji dan syukur panjatkan kepada kehadiran Allah SWT atas rahmat dan karunia-nya sehingga penulis dapat menyelesaikan penelitian yang berjudul “Pengaruh Likuiditas dan Profitabilitas Terhadap Harga Saham Pada Perusahaan Manufaktur Makanan dan Minuman Yang Terdaftar di Bei Periode 2018- 2020”

Penulisan penelitian ini bertujuan untuk memenuhi salah satu syarat dalam menyusun skripsi pada Fakultas Ekonomi dan Bisnis, Program Studi Akuntansi, Universitas Bhayangkara Jakarta Raya.

Dalam penyusunan dan penyelesaian skripsi ini tidak terlepas dari bantuan bimbingan, serta dukungan dari berbagai pihak. Oleh karena itu, dalam kesempatan ini penulis dengan senang hati menyampaikan terimakasih yang tulus serta penghargaan yang setinggi – tingginya kepada :

1. Irjen Pol (Purn) Dr. Drs. Bambang Karsono, S.H., M.M. Rektor Universitas Bhayangkara Jakarta Raya.
2. Dr. Istianingsih, M.S.Ak., CA., CSRA., CACP Dekan Fakultas Ekonomi Universitas Bhayangkara Jakarta Raya.
3. Dr. Amor Marundha, SE., AK., M.Ak., CA Ketua Program Studi Akuntansi Universitas Bhayangkara Jakarta Raya
4. Dr. Wastam Wahyu Hidayat, SE. M.M Dosen Pembimbing Yang selalu bersedia meluangkan waktunya untuk membimbing dan memberi pengarahan dalam penyusunan Skripsi.
5. Seluruh Dosen Fakultas Ekonomi Beserta Staff Universitas Bhayangkara Jakarta Raya yang telah memberikan ilmu serta pengarahan selama menimba ilmu di FE UBJ ini.
6. Keluarga tercinta terutama papah Idam Holid dan mamah Mu'inah , kakak, adik , yang telah memotivasi, memberi do'a serta kasih sayangnya sehingga penulis dapat menyelesaikan skripsi ini
7. Nia Fitriani, Mia Nur Habibah, Dita Sari, Rahmania, Olivia Fajrianti, Lintang Yuli Cahyani, Ikhrima Nurmawati, Anggi Tri Utami, Indah Pangestu Putri yang telah memberikan dukungan dan bantuannya dalam proses penyusunan skripsi ini.

8. Tarih Wijaya, Aji Saputra, Iin Purnama Sari, Anis Silvia, Indriyani, Muhimmah Rachmatia, Liska, Ninda Amelia, Devi Erviani yang telah membantu dan memberi semangat serta motivasi dalam menyelesaikan skripsi ini
9. Teman – teman angkatan 2017 Khususnya kelas 8-A2 Akuntansi Fakultas Ekonomi dan Bisnis yang telah memberikan semangat positif dalam menyelesaikan skripsi ini

Penulis ini menyadari bahwa masih banyak kekurangan karena keterbatasan kemampuan dan waktu, oleh karena itu penulis meminta saran atau kritik yang bersifat membangun. Semoga skripsi ini dapat bermanfaat bagi peneliti khususnya dan para pembaca pada umumnya.

Jakarta, 18 Juli 2021



Siti Syafa'ah

DAFTAR ISI

LEMBAR PERSETUJUAN PEMBIMBING	ii
LEMBAR PENGESAHAN	iii
LEMBAR PERNYATAAN	iv
ABSTRAK	v
ABSTRACT	vi
KATA PENGANTAR.....	vii
DAFTAR ISI.....	ix
DAFTAR TABEL	xiv
DAFTAR GAMBAR.....	xv
DAFTAR LAMPIRAN	xvi
BAB I PENDAHULUAN	
1.1 Latar Belakang	1
1.2 Rumusan Masalah	4
1.3 Tujuan Penelitian	4
1.4 Manfaat Penelitian	5
1.5 Batasan Masalah	5
1.6 Sistematika Penulisan	5
BAB II TINJAUAN PUSTAKA	
2.1 Landasan Teori.....	7
2.1.1 Likuiditas.....	7
2.1.1.1 Tujuan dan Manfaat Likuiditas.....	8
2.1.1.2 Pengukuran Rasio Likuiditas	9
2.1.2 Profitabilitas	11
2.1.2.1 Pengukuran Rasio Profitabilitas	12

2.1.2.2 Faktor-Faktor yang Mempengaruhi ROA.....	15
2.1.3 Rasio Keuangan.....	16
2.1.3.1 Analisis Rasio Keuangan	16
2.1.3.2 Kegunaan Analisis Rasio	16
2.1.3.3 Keunggulan Analisi Rasio Keuangan.....	16
2.1.3.4 Kelemahan Rasio Keuangan.....	17
2.1.3.5 Hal-Hal Yang di Perhatikan Analisis Rasio	17
2.1.3.6 Sumber Data Analisi Rasio.....	18
2.1.3.7 Jenis – Jenis Pengelolaan Rasio.....	18
2.1.4 Harga Saham.....	22
2.1.4.1 Saham.....	23
2.1.4.2 Jenis–Jenis Saham.....	23
2.1.4.3 Nilai Saham.....	23
2.1.4.4 Faktor- faktor yang mempengaruhi saham	24
2.1.5 Pasar Modal.....	24
2.1.5.1 Tipe Pasar Modal	25
2.1.6 Laporan Keuangan	25
2.1.6.1 Komponen Laporan Keuangan	26
2.2 Penelitian Terdahulu	28
2.3 Kerangka Berfikir.....	30
2.4 Rumusan Hipotesis	30
 BAB III METODE PENELITIAN	
3.1 Desain Penelitian.....	31
3.2 Tahapan Penelitian.....	31
3.3 Model Konseptual	32

3.4 Operasionalisasi Variabel	34
3.4.1 Variabel Independen	34
3.4.2 Variabel Dependen.....	34
3.5 Waktu dan Tempat Penelitian	35
3.6 Metode Pengumpulan Data	36
3.6.1 Populasi dan Sampel	36
3.6.1.1 Populasi.....	36
3.6.1.2 Sampel Penelitian	36
3.6.2 Sumber Data.....	37
3.6.2.1 Jenis Data.....	37
3.6.2.2 Sumber Data	37
3.6.3 Teknik Pengumpulan Data.....	38
3.6.3.1 Studi Keperustakaan	38
3.6.3.2 Metode Dokumentasi	38
3.7 Metode Analisis Data	38
3.7.1 Analisis Statistik Deskripsi	39
3.7.2 Uji Asumsi Klasik	39
3.7.2.1 Uji Normalitas.....	39
3.7.2.2 Uji Multikolinearitas.....	40
3.7.2.3. Uji Autokorelasi.....	40
3.7.2.4 Uji Heterokedastisitas	40
3.7.3 Analisis Regresi Berganda	41
3.7.4 Uji Hipotesis.....	41
3.7.4.1 Uji t	41
3.7.4.2 Uji F	41

3.7.4.3 Determinasi (R^2)	41
-------------------------------	----

BAB IV HASIL PENELITIAN DAN PEMBAHASAN

4.1 Gambaran Umum Objek Penelitian	44
4.1.1 Bursa Efek Indonesia	44
4.2 Analisis Data dan Hasil Pembahasan	45
4.2.1 Analisis Statistik Deskriptif	51
4.2.2 Uji Asumsi Klasik	52
4.2.2.1 Uji Normalitas	53
4.2.2.2 Uji Multikolonieritas	53
4.2.2.3 Uji Heteroskedastisitas	54
4.2.2.4 Uji Autokorelasi	55
4.2.3 Analisis Regresi Berganda	57
4.2.4 Uji Hipotesis	58
4.2.4.1 Uji t (Parsial)	58
4.2.4.2 Uji F (Simultan)	60
4.2.4.3 Uji Koefisien Determinas R^2	61
4.3 Pembahasan Hasil Penelitian	62
4.3.1 Pengaruh Likuiditas terhadap Harga Saham pada perusahaan yang terdaftar di BEI periode 2018-2020	62
4.3.2 Pengaruh Profitabilitas terhadap Harga Saham pada perusahaan yang terdaftar di BEI periode 2018 -2020	63
4.3.3 Pengaruh Likuiditas dan Profitabilitas Terhadap Hara Saham ada perusahaan yan terdaftar di BEI periode 2018 – 2020	64

BAB V PENUTUP

5.1 Kesimpulan66

5.2 Implikasi Manajerial66

DAFTAR PUSTAKA

LAMPIRAN



DAFTAR TABEL

Tabel 2.1 Penelitian Terdahulu	28
Tabel 3.1 Operasionalisasi Variabel	35
Tabel 3.2 Kriteria Sampel	36
Tabel 3.3 Nama Perusahaan	37
Tabel 4.1 Data Likuiditas Tahun 2018 – 2020	45
Tabel 4.2 Data Profitabilitas Tahun 2018 – 2020	49
Tabel 4.3 Data Harga Saham Tahun 2018 – 2020	50
Tabel 4.4 Hasil Analisis Statistik Deskriptif.....	51
Tabel 4.5 Hasil Uji Normalitas	53
Tabel 4.6 Hasil Uji Multikolonieritas	53
Tabel 4.7 Hasil Uji Autokorelasi	55
Tabel 4.8 Hasil Uji Analisis Regresi Berganda	56
Tabel 4.9 Hasil Uji t (Parsial)	58
Tabel 4.10 hasil Uji F (Simultan).....	60
Tabel 4.11 Hasil Uji Koefisien Determinasi (R^2)	61
Tabel 4.12 Hasil Penelitian	62

DAFTAR GAMBAR

Gambar 2.1 Kerangka Berpikir	30
Gambar 3.1 Tahapan Penelitian	31
Gambar 4.1 Uji Heteroskedastisitas	55



DAFTAR LAMPIRAN

Lampiran I	Daftar Populasi Penelitian
Lampiran II	Data Sampel Penelitian
Lampiran III	Data Perhitungan Likuiditas Tahun 2018 - 2020
Lampiran IV	Data Perhitungan Profitabilitas Tahun 2018 – 2020
Lampiran V	Data Perhitungan Harga Saham Tahun 2018 – 2020
Lampiran VI	Hasil Olah Data SPSS
Lampiran VII	Tabel T
Lampiran VIII	Tabel F
Lampiran IX	Uji Referensi
Lampiran X	Uji Plagiarisme
Lampiran XI	Buku Bimbingan
Lampiran XII	Riwayat Hidup