

**PENGARUH PERPUTARAN PERSEDIAAN DAN
PENJUALAN TERHADAP LABA BERSIH
(STUDI EMPIRIS PADA PERUSAHAAN DAGANG DI BURSA
EFEK INDONESIA PERIODE 2015-2019)**

SKRIPSI

Oleh:

Diah Ayu Purbaningrum

201710315115



**PROGRAM STUDI AKUNTANSI
FAKULTAS EKONOMI DAN BISNIS
UNIVERSITAS BHAYANGKARA JAKARTA RAYA
2021**

LEMBAR PERSETUJUAN PEMBIMBING

Judul Skripsi : Pengaruh Perputaran Persediaan dan Penjualan Terhadap Laba Bersih (Studi Empiris Pada Perusahaan Dagang di Bursa Efek Indonesia Periode 2015-2019).

Nama Mahasiswa : Diah Ayu Purbaningrum

Nomor Pokok Mahasiswa : 201710315115

Program Studi/Fakultas : Akuntansi/Ekonomi dan Bisnis

Tanggal Lulus Ujian Sidang : 06 Juli 2021

Jakarta, 16 Juli 2021

Menyetujui,
Pembimbing

Milda Handayani, S.E., M.M.

NIDN : 0330087504

LEMBAR PENGESAHAN

Judul Skripsi : Pengaruh Perputaran Persediaan dan Penjualan Terhadap Laba Bersih (Studi Empiris Pada Perusahaan Dagang di Bursa Efek Indonesia Periode 2015-2019).
Nama Mahasiswa : Diah Ayu Purbaningrum
Nomor Pokok Mahasiswa : 201710315115
Program Studi/Fakultas : Akuntansi/Ekonomi dan Bisnis
Tanggal Lulus Ujian Skripsi : 06 Juli 2021

Jakarta, 16 Juli 2021

MENGESAHKAN,


Ketua Tim Penguji : Dr. Amor Marundha, S.E., Ak., M.Ak., CA
NIDN : 0301096701

Penguji I : Milda Handayani, S.E., M.M.
NIDN : 0330087504


Penguji II : Murti Wijayanti, S.E., M.M.
NIDN : 0320127504

MENGETAHUI,

Ketua Program Studi
Akuntansi


Dr. Amor Marundha, S.E., Ak., M.Ak., CA
NIDN : 0301096701

Dekan
Fakultas Ekonomi dan Bisnis


Dr. Istianingsih, M.S.Ak, CA., CSRA., CACP
NIDN : 0318107101

LEMBAR PERNYATAAN

Dengan ini saya menyatakan bahwa:

Skripsi yang berjudul “Pengaruh Perputaran Persediaan dan Penjualan Terhadap Laba Bersih (Studi Empiris Pada Perusahaan Dagang di Bursa Efek Indonesia Periode 2015-2019)” ini adalah benar-benar hasil karya saya sendiri dan tidak mengandung materi yang ditulis oleh orang lain kecuali pengutipan sebagai referensi yang sumbernya telah dituliskan secara jelas sesuai dengan kaidah penulisan karya ilmiah.

Apabila di kemudian hari ditemukan adanya kecurangan dalam karya ini, saya bersedia menerima sanksi dari Universitas Bhayangkara Jakarta Raya sesuai dengan peraturan yang berlaku.

Saya mengizinkan skripsi ini dipinjam dan digandakan melalui perpustakaan Universitas Bhayangkara Jakarta Raya.

Saya memberikan izin kepada perpustakaan Universitas Bhayangkara Jakarta Raya untuk menyimpan skripsi ini dalam bentuk digital dan mempublikasikannya melalui internet selama publikasi tersebut melalui portal Universitas Bhayangkara Jakarta Raya.

Jakarta, 16 Juli 2021

Yang membuat pernyataan,



Diah Ayu Purbaningrum

201710315115

ABSTRAK

Diah Ayu Purbaningrum. 201710315115. Pengaruh Perputaran Persediaan dan Penjualan Terhadap Laba Bersih (Studi Empiris Pada Perusahaan Dagang di Bursa Efek Indonesia Periode 2015-2019).

Penelitian ini menggunakan pendekatan penelitian kuantitatif dan bertujuan untuk mengestimasi dan menguji pengaruh Perputaran Persediaan dan Penjualan Terhadap Laba Bersih, baik itu secara parsial maupun secara bersama-sama. Populasi dalam penelitian ini adalah perusahaan sektor Dagang yang terdaftar di Bursa Efek Indonesia periode 2015-2019. Sampel yang digunakan penulis sebanyak 10 perusahaan yang memenuhi kriteria. Teknik sampling yang digunakan dalam penelitian ini adalah menggunakan *purposive sampling*. Analisis data dalam penelitian ini dilakukan secara kuantitatif, dengan menggunakan alat statistik SPSS 24 dimana pengujian hipotesisnya dilakukan dengan analisis regresi berganda atas model yang telah dibuat.

Hasil penelitian ini membuktikan bahwa secara parsial Perputaran Persediaan berpengaruh negatif dan signifikan terhadap Laba Bersih, Penjualan berpengaruh positif dan signifikan terhadap Laba Bersih. Secara bersama-sama Perputaran Persediaan dan Penjualan berpengaruh signifikan terhadap Laba Bersih dengan nilai R^2 sebesar 36.3%.

Kata kunci: *Perputaran Persediaan, Penjualan, Laba Bersih.*

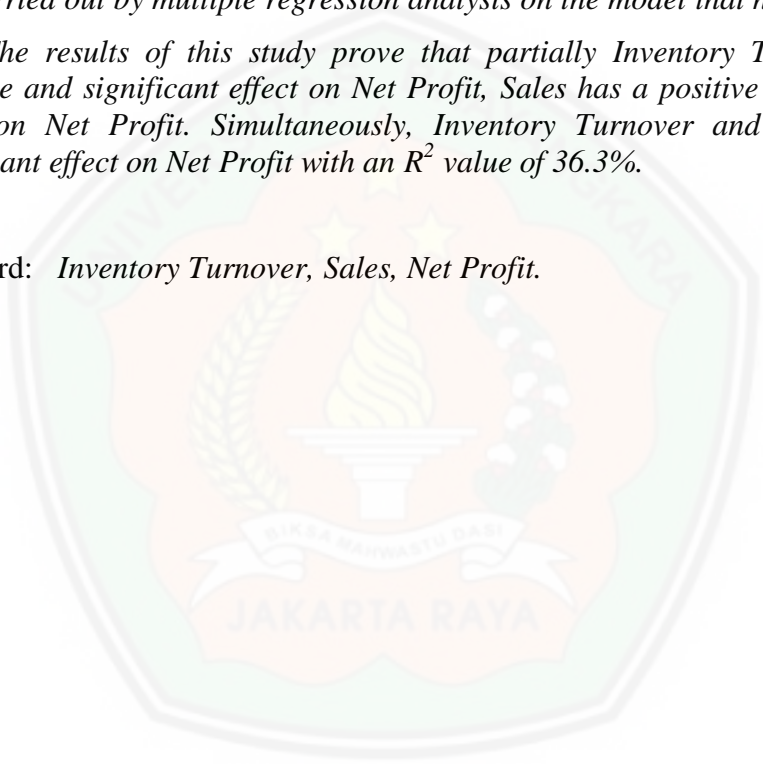
ABSTRACT

Diah Ayu Purbaningrum. 201710315115. *Influence Of Inventory Turnover and Sales To Net Profit (Empirical Study On Trading Companies on the Indonesia Stock Exchange For The Period Of 2015-2019).*

This study uses a quantitative research approach and aims to estimate and test the effect of Inventory Turnover and Sales on Net Profit, either partially or simultaneously. The population in this study are trading sector companies listed on the Indonesia Stock Exchange for the period 2015-2019. The sample used by the author is 10 companies that meet the criteria. The sampling technique used in this research is using purposive sampling. Data analysis in this study was carried out quantitatively, using the SPSS 24 statistical tool where the hypothesis testing was carried out by multiple regression analysis on the model that had been made.

The results of this study prove that partially Inventory Turnover has a negative and significant effect on Net Profit, Sales has a positive and significant effect on Net Profit. Simultaneously, Inventory Turnover and Sales have a significant effect on Net Profit with an R^2 value of 36.3%.

Keyword: *Inventory Turnover, Sales, Net Profit.*



KATA PENGANTAR

Alhamdulillah, puji syukur penulis panjatkan kepada Allah Subhanahu Wa Ta'ala yang telah melimpahkan berkah, taufik serta hidayah-Nya, sehingga penulis mampu menyelesaikan skripsi yang berjudul **“Pengaruh Perputaran Persediaan dan Penjualan Terhadap Laba Bersih (Studi Empiris Pada Perusahaan Dagang di Bursa Efek Indonesia Periode 2015-2019)”** sebagai salah satu syarat untuk memperoleh gelar Sarjana Akuntansi (S.Ak.).

Penulis menyadari bahwa dalam proses penulisan skripsi ini banyak mengalami kendala, namun berkat bantuan, bimbingan, kerjasama dari berbagai pihak serta berkah dari Allah Subhanahu Wa Ta'ala sehingga kendala-kendala yang penulis hadapi dapat teratasi. Untuk itu penulis menyampaikan ucapan terima kasih kepada :

1. Irjen Pol. Drs. H. Bambang Karsono, S.H., M.M. selaku Rektor Universitas Bhayangkara Jakarta Raya.
2. Dr. Istianingsih Sastrodihardjo, S.E., M.S.Ak, CA, CSRS, CSRA, CMA, CBV selaku Dekan Fakultas Ekonomi dan Bisnis Universitas Bhayangkara Jakarta Raya.
3. Dr. Amor Marundha, S.E., Ak., M.Ak., CA selaku Ketua Program Studi Akuntansi Fakultas Ekonomi dan Bisnis Universitas Bhayangkara Jakarta Raya.
4. Tutiek Yoganingsih, S.E., M.Si. selaku Dosen Pembimbing Akademik Kelas A1 Akuntansi angkatan tahun 2017 Universitas Bhayangkara Jakarta Raya.
5. Milda Handayani, S.E., M.M. selaku Dosen Pembimbing yang telah menyediakan waktu, tenaga dan pikiran untuk mengarahkan penulis dalam menyusun dan menyelesaikan skripsi.
6. Orang tua saya, Bapak Samino dan Ibu Sri Wahyuni yang telah memberikan dukungan, semangat dan do'a kepada penulis dalam menyelesaikan skripsi.
7. Adik saya, Annisa Putri Maharani yang telah memberikan semangat kepada penulis dalam menyelesaikan skripsi.

8. Para Dosen Pengajar dan Staff Fakultas Ekonomi dan Bisnis Universitas Bhayangkara Jakarta Raya yang telah berjasa dalam kehidupan perkuliahan penulis.
9. Teman-teman Akuntansi kelas 8A1 terima kasih telah mensupport dan membantu dalam kehidupan perkuliahan penulis.
10. Ayu Fadila, Delia Hendrawan, Dita Sari, Ni Nyoman Haryanti, Sarah Hamidah, dan Siti Nur'aini Akhliansyah Putri, terima kasih atas support dan bantuannya selama proses penulisan skripsi.
11. Pembina UKM KIMURA dan teman-teman UKM KIMURA angkatan 2017, terima kasih telah mensupport dan selalu mengingatkan ketika penulis melakukan kesalahan dan kesulitan selama kehidupan perkuliahan.
12. Semua pihak yang terlibat dalam pembuatan skripsi baik secara langsung maupun tidak langsung yang tidak dapat disebutkan satu persatu.

Meski demikian, penulis merasa masih banyak kesalahan dalam penyusunan skripsi ini. Oleh sebab itu, penulis sangat terbuka menerima kritikan dan saran yang membangun untuk dijadikan sebagai bahan evaluasi. Akhir kata, penulis berharap Allah Subhanahu Wa Ta'ala berkenan membalas segala kebaikan semua pihak yang telah membantu dan semoga skripsi ini memberi manfaat bagi pengembangan ilmu dan penelitian selanjutnya. Aamiin.

Jakarta, 16 Juli 2021

Penulis



Diah Ayu Purbaningrum

DAFTAR ISI

| | Halaman |
|--|------------|
| LEMBAR PERSETUJUAN PEMBIMBING | ii |
| LEMBAR PENGESAHAN..... | iii |
| LEMBAR PERNYATAAN | iv |
| ABSTRAK..... | v |
| ABSTRACT | vi |
| KATA PENGANTAR..... | vii |
| DAFTAR ISI..... | ix |
| DAFTAR TABEL | xiv |
| DAFTAR GAMBAR..... | xv |
| DAFTAR LAMPIRAN | xvi |
| BAB I PENDAHULUAN | 1 |
| 1.1 Latar Belakang..... | 1 |
| 1.2 Rumusan Masalah..... | 7 |
| 1.3 Tujuan Penelitian | 8 |
| 1.4 Manfaat dan Kegunaan Penelitian | 8 |
| 1.4.1 Secara Teoritis..... | 8 |
| 1.4.2 Secara Praktis | 9 |
| 1.5 Batasan Masalah | 9 |
| 1.6 Sistematika Penulisan..... | 10 |
| BAB II TINJAUAN PUSTAKA | 12 |
| 2.1 Landasan Teori | 12 |
| 2.1.1 Teori Pensinyalan (<i>Signaling Theory</i>)..... | 12 |
| 2.1.2 Teori Agensi (<i>Agency Theory</i>) | 14 |

| | |
|---|-----------|
| 2.1.3 Perputaran Persediaan..... | 15 |
| 2.1.3.1 Definisi Persediaan | 15 |
| 2.1.3.2 Jenis-Jenis Persediaan..... | 16 |
| 2.1.3.3 Definisi Perputaran Persediaan | 17 |
| 2.1.3.4 Faktor-Faktor yang Mempengaruhi Perputaran Persediaan..... | 18 |
| 2.1.3.5 Mengukur Perputaran Persediaan | 19 |
| 2.1.4 Penjualan..... | 19 |
| 2.1.4.1 Definisi Penjualan..... | 19 |
| 2.1.4.2 Faktor-Faktor yang Mempengaruhi Kegiatan Penjualan..... | 20 |
| 2.1.4.3 Mengukur Penjualan | 22 |
| 2.1.5 Laba Bersih | 22 |
| 2.1.5.1 Definisi Laba Bersih | 22 |
| 2.1.5.2 Jenis-Jenis Laba..... | 23 |
| 2.1.5.3 Unsur-Unsur Laba | 25 |
| 2.1.5.4 Faktor-Faktor yang Mempengaruhi Laba Bersih | 26 |
| 2.1.5.5 Mengukur Laba Bersih | 27 |
| 2.2 Kajian Literatur..... | 27 |
| 2.2.1 Perputaran Persediaan Secara Parsial Berpengaruh Terhadap Laba Bersih | 27 |
| 2.2.2 Penjualan Secara Parsial Berpengaruh Terhadap Laba Bersih | 28 |
| 2.2.3 Perputaran Persediaan dan Penjualan Secara Bersama-Sama Berpengaruh Terhadap Laba Bersih..... | 29 |
| 2.3 Penelitian Terdahulu | 30 |
| 2.4 Kerangka Berpikir..... | 38 |
| 2.5 Hipotesis | 39 |
| BAB III METODOLOGI PENELITIAN | 40 |

| | |
|---|----|
| 3.1 Desain Penelitian | 40 |
| 3.2 Tahapan Penelitian | 40 |
| 3.3 Model Konseptual Penelitian..... | 42 |
| 3.4 Operasionalisasi Variabel..... | 43 |
| 3.4.1 Laba Bersih | 43 |
| 3.4.2 Perputaran Persediaan..... | 44 |
| 3.4.3 Penjualan..... | 44 |
| 3.5 Waktu dan Tempat Penelitian..... | 44 |
| 3.5.1 Waktu Penelitian | 44 |
| 3.5.2 Tempat Penelitian..... | 45 |
| 3.6 Metode Pengambilan Sampel | 45 |
| 3.6.1 Populasi..... | 45 |
| 3.6.2 Sampel..... | 45 |
| 3.7 Metode Pengumpulan Data | 48 |
| 3.8 Metode Analisis Data..... | 49 |
| 3.8.1 Statistik Deskriptif..... | 49 |
| 3.8.2 Analisis Asumsi Klasik..... | 49 |
| 3.8.2.1 Uji Normalitas | 49 |
| 3.8.2.2 Uji Multikolinearitas..... | 50 |
| 3.8.2.3 Uji Heteroskedastisitas..... | 50 |
| 3.8.2.4 Uji Autokorelasi | 51 |
| 3.8.3 Analisis Regresi Linier Berganda..... | 52 |
| 3.8.4 Koefisien Determinasi (R^2)..... | 52 |
| 3.8.5 Pengujian Hipotesis | 53 |
| 3.8.5.1 Uji Parsial (Uji T)..... | 53 |

| | |
|--|-----------|
| 3.8.5.2 Uji Simultan (Uji F) | 53 |
| BAB IV ANALISIS DAN PEMBAHASAN | 55 |
| 4.1 Profil Perusahaan | 55 |
| 4.1.1 Sejarah Bursa Efek Indonesia | 55 |
| 4.1.2 Visi dan Misi Bursa Efek Indonesia | 59 |
| 4.1.3 Perusahaan Dagang | 59 |
| 4.2 Hasil Analisis Data | 60 |
| 4.2.1 Analisis Statistik Deskriptif | 60 |
| 4.2.2 Analisis Asumsi Klasik | 61 |
| 4.2.2.1 Uji Normalitas | 61 |
| 4.2.2.2 Uji Multikolinearitas | 64 |
| 4.2.2.3 Uji Heteroskedastisitas | 65 |
| 4.2.2.4 Uji Autokorelasi | 68 |
| 4.2.3 Analisis Regresi Linier Berganda | 69 |
| 4.2.4 Koefisien Determinasi (R^2) | 71 |
| 4.2.5 Pengujian Hipotesis | 71 |
| 4.2.5.1 Uji Parsial (Uji T) | 71 |
| 4.2.5.2 Uji Simultan (Uji F) | 73 |
| 4.3 Pembahasan Hipotesis | 74 |
| 4.3.1 Perputaran Persediaan Secara Parsial Berpengaruh Terhadap Laba Bersih | 74 |
| 4.3.2 Penjualan Secara Parsial Berpengaruh Terhadap Laba Bersih | 75 |
| 4.3.3 Perputaran Persediaan dan Penjualan Secara Bersama-Sama Berpengaruh Terhadap Laba Bersih | 76 |
| BAB V PENUTUP | 78 |
| 5.1 Kesimpulan | 78 |

| | |
|--------------------------------|----|
| 5.2 Saran..... | 78 |
| 5.3 Implikasi Manajerial | 79 |

DAFTAR PUSTAKA

LAMPIRAN



DAFTAR TABEL

Halaman

| | |
|--|----|
| Tabel 1.1 Data Perputaran Persediaan, Penjualan, dan Laba Bersih PT Enseval Putera Megatrading Tbk. (EPMT) Tahun 2015-2019 | 5 |
| Tabel 2.1 Ringkasan Penelitian Terdahulu | 30 |
| Tabel 3.1 Jadwal Penelitian..... | 44 |
| Tabel 3.2 Rincian Perolehan Sampel Penelitian..... | 46 |
| Tabel 3.3 Daftar Nama Perusahaan Yang Menjadi Sampel..... | 47 |
| Tabel 3.4 Tabel <i>Durbin-Watson</i> | 51 |
| Tabel 4.1 Perkembangan Pasar Modal di Indonesia..... | 55 |
| Tabel 4.2 Hasil Uji Statistik Deskriptif..... | 60 |
| Tabel 4.3 Hasil Uji <i>Kolmogorov - Smirnov</i> | 63 |
| Tabel 4.4 Hasil Uji Multikolinearitas | 64 |
| Tabel 4.5 Hasil Uji Glejser (Sebelum Transformasi) | 66 |
| Tabel 4.6 Hasil Uji Glejser (Setelah Transformasi) | 67 |
| Tabel 4.7 Hasil Uji Autokorelasi | 68 |
| Tabel 4.8 Hasil Uji Autokorelasi (Setelah Perbaikan)..... | 69 |
| Tabel 4.9 Hasil Uji Regresi Linier Berganda | 69 |
| Tabel 4.10 Hasil Uji Koefisien Determinasi (R^2)..... | 71 |
| Tabel 4.11 Hasil Uji Parsial (Uji T)..... | 72 |
| Tabel 4.12 Hasil Uji Simultan (Uji F) | 73 |

DAFTAR GAMBAR

| | Halaman |
|---|---------|
| Gambar 1. 1 Grafik Pertumbuhan Laba Bersih Perusahaan Dagang di Bursa Efek Indonesia Periode 2015-2019..... | 2 |
| Gambar 2.1 Kerangka Berpikir | 39 |
| Gambar 3.1 Tahapan – Tahapan Penelitian | 40 |
| Gambar 3.2 Model Konseptual..... | 43 |
| Gambar 4. 1 Grafik Histogram..... | 62 |
| Gambar 4. 2 Grafik Normal P-Plot..... | 63 |
| Gambar 4.3 Grafik Scatterplot (Sebelum Transformasi) | 65 |
| Gambar 4.4 Grafik Scatterplot (Setelah Transformasi) | 67 |



DAFTAR LAMPIRAN

| | |
|----------------------|--|
| LAMPIRAN I | Uji Referensi Skripsi |
| LAMPIRAN II | Uji Plagiat Skripsi |
| LAMPIRAN III | Kartu Konsultasi Bimbingan |
| LAMPIRAN IV | Data Penelitian |
| LAMPIRAN V | Tabel Durbin-Watson |
| LAMPIRAN VI | Tabel T |
| LAMPIRAN VII | Tabel F |
| LAMPIRAN VIII | Laporan Keuangan PT. Enseval Putera Megatrading Tbk. |
| LAMPIRAN IX | Riwayat Hidup |

