

**PENGARUH *LEVERAGE* DAN UKURAN
PERUSAHAAN (*SIZE*) TERHADAP *TAX AVOIDANCE*
PADA PERUSAHAAN *PROPERTY* DAN *REAL*
ESTATE YANG TERDAFTAR DI BURSA EFEK
INDONESIA (BEI) TAHUN 2015-2019**

SKRIPSI

Oleh:
MUHAMMAD IRSAN
201710315133



**PROGRAM STUDI AKUNTANSI
FAKULTAS EKONOMI DAN BISNIS
UNIVERSITAS BHAYANGKARA JAKARTA RAYA
2021**

LEMBAR PERSETUJUAN PEMBIMBING

Judul Skripsi : Pengaruh *Leverage* dan Ukuran Perusahaan (*Size*)
terhadap *Tax Avoidance* pada Perusahaan *Property*
dan *Real Estate* yang terdaftar di Bursa Efek (BEI)
Indonesia Tahun 2015-2019

Nama Mahasiswa : Muhammad Irsan

Nomor Pokok Mahasiswa : 201710315133

Program Studi/Fakultas : Akuntansi/Ekonomi dan Bisnis

Tanggal Lulus Ujian Skripsi : 5 Juli 2021

Bekasi, 15 Juli 2021

MENYETUJUI

Pembimbing



Elia Rossa, S.E., M.Si., Ak., CA

NIDN: 0313046501

LEMBAR PENGESAHAN

Judul Skripsi : Pengaruh *Leverage* dan Ukuran Perusahaan (*Size*)
Terhadap *Tax Avoidance* Pada Perusahaan *Property*
dan *Real Estate* Yang Terdaftar di Bursa Efek
Indonesia (BEI) Tahun 2015-2019

Nama Mahasiswa : Muhammad Irsan

Nomor Pokok Mahasiswa : 201710315133

Program Studi/Fakultas : Akuntansi/Ekonomi dan Bisnis

Tanggal Lulus Ujian Skripsi : 05 Juli 2021

Jakarta, 15 Juli 2021

MENGESAHKAN,


Ketua Tim Penguji : Aloysius Harry Mukti, S.E., M.S.Ak., Ph.D
NIDN : 0304058305

Penguji I : Elia Rossa, S.E., M.Si., Ak., CA
NIDN : 0313046501


Penguji II : Nurul Ratriningtyas, S.E., M.Sc
NIDN : 0327077406

MENGETAHUI,

Ketua Program Studi
Akuntansi


Dr. Amor Marundha, S.E., Ak., M.Ak., CA
NIDN : 0301096701

Dekan
Fakultas Ekonomi dan Bisnis


Dr. Istianingsih, M.S.Ak., CA., CSRA., CACP
NIDN : 0318107101

KATA PENGANTAR

Segala puji syukur bagi Allah SWT yang telah memberikan rahmat dan karunia-nya berupa kesehatan, keselamatan, dan kelapangan waktu sehingga penulis mendapatkan kemudahan dalam menyelesaikan skripsi ini.

Penulis menyusun skripsi ini untuk memenuhi salah satu persyaratan dalam memperoleh gelar Sarjana Akuntansi pada Program Studi Akuntansi Fakultas Ekonomi dan Bisnis Universitas Bhayangkara Jakarta Raya. Skripsi ini berjudul “Pengaruh *Leverage* dan Ukuran Perusahaan (*Size*) terhadap *Tax Avoidance* pada Perusahaan *Property* dan *Real Estate* yang terdaftar di Bursa Efek (BEI) Indonesia Tahun 2015-2019”. Penulis menyadari bahwa selama proses penulisan skripsi ini masih terdapat bentuk kekurangan baik segi isi maupun dalam penyajian. Namun berkat bantuan dan motivasi baik dari dosen, teman-teman, serta keluarga sehingga penulis dapat menyelesaikan penulisan skripsi ini dengan tepat waktu.

Adapun ucapan terima kasih ingin penulis sampaikan kepada semua pihak tersebut yang telah meluangkan waktunya untuk memberikan bantuan dan dukungannya kepada penulis, sebagai berikut:

1. Bapak Drs. Bambang Karsono, S.H. M.M, selaku Rektor Universitas Bhayangkara Jakarta Raya.
2. Ibu Dr. Istianingsih Sastrodihardjo M.S.Ak., CA., CSRA., CACP selaku Dekan Fakultas Ekonomi Universitas Bhayangkara Jakarta Raya.
3. Bapak Dr. Amor Marundha, S.E., Ak., M. Ak., CA. selaku Ketua Program Studi Akuntansi Fakultas Ekonomi Universitas Bhayangkara Jakarta Raya.
4. Ibu Elia Rossa, S.E., M.Si., Ak., CA selaku Dosen Pembimbing yang telah memberikan arahan, bimbingan serta ilmu pengetahuan kepada penulis selama menyelesaikan skripsi ini.

5. Bapak dan Ibu dosen Fakultas Ekonomi Universitas Bhayangkara Jakarta Raya yang telah memberikan bimbingan serta ilmu pengetahuan selama perkuliahan.




6. Ibu dan Ayah tercinta yang ikut serta selalu mendoakan, memberikan dukungan, perhatian dan motivasi untuk menyelesaikan skripsi ini kepada penulis.
7. Teman-teman dan sahabat yang turut membantu selama skripsi ini dibuat sampai akhir yang tidak bisa disebutkan satu persatu.

Atas perhatian yang telah diberikan kepada semua pihak penulis ucapkan banyak terimakasih.

Bekasi, 17 Juni 2021

Penulis



Muhammad Irsan

NPM 201710315133





ABSTRAK

Muhammad Irsan, 201710315133. Pengaruh Leverage dan Ukuran Perusahaan (size) Terhadap Tax Avoidance pada Perusahaan Property dan Real Estate yang Terdaftar di Bursa Efek Indonesia (BEI) Tahun 2015-2019.

Penelitian ini bertujuan untuk mengetahui Pengaruh Leverage dan Ukuran Perusahaan (size) Terhadap Tax Avoidance pada Perusahaan Property dan Real Estate yang Terdaftar di Bursa Efek Indonesia (BEI) Tahun 2015-2019. Penelitian ini dilakukan terhadap Perusahaan Property dan Real Estate yang terdaftar di Bursa Efek Indonesia dengan tehknik pengambilan sampling *Purposive Sampling*. Teknik pengumpulan data dalam penelitian ini menggunakan data sekunder dengan cara mengumpulkan data yang telah dipublikasikan oleh website resmi masing-masing perusahaan yang bersangkutan. Data yang dikumpulkan adalah laporan tahunan perusahaan periode 2015-2019. Pengujian dan analisis data menggunakan Analisis Statistik Deskriptif yang memberikan gambaran atau deskripsi data yang dilihat dari nilai rata-rata (*Mean*), standar deviasi, varian, maksimum ,minimum, sum, range, *kurtosis*, dan *skewness* (kemencengan distribusi). Hasil dari penelitian ini menunjukkan bahwa secara parsial maupun parsial variabel Leverage dan ukuran perusahaan berpengaruh positif terhadap Tax Avoidance.

Kata Kunci : Leverage, Ukuran Perusahaan, Tax Avoidanc

LEMBAR PERNYATAAN

Dengan ini saya menyatakan bahwa:

Skripsi yang berjudul **Pengaruh *Leverage* Dan Ukuran Perusahaan (*Size*) Terhadap *Tax Avoidance* Pada Perusahaan *Property* Dan *Real Estate* Yang Terdaftar Di Bursa Efek Indonesia (BEI) Tahun 2015-2019** ini adalah benar-benar merupakan hasil karya saya sendiri dan tidak mengandung materi yang ditulis oleh orang lain kecuali pengutipan sebagai referensi yang sumbernya telah dituliskan secara jelas sesuai dengan kaidah penulisan karya ilmiah.

Apabila di kemudian hari ditemukan adanya kecurangan dalam karya ini, saya bersedia menerima sanksi dari Universitas Bhayangkara Jakarta Raya sesuai dengan peraturan yang berlaku.

Saya mengizinkan skripsi ini dipinjam dan digandakan melalui Perpustakaan Universitas Bhayangkara Jakarta Raya.

Saya memberikan izin kepada Perpustakaan Universitas Bhayangkara Jakarta Raya untuk menyimpan skripsi ini dalam bentuk digital dan mempublikasikannya melalui Internet selama publikasi tersebut melalui portal Universitas Bhayangkara Jakarta Raya.

Jakarta, 15 Juli 2021

Yang membuat pernyataan,



Muhammad Irsan
201710315133

ABSTRACT

Muhammad Irsan, 201710315133. The Effect of Leverage and Company Size on Tax Avoidance in Property and Real Estate Companies Listed on the Indonesia Stock Exchange (IDX) 2015-2019.

This study aims to determine the Effect of Leverage and Company Size on Tax Avoidance in Property and Real Estate Companies Listed on the Indonesia Stock Exchange (IDX) in 2015-2019. This research was conducted on Property and Real Estate Companies listed on the Indonesia Stock Exchange with purposive sampling technique. The data collection technique in this study uses secondary data by collecting data that has been published by the official website of each company concerned. The data collected is the company's annual report for the 2015-2019 period. Testing and analyzing data using Descriptive Statistical Analysis which provides an overview or description of the data seen from the average value (Mean), standard deviation, variance, maximum, minimum, sum, range, kurtosis, and skewness (distribution of distribution). The result of this study indicates that partially Leverage and company size variables have a positive effect on Tax Avoidance.

Keywords: Leverage, Company Size, Tax Avoidance

DAFTAR ISI

LEMBAR PERSETUJUAN PEMBIMBING	ii
LEMBAR PENGESAHAN	iii
LEMBAR PERNYATAAN	Error! Bookmark not defined.
ABSTRAK	v
ABSTRACT	vi
KATA PENGANTAR	Error! Bookmark not defined.
DAFTAR TABEL	xiii
DAFTAR GAMBAR	xiv
DAFTAR LAMPIRAN	Error! Bookmark not defined.
<u>BAB I</u> PENDAHULUAN	1
1.1 Latar Belakang Masalah.....	1
1.2 Rumusan Masalah	5
1.3 Tujuan Penelitian.....	5
1.4 Manfaat Penelitian.....	Error! Bookmark not defined.
1.5 Batasan Masalah.....	6
1.6 Sistematika Penulisan.....	7
<u>BAB II</u> TINJAUAN PUSTAKA	9
2.1 Konsep Perpajakan.....	9
2.1.1 Definisi Pajak.....	9
2.2 Tax Avoidance	9
2.3 Leverage.....	10
2.4 Ukuran Perusahaan (Size)	11
2.5 Penelitian Terdahulu	12

2.6	Kerangka Pemikiran dan Hipotesis	15
2.6.1	Pengaruh Leverage Terhadap Tax Avoidance.....	15
2.6.2	Pengaruh Ukuran Perusahaan (Size) Terhadap Tax Avoidance	15
<u>BAB III</u> METODOLOGI PENELITIAN		18
3.1	Desain Penelitian.....	18
3.2	Operasional Variabel Penelitian.....	19
3.2.1	Variabel Dependent (Variabel Terikat)	19
3.2.2	Variabel Independen (Variabel Bebas).....	19
3.3	Populasi dan Sampel	20
3.4	Teknik Pengumpulan Data.....	21
3.5	Metode Analisis Data.....	21
3.5.1	Analisis Statistik Deskriptif	21
3.5.2	Uji Asumsi Klasik.....	21
3.5.3	Uji Normalitas Data.....	22
3.5.4	Uji Multikolinearitas	22
3.5.5	Uji Heteroskedastisitas.....	23
3.5.6	Uji Autokolerasi.....	23
3.6	Anailis Regresi Linear Berganda.....	24
3.7	Uji T (Parsial).....	24
3.8	Koefisien Determinasi (Adjusted R ²).....	24
<u>BAB IV</u> ANALISIS DAN PEMBAHASAN		26
4.1	Gambaran Umum Objek Penelitian	26
4.2	Analisis Data dan Pembahasan Hasil Penelitian	28
4.2.1	Uji Asumsi Klasik.....	28
4.2.1.1	Uji Normalitas	28

4.2.1.2 Uji Multikolinearitas	29
4.2.1.3 Uji Heteroskedastisitas	30
4.3 Persamaan Regresi Linear berganda.....	32
4.3.1 Uji Hipotesis	34
<u>BAB V KESIMPULAN DAN IMPLIKASI MANAJERIAL</u>	39
5.1 Kesimpulan.....	39
5.2 Implikasi Manajerial	39

DAFTAR PUSTAKA

LAMPIRAN



DAFTAR TABEL

Tabel 1.1	Penerimaan Negara Tahun 2015-2018(DalamAngkaTriliun).....	2
Tabel 2.1	TabelPenelitianTerdahulu	12
Tabel 3.1	TabelOperasionalisasiVariabel	20



Tabel 1.1

Penerimaan Negara Tahun 2015-2018 (Dalam Angka Triliun)

Tahun	Target Penerimaan Pajak	Realisasi Penerimaan Pajak	Presentase (%)
2015	Rp1.244,7	Rp1.010,7	81,2%
2016	Rp1.355,2	Rp1.105,9	81,6%
2017	Rp1.283,5	Rp1.151,0	89,7%
2018	Rp1.423,9	Rp1.313,3	92,2%

Sumber: (www.pajak.go.id)



Tabel 2.1
Tabel Penelitian Terdahulu

No	Peneliti dan Tahun	Judul Penelitian	Variabel	Hasil Penelitian
1.	Kurniasih dan Sari (2013)	Pengaruh <i>Return On Assets, Leverage, Corporate Governance, Ukuran Perusahaan dan Kompensasi Rugi Fiskal</i> pada <i>Tax Avoidance</i>	Variabel Dependen: <i>Tax Avoidance</i> Variabel Independen: <i>Return On Assets, Leverage, Corporate Governance, Ukuran Perusahaan dan Kompensasi Rugi Fiskal</i>	Leverage (sig 0,160) tidak berpengaruh dan Ukuran perusahaan (0,002) berpengaruh terhadap <i>tax avoidance</i>
2.	Alviyani, dkk(2016)	Pengaruh <i>Corporate Governance, Karakter Perusahaan, dan Leverage</i> terhadap Penghindaran Pajak	Variabel Dependen: Penghindaran Pajak (<i>Tax Avoidance</i>) Variabel Independen: <i>Corporate Governance, Karakter Eksekutif, Ukuran Perusahaan, dan Leverage</i>	Ukuran perusahaan (sig 0,000) berpengaruh dan <i>leverage</i> (sig 0,490) tidak berpengaruh terhadap <i>tax avoidance</i>

3.	Dewinta dan Setiawan (2016)	Pengaruh Ukuran Perusahaan, Umur Perusahaan, Profitabilitas, <i>Leverage</i> , dan Pertumbuhan Penjualan terhadap <i>Tax Avoidance</i>	Variabel Dependen: <i>Tax Avoidance</i> Variabel Independen: Ukuran Perusahaan, UmurPerusahaan, Profitabilitas, <i>Leverage</i> , dan Pertumbuhan Penjualan	Ukuran perusahaan (sig 0,000) berpengaruh, dan <i>leverage</i> (sig 0,087) tidak berpengaruh terhadap <i>taxavoidance</i>
4.	Dharma dan Ardiana (2016)	Pengaruh <i>Leverage</i> , Intensitas Aset Tetap, Ukuran Perusahaan, dan Koneksi Politik terhadap <i>Tax Avoidance</i>	Variabel Dependen: <i>TaxAvoidance</i> Variabel Independen: <i>Leverage</i> , Intensitas Aset Tetap,Ukuran Perusahaan, dan Koneksi Politik	<i>Leverage</i> (sig 0.013) tidak berpengaruh dan ukuran perusahaan (0.001) berpengaruh terhadap <i>tax avoidance</i>
5.	Asri dan Suardana (2016)	Pengaruh Proporsi Komisaris Independen, Komite Audit, Preferensi Risiko Eksekutif, Ukuran Perusahaan pada Penghindaran Pajak	Variabel Dependen: Penghindaran Pajak Variabel Independen: Proporsi Komisaris Independen, Komite Audit, Preferensi Risiko Eksekutif, Ukuran Perusahaan	Ukuran perusahaan (sig 0,000) berpengaruh terhadap penghindaran pajak
6.	Praditasari dan Setiawan (2017)		Variabel Dependen: <i>Tax Avoidance</i> Variabel Independen: <i>Good Corporate Governance</i> , Ukuran Perusahaan,	Ukuran perusahaan(sig 0,000) berpengaruhdan <i>leverage</i> (sig 0,000) berpengaruh terhadap <i>tax avoidance</i>

			<i>Leverage</i> , dan Profitabilitas	
7.	Wijayanti dan Merkusiwati (2017)	Pengaruh Proporsi Komisaris Independen, Kepemilikan Institusional, <i>Leverage</i> , dan Ukuran Perusahaan pada Penghindaran Pajak	Variabel Dependen: Penghindaran Pajak Variabel Independen: Proporsi Komisaris Independen, Kepemilikan Institusional, <i>Leverage</i> , dan Ukuran Perusahaan	<i>Leverage</i> (sig 0,000) berpengaruh dan ukuran perusahaan (sig 0,146) tidak berpengaruh terhadap penghindaran pajak
8.	Windaswari dan Merkusiwati (2018)	Pengaruh Koneksi Politik, <i>Capital Intensity</i> , Profitabilitas, <i>Leverage</i> dan Ukuran Perusahaan pada Agresivitas Pajak	Variabel Dependen: Agresivitas Pajak Variabel Independen: Koneksi Politik, <i>Capital Intensity</i> , Profitabilitas, <i>Leverage</i> dan Ukuran Perusahaan	<i>Leverage</i> (sig 0,744) tidak berpengaruh dan Ukuran Perusahaan (sig 0,131) tidak berpengaruh terhadap agresivitas pajak
9.	Widyari dan Ni Rasmini (2019)	Pengaruh Kualitas Audit, <i>Size</i> , <i>Leverage</i> , dan Kepemilikan Keluarga pada Agresivitas Pajak	Variabel Dependen: Agresivitas Pajak Variabel Independen: Kualitas Audit, <i>Size</i> , <i>Leverage</i> , dan Kepemilikan Keluarga	<i>Size</i> (sig 0,826) tidak berpengaruh dan <i>leverage</i> (sig 0,000) berpengaruh terhadap agresivitas pajak

Sumber: Kurniasih & Sari (2013), Alviyani, dkk (2016), Dewinta & Setiawan (2016), Dharma & Ardiana (2016), Asri & Suardana (2016), Praditasari & Setiawan (2017), Wijayanti & Merkusiwati

(2017), Windaswari & Merkusiwati, (2018), Widyari & Rasmini
(2019).



Tabel 3.1
Operasionalisasi
Variabel

Variabel	Pengukuran	Skala
<i>Tax avoidance</i> (Y)	$ETR = \frac{\text{Beban Pajak Penghasilan}}{\text{Laba Sebelum Pajak}}$	Rasio
<i>Leverage</i> (X ₁)	<i>Debt to Equity Ratio</i> = _____	Rasio
<i>Size</i> (X ₂)	<i>Size</i> = Log Total Asset	Rasio

Sumber: (Kurniasih & Sari, 2013), (Alviyani dkk, 2016), (Asri & Suardana, 2016)



DAFTAR GAMBAR

Gambar 2.1 Kerangka Pemikiran	24
Gambar .1 Skema Model Konseptual Penelitian	26



Tabel 2.1

Tabel Penelitian Terdahulu

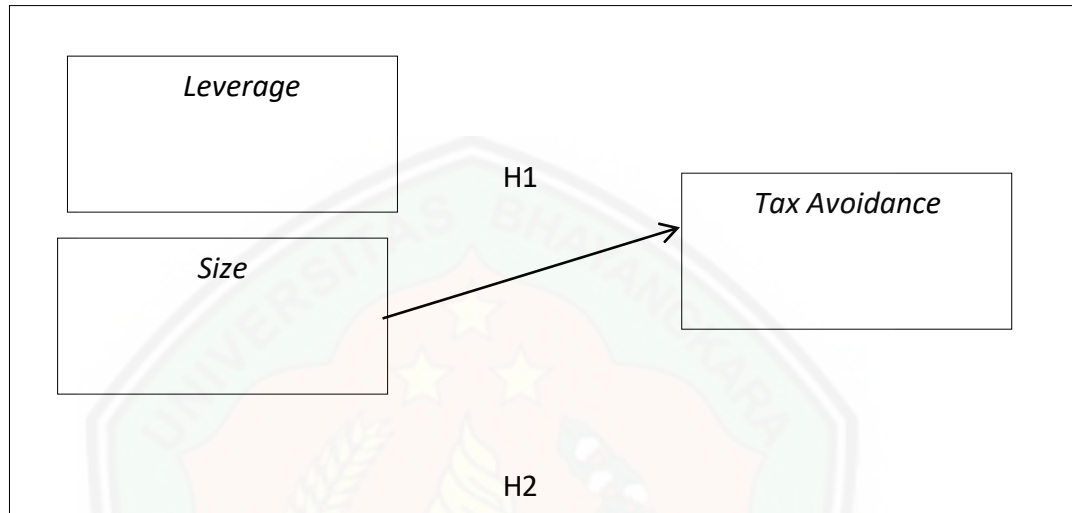
No	Peneliti dan Tahun	Judul Penelitian	Variabel	Hasil Penelitian
1.	Kurniasih dan Sari (2013)	Pengaruh <i>Return On Asset</i> , <i>Leverage</i> , <i>Corporate Governance</i> , Ukuran Perusahaan dan Kompensasi Rugi Fiskal pada <i>Tax Avoidance</i>	Variabel Dependen: <i>Tax Avoidance</i> Variabel Independen: <i>Return On Assets</i> , <i>Leverage</i> , <i>Corporate Governance</i> , Ukuran Perusahaan dan Kompensasi Rugi Fiskal	<i>Leverage</i> (sig 0,160) tidak berpengaruh dan Ukuran perusahaan (0,002) berpengaruh terhadap <i>tax avoidance</i>
2.	Alviyani, dkk(2016)	Pengaruh <i>Corporate Governance</i> , Karakter Perusahaan, dan <i>Leverage</i> terhadap Penghindaran Pajak	Variabel Dependen: Penghindaran Pajak (<i>Tax Avoidance</i>) Variabel Independen: <i>Corporate Governance</i> , Karakter Eksekutif, Ukuran Perusahaan, dan <i>Leverage</i>	Ukuran perusahaan (sig 0,000) berpengaruh dan <i>leverage</i> (sig 0,490) tidak berpengaruh terhadap <i>tax avoidance</i>

3.	Dewinta dan Setiawan (2016)	Pengaruh Ukuran Perusahaan, Umur Perusahaan, Profitabilitas, <i>Leverage</i> , dan Pertumbuhan Penjualan terhadap <i>Tax Avoidance</i>	<p>Variabel Dependen: <i>Tax Avoidance</i></p> <p>Variabel Independen: Ukuran Perusahaan, Umur Perusahaan, Profitabilitas, <i>Leverage</i>, dan Pertumbuhan Penjualan</p>	Ukuran perusahaan (sig 0,000) berpengaruh, dan <i>leverage</i> (sig 0,087) tidak berpengaruh terhadap <i>tax avoidance</i>
4.	Dharma dan Ardiana (2016)	Pengaruh <i>Leverage</i> , Intensitas Aset Tetap, Ukuran Perusahaan, dan Koneksi Politik terhadap <i>Tax Avoidance</i>	<p>Variabel Dependen: <i>Tax Avoidance</i></p> <p>Variabel Independen: <i>Leverage</i>, Intensitas Aset Tetap, Ukuran Perusahaan, dan Koneksi Politik</p>	<i>Leverage</i> (sig 0.013) tidak berpengaruh dan ukuran perusahaan (0.001) berpengaruh terhadap <i>tax avoidance</i>
5.	Asri dan Suardana (2016)	Pengaruh Proporsi Komisaris Independen, Komite Audit, Preferensi Risiko Eksekutif, Ukuran Perusahaan pada Penghindaran Pajak	<p>Variabel Dependen: Penghindaran Pajak</p> <p>Variabel Independen: Proporsi Komisaris Independen, Komite Audit, Preferensi Risiko Eksekutif, Ukuran Perusahaan</p>	Ukuran perusahaan (sig 0,000) berpengaruh terhadap penghindaran pajak

6.	Praditasari dan Setiawan (2017)		<p>Variabel Dependen: <i>Tax Avoidance</i></p> <p>Variabel Independen: <i>Good Corporate Governance,</i> Ukuran Perusahaan,</p>	<p>Ukuran perusahaan(sig 0,000) berpengaruh dan <i>leverage</i> (sig 0,000) berpengaruh terhadap <i>tax avoidance</i></p>
----	---------------------------------	--	---	---



			<i>Leverage</i> , dan Profitabilitas	
7.	Wijayanti dan Merkusiwa ti (2017)	Pengaruh Proporsi Komisaris Independen, Kepemilikan Institusional, <i>Leverage</i> , dan Ukuran Perusahaan pada Penghindaran Pajak	Variabel Dependen: Penghindaran Pajak Variabel Independen: Proporsi Komisaris Independen, Kepemilikan Institusional, <i>Leverage</i> , dan Ukuran Perusahaan	<i>Leverage</i> (sig 0,000) berpengaruh dan ukuran perusahaan (sig 0,146) tidak berpengaruh terhadap penghindaran pajak
8.	Windaswari dan Merkusiwati (2018)	Pengaruh Koneksi Politik, <i>CapitalIntensity</i> , Profitabilitas, <i>Leverage</i> dan Ukuran Perusahaan pada Agresivitas Pajak	Variabel Dependen: Agresivitas Pajak Variabel Independen: Koneksi Politik, <i>Capital Intensity</i> , Profitabilitas, <i>Leverage</i> dan Ukuran Perusahaan	<i>Leverage</i> (sig 0,744) tidak berpengaruh dan Ukuran Perusahaan(sig 0,131) tidak berpengaruh terhadap agresivitas pajak



9.	Widyari dan Ni Rasmini (2019)	Pengaruh Kualitas Audit, <i>Size</i> , <i>Leverage</i> , dan Kepemilikan Keluarga pada Agresivitas Pajak	Variabel Dependen: Agresivitas Pajak Variabel Independen: Kualitas Audit, <i>Size</i> , <i>Leverage</i> , dan Kepemilikan Keluarga	<i>Size</i> (sig 0,826) tidak berpengaruh dan <i>leverage</i> (sig 0,000) berpengaruh terhadap agresivitas pajak
----	-------------------------------	--	---	--

DAFTAR LAMPIRAN

Lampiran 1. Uji Plagiat

Lampiran 2. Uji Referensi

Lampiran 3. Output SPSS

Lampiran 4. Biodata

