

# **PENGARUH PENDAPATAN DAN GAYA HIDUP TERHADAP PERILAKU KEUANGAN PADA GENERASI MILENIAL DESA MANGUN JAYA**

**Skripsi**

**Oleh :**

**Debby Dewani**

**201710325267**



**PRODI MANAJEMEN  
FAKULTAS EKONOMI DAN BISNIS  
UNIVERSITAS BHAYANGKARA JAKARTA RAYA  
2021**

## LEMBAR PERSETUJUAN PEMBIMBING

Judul Skripsi : Pengaruh Pendapatan dan Gaya Hidup Terhadap Perilaku Keuangan Pada Generasi Milenial Desa Mangun Jaya

Nama Mahasiswa : Debby Dewani

Nomor Pokok Mahasiswa : 201710325267

Program Studi/Fakultas : Manajemen/Ekonomi dan Bisnis

Tanggal Lulus Ujian Skripsi : 02 Februari 2021



Jakarta, 09 Februari 2021

MENYETUJUI

Pembimbing

Cahyadi Husadha, SE., M.M

NIDN 0304068209

## LEMBAR PENGESAHAN

Judul Skripsi : Pengaruh Pendapatan dan Gaya Hidup Terhadap Perilaku Keuangan Pada Generasi Milenial Desa Mangun Jaya .

Nama Mahasiswa : Debby Dewani

Nomor Pokok Mahasiswa : 201710325267

Program Studi/Fakultas : Manajemen/Ekonomi dan Bisnis

Tanggal Lulus Ujian Skripsi : 02 Februari 2021

Jakarta, 09 Februari 2021

MENGESAHKAN,

Ketua Tim Penguji : Ery Teguh Prasetyo, SE., M.M

NIDN. 0305037705

Penguji I : Ari Sulistyowati, SE., M.M.


NIDN. 0331078303

Penguji II : Cahyadi Husadha, SE., M.M.

NIDN. 0304068209

MENGETAHUI,


Ketua Program Studi  
Manajemen



M.Fadhli Nursal, S.E., M.M

NIDN : 0325057908

Dekan  
Fakultas Ekonomi dan Bisnis



Dr.Istianingsih, M.S.Ak.,CA.,CSRA.,CACP

NIDN : 0318107101

## LEMBAR PERNYATAAN

Dengan ini saya menyatakan bahwa

Skripsi yang berjudul : Pengaruh Pendapatan dan Gaya Hidup Terhadap Perilaku Keuangan Pada Generasi Milenial Desa Mangun Jaya

Ini adalah benar-benar merupakan hasil karya saya sendiri dan tidak mengandung materi yang ditulis orang lain kecuali pengutipan sebagai referensi yang sumbernya telah dituliskan secara jelas sesuai dengan kaidah penulisan karya ilmiah.

Apabila dikemudian hari ditemukan adanya kecurangan dalam karya ini, saya bersedia menerima sanksi dari Universitas Bhayangkara Jakarta Raya sesuai dengan peraturan yang berlaku.

Saya mengizinkan skripsi ini dipinjam dan digandakan melalui perpustakaan Universitas Bhayangkara Jakarta Raya

Saya memberi izin kepada Perpustakaan Universitas Bhayangkara Jakarta Raya untuk menyimpan skripsi ini dalam bentuk digital dan mempublikasikannya melalui internet selama publikasi tersebut melalui portal Universitas Bhayangkara Jakarta Raya.

Jakarta, 09 Februari 2021

Yang membuat pernyataan



Debby Dewani

201710325267

## ABSTRAK

**Debby Dewani, 201710325267.** Penelitian ini bertujuan untuk mengetahui Pengaruh Pendapatan dan Gaya Hidup Terhadap Perilaku Keuangan Pada Generasi Milenial Desa Mangun Jaya. Sampel dalam penelitian sebanyak 135 responden yang sudah bekerja dan berusia antara 20 sampai 40 tahun. Metode pengolahan data dalam penelitian ini menggunakan program PLS ( Partial Last Square ) 3.0. Teknik yang digunakan dalam penelitian ini yaitu menggunakan *Nonprobability Sampling* dengan menggunakan teknik *Sampling Purposive*. Metode pengambilan sampel pada penelitian ini dengan cara menyebarkan kuesioner secara online melalui Google Form. Hasil penelitian ini adalah : Pendapatan berpengaruh positif dan berpengaruh signifikan terhadap Perilaku Keuangan Generasi Milenial Desa Mangun Jaya. Artinya hal ini menunjukkan bahwa semakin tinggi pendapatan, maka semakin tinggi pula pengeluaran keuangannya atau kebutuhan yang diperlukan, artinya semakin tinggi kepuasan ekonomi maka akan semakin meningkat konsumsi yang diinginkan. Jumlah pendapatan memiliki pengaruh besar atas kepuasan keuangan seseorang. Dan Gaya Hidup berpengaruh positif dan berpengaruh signifikan terhadap Perilaku Keuangan Generasi Milenial Desa Mangun Jaya. Hasil tersebut menunjukkan bahwa semakin tinggi Gaya Hidup maka semakin meningkat pula perilaku keuangannya.

**Kata Kunci :** Pendapatan, Gaya Hidup, Perilaku Keuangan

## ABSTRACT

**Debby Dewani, 201710325267.** *This study aims to determine the effect of income and lifestyle on financial behavior in the millennial generation of Mangun Jaya village. The sample in the study were 135 respondents who were already working and aged between 20 and 40 years. Data processing methods in this study using the PLS (Partial Last Square) 3.0 program. The technique used in this study is to use nonprobability sampling using purposive sampling technique. The sampling method in this study was by distributing questionnaires online via Google Form. The results of this study are: Income has a positive and significant effect on the Financial Behavior of Millennial Generation in Mangun Jaya Village. This means that the higher the income, the higher the financial expenditure or the required needs, meaning that the higher the economic satisfaction, the higher the desired consumption will be. The amount of income has a big influence on one's financial satisfaction. And Lifestyle has a positive and significant effect on the Financial Behavior of Millennial Generation in Mangun Jaya Village. These results indicate that the higher the lifestyle, the more the financial behavior will increase.*

**Keywords :** *income, lifestyle, financial behavior*

## KATA PENGANTAR

Puji syukur atas kehadiran Allah SWT yang telah memberi rahmat, berkah, serta hidayah-Nya untuk memberi kemudahan kepada penulis dalam mengerjakan proposal skripsi dengan judul, “Pengaruh Pendapatan dan Gaya Hidup Terhadap Perilaku Keuangan pada Generasi Milenial di Desa Mangun Jaya”.

Penyusunan proposal ini dilakukan sebagai salah satu syarat untuk menuju ketahap selanjutnya yaitu memperoleh gelar sarjana Ekonomi Jurusan Manajemen Fakultas Ekonomi dan Bisnis pada Universitas Bhayangkara Jakarta Raya. Dalam penulisan proposal ini, banyak sekali pihak-pihak yang sangat membantu serta memberi dukungan. Maka dari itu penulis sangat ingin mengucapkan terima kasih kepada pihak-pihak berikut :

1. Irjen Pol. ( Purn ) Dr. Drs. Bambang Karsono, SH., MM. Selaku Rektor Universitas Bhayangkara Jakarta Raya.
2. Dr. Istianingsih Sastrodiharjo, M.S.Ak., CA., CSRS., CMA., CBV., CACP. Selaku Dekan Fakultas Ekonomi dan Bisnis Universitas Bhayangkara Jakarta Raya.
3. Fadhli Nursal, S.E., M.M Selaku Kepala Program Studi Manajemen Universitas Bhayangkara Jakarta Raya
4. Cahyadi Husadha, S.E., M.M. Selaku Dosen Pembimbing yang selalu sabar dan bersedia meluangkan waktu untuk memberi arahan, bimbingan, saran, serta kritik dalam proses penyusunan skripsi ini.
5. Dr. Dhian Tyas Untari, S.E., M.M., MBA., CRA. Selaku Dosen Pembimbing Akademik yang banyak mendukung selama kuliah untuk mencapai tujuan.
6. Seluruh Dosen Fakultas Ekonomi dan Bisnis beserta Staff Universitas Bhayangkara Jakarta Raya yang telah memberikan ilmu serta pengarahan selama menimba ilmu di FEB UBJ ini.
7. Keluarga tercinta yaitu ibu Maya Diana dan Bapak Rudolf Benyamin serta kakak-kakak tersayang Eko Gloria Dharma dan Yessica Saponada. Terimakasih untuk segala doa, arahan, serta dukungan yang tidak pernah putus yang selalu diberikan kepada penulis juga pengorbanan materilnya selama ini kepada penulis.

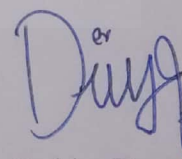
8. Teman baik saya Erika Nurcahya Putri dan Kurnia Eka Nur Indah yang selalu menemani serta memberi semangat dalam penyelesaian skripsi ini. Terimakasih selalu ada untuk saya, terimakasih sudah selalu menghibur saya, terimakasih sudah menjadi bukti perjuangan saya untuk mencapai kesuksesan.
9. Terimakasih juga kepada Teman seperjuangan Skripsi saya yaitu Elsy, Nisa Aliffia, Taufiq Hidayatullah, Agnes Nur Afifah Ayuningtias, Dea safira, Gina Kenyo Kenes Dewantoro, Zulfa Salsabila, Aisyah Sukmawati yang selalu memberi semangat serta kebaikan lainnya.
10. Dan pihak-pihak lainnya yang tidak bisa disebutkan satu persatu tetapi turut andil dalam penyelesaian proposal ini, penulis sampaikan terima kasih sebanyak-banyaknya. Semoga Allah SWT membalas kebaikan kalian semua.

Sebagai manusia biasa, penulis menyadari bahwa penulisan proposal ini masih banyak kekurangan serta kesalahan. Maka dari itu kritik dan saran sangat penulis harapkan untuk menambah pengetahuan. Penulis berharap semoga skripsi ini dapat bermanfaat bagi pihak penulis serta pihak membaca.

Akhir kata ini Penulis ucapkan terimakasih sebanyak – banyaknya kepada semua pihak yang telah membantu, semoga Allah SWT melimpahkan karunianya dalam setiap amal kebaikan kita dan diberi balasan. Aamiin YRA

Bekasi, 12 November 2020

Penulis



Debby Dewani



## DAFTAR ISI

	Halaman
<b>LEMBAR PERSETUJUAN PEMBIMBING.....</b>	<b>ii</b>
<b>LEMBAR PENGESAHAN .....</b>	<b>iii</b>
<b>ABSTRAK.....</b>	<b>v</b>
<b>ABSTRACT.....</b>	<b>vi</b>
<b>KATA PENGANTAR.....</b>	<b>vii</b>
<b>DAFTAR TABEL.....</b>	<b>xii</b>
<b>DAFTAR GAMBAR.....</b>	<b>xiv</b>
<b>DAFTAR LAMPIRAN .....</b>	<b>xiv</b>
<b>BAB I PENDAHULUAN.....</b>	<b>1</b>
1.1 Latar Belakang Masalah.....	1
1.2 Rumusan Permasalahan.....	4
1.3 Tujuan Penelitian.....	4
1.4 Manfaat Penelitian.....	4
1.5 Batasan Masalah.....	5
1.6 Sistematika Penulisan.....	5
<b>BAB II TINJAUAN PUSTAKA.....</b>	<b>7</b>
2.1 Landasan Teori.....	7
2.1.1. Perilaku Keuangan.....	7
2.1.2. Pengertian Perilaku Keuangan.....	7
2.2 Pengertian Generasi Milenial.....	9
2.3 Pengertian Pendapatan.....	10
2.4 Pengertian Gaya Hidup.....	11
2.4.1 Indikator Gaya Hidup.....	12
2.4.2 Klasifikasi Gaya Hidup.....	13
2.5 Penelitian Terdahulu.....	14
2.6 Perbedaan Penelitian Sebelumnya.....	18
2.7 Kerangka Penelitian.....	18
2.8 Hipotesis.....	19
2.8.1 Pengaruh Pendapatan terhadap Perilaku Keuangan.....	19

2.8.2 Pengaruh Gaya Hidup terhadap Perilaku Keuangan.....	19
<b>BAB III METODOLOGI PENELITIAN.....</b>	<b>21</b>
3.1 Desain Penelitian.....	21
3.2 Tahapan Penelitian.....	21
3.2.1. Tahap Pelaksanaan.....	22
3.2.2 Tahap Penulisan.....	23
3.3 Metode Konseptual Penelitian.....	23
3.4 Operasional Variabel.....	24
3.4.1 Definisi Operasional Variabel.....	24
3.4.2 Variabel Penelitian.....	26
3.6 Pengukuran Variabel Penelitian.....	26
3.6.1 Pendapatan.....	26
3.6.2 Gaya Hidup.....	27
3.6.3 Perilaku Keuangan.....	27
3.7 Waktu dan Tempat Penelitian.....	28
3.8 Metode Pengambilan Sampel.....	29
3.8.1 Populasi.....	29
3.8.2 Sampel.....	29
3.8.3 Teknik Penentuan Jumlah Sampel.....	30
3.9 Metode Analisis Data.....	30
3.9.1 Inner model.....	31
3.9.2 Outer Model.....	32
<b>BAB IV HASIL DAN PEMBAHASAN.....</b>	<b>33</b>
4.1 Gambaran Umum Lokasi Penelitian.....	33
4.1.1 Profil Desa Mangun Jaya Tambun Selatan.....	33
4.2 Gambaran Umum Responden.....	34
4.2.1 Jenis Kelamin.....	35
4.2.2 Usia.....	36
4.2.3 Pekerjaan.....	37
4.2.4 Pendapatan.....	38
4.3 Analisis Data.....	39
4.3.1 Model Pengukuran ( <i>Outer Model</i> ).....	40
4.3.1.1 <i>Convergent Validity</i> .....	40

4.3.2 Model structural ( <i>Inner Model</i> ) .....	47
4.4 Pengujian Hipotesa .....	50
4.5 Pembahasan .....	51
4.5.1 Pengaruh Pendapatan terhadap Perilaku Keuangan .....	51
4.5.2 Pengaruh Gaya Hidup terhadap Perilaku Keuangan .....	52
<b>BAB V KESIMPULAN</b> .....	<b>53</b>
5.1 Kesimpulan .....	53
5.2 Implikasi Manajerial.....	54
<b>LAMPIRAN</b> .....	<b>58</b>



## DAFTAR TABEL

	Halaman
Tabel 2.1 Penelitian terdahulu .....	21
Tabel 2.2 Perbedaan penelitian dengan penelitian sebelumnya .....	24
Tabel 3.1 Operasional dari definisi operasional variabel.....	30
Tabel 3.2 Variabel pernyataan pendapatan .....	32
Tabel 3.3 Variabel pernyataan gaya hidup.....	33
Tabel 3.4 Variabel perilaku keuangan .....	34
Tabel 3.5 Skor jawaban angket .....	37
Tabel 4.1 Proses Penyebaran dan Penerimaan Kuisisioner .....	45
Tabel 4.2 Karakteristik Responden Berdasar Jenis Kelamin .....	46
Tabel 4.3 Karakteristik Responden Berdasar Usia .....	47
Tabel 4.4 Karakteristik responden berdasar pekerjaan .....	48
Tabel 4.5 Karakteristik responden berdasar pendapatan .....	49
Tabel 4.6 Hasil <i>outer loading</i> Pendapatan valid.....	51
Tabel 4.7 Hasil <i>outer loading</i> Pendapatan tidak valid.....	51
Tabel 4.8 Hasil <i>outer loading</i> Gaya Hidup valid.....	52
Tabel 4.9 Hasil <i>outer loading</i> Gaya Hidup tidak valid .....	52
Tabel 4.10 Hasil <i>outer loading</i> perilaku keuangan.....	52
Tabel 4.11 <i>outer loading</i> Perilaku keuangan tidak valid .....	53
Tabel 4.12 Hasil <i>cross loading</i> Pendapatan.....	54
Tabel 4.13 Hasil <i>cross loading</i> Gaya Hidup .....	54
Tabel 4.14 <i>cross loading</i> Perilaku Keuangan.....	54
Tabel 4.15 Hasil <i>Average variant extracted</i> ( AVE ) .....	55
Tabel 4.16 Hasil <i>composite reability</i> .....	56
Tabel 4.17 Hasil <i>Cronbach alpha</i> .....	56

Tabel 4.18 Hasil <i>R – Square</i> .....	57
Tabel 4.19 Hasil <i>F – Square</i> Pendapatan.....	58
Tabel 4.20 Hasil <i>F – Square</i> Gaya Hidup.....	59
Tabel 4.21 Pengujian Hipotesis.....	59



## DAFTAR GAMBAR

	Halaman
Gambar 2.1 Kerangka konseptual penelitian .....	30
Gambar 3.1 Kerangka konseptual penelitian .....	35
Gambar 4.1 diagram responden berdasarkan jenis kelamin.....	47
Gambar 4.2 diagram responden berdasarkan usia .....	48
Gambar 4.3 karakteristik responden berdasar pekerjaan .....	49
Gambar 4.4 karakteristik responden berdasar pendapatan.....	50
Gambar 4.5 Outer model.....	51
Gambar 4.6 Inner Model.....	58



## DAFTAR LAMPIRAN

1. Uji Referensi
2. Uji Plagiarisme
3. Kuesioner Penelitian
4. Tabulasi Data
5. Hasil PLS
6. Tabel r
7. Tabel f
8. Daftar Riwayat Hidup



