

**PENGARUH LITERASI KEUANGAN, PENDAPATAN, DAN  
PENGUNAN TEKNOLOGI TERHADAP KINERJA  
KEUANGAN UMKM *HALAL FOOD* DI BEKASI TIMUR**

**SKRIPSI**

Diajukan Kepada Fakultas Ekonomi dan Bisnis Universitas Bhayangkara Jakarta Raya  
untuk Memenuhi Salah Satu Persyaratan Guna Memperoleh  
Gelar Sarjana dalam Program Studi Manajemen



Oleh :

**Anisfu Dwi Yanti**

201710325070

**PROGRAM STUDI MANAJEMEN  
FAKULTAS EKONOMI DAN BISNIS  
UNIVERSITAS BHAYANGKARA JAKARTA RAYA  
2021**

## LEMBAR PERSETUJUAN PEMBIMBING

Judul Skripsi : Pengaruh Literasi Keuangan, Pendapatan, dan  
Penggunaan Teknologi terhadap Kinerja  
Keuangan UMKM *Halal Food* di Bekasi Timur

Nama Mahasiswa : Anisfu Dwi Yanti

Nomor Pokok Mahasiswa : 201710325070

Program Studi/Fakultas : Manajemen/Ekonomi dan Bisnis

Tanggal Lulus Ujian Skripsi : 01 Februari 2021

Jakarta, 18 Januari 2021

MENYETUJUI,



Cahyadi Husadha, S.E., M.M  
NIDN 0304068209

## LEMBAR PENGESAHAN

Judul Skripsi : Pengaruh Literasi Keuangan, Pendapatan, dan Penggunaan Teknologi terhadap Kinerja Keuangan UMKM *Halal Food* di Bekasi Timur

Nama Mahasiswa : Anisfu Dwi Yanti

Nomor Pokok Mahasiswa : 201710325070

Program Studi/Fakultas : Manajemen/Ekonomi dan Bisnis

Tanggal Lulus Ujian Skripsi : 01 Februari 2021


Jakarta, 08 Februari 2021

MENGESAHKAN,

Ketua Tim Penguji : Ery Teguh Prasetyo, S.E.,M.M  
NIDN 0305037705



Penguji I : Ari Sulistyowati, S.E.,M.M  
NIDN 0331078303



Penguji II : Cahyadi Husadha, S.E.,M.M  
NIDN 0304068209




MENGETAHUI,

Ketua Program Studi  
Manajemen



M. Fadhli Nursal, S.E.,M.M.  
NIDN 0325057908

Dekan  
Fakultas Ekonomi dan Bisnis



Dr. Istianingsih, M.S.Ak.,CA.,CSRA.,CACP.  
NIDN 0318107101

## KATA PENGANTAR

Alhamdulillah rabbil 'alamin, bersyukur kepada Allah SWT yang telah melimpahkan rahmat, taufik dan hidayah-Nya kepada saya sehingga dapat menyelesaikan penulisan Proposal Skripsi dengan judul **“Pengaruh Literasi Keuangan, Pendapatan, dan Penggunaan Teknologi terhadap Kinerja Keuangan UMKM Halal Food di Bekasi Timur”**. Skripsi ini merupakan salah satu prasyarat yang harus dipenuhi oleh mahasiswa dalam memperoleh gelar Sarjana Manajemen (S.M) dari Fakultas Ekonomi dan Bisnis Strata 1 (S-1) pada Program Studi Manajemen, Universitas Bhayangkara Jakarta Raya .

Dalam penyusunan skripsi ini dari persiapan sampai terselesainya, tidak lepas dari bantuan berbagai pihak yang dengan segala keterbukaan dan kerelaan hati telah memberikan bimbingan, pengarahan, keterangan dan dorongan semangat yang begitu berarti. Oleh karena itu pada kesempatan ini disampaikan banyak terima kasih kepada :

1. Dr. Drs. H. Irjen (Purn) H. Bambang Karsono, S.H, M.M selaku Rektor Universitas Bhayangkara Jakarta Raya beserta jajarannya.
2. Dr. Istianingsih Sastrodiharjo, M.S.Ak.,CA.,CSRA.,CACP. Dekan Fakultas Ekonomi dan Bisnis Universitas Bhayangkara Jakarta Raya,
3. M. Fadhli Nursal, S.E., M.M. Ketua Program Studi Manajemen, Fakultas Ekonomi dan Bisnis, Universitas Bhayangkara Jakarta Raya,
4. Cahyadi Husadha, S.E.,M.M. selaku dosen pembimbing skripsi,
5. Pembimbing akademik Christoporus Indra Wahyu Putra, M.Si,
6. Dosen Program Studi Manajemen Unversitas Bhayangkara Jakarta Raya yang memberikan ilmu yang sangat bermanfaat, dan seluruh staff Fakultas Ekonomi dan Bisnis,
7. (Alm.) Rastim dan Casminah, orangtua yang telah mendukung saya dalam pembuatan skripsi,

8. Meja 11 Squad Acchedya Jagaddhita, Andini Deno Fajarningrum, Aisyah Indriani Hakim, dan Rahayu Eka Putri yang telah mendukung saya dalam pembuatan skripsi ini.
9. Teman-teman seperjuangan terutama kelas 7-C1 Manajemen yang tidak bisa ditulis satu persatu.

Peneliti berharap bahwa penelitian ini dapat digunakan sebagai acuan maupun referensi bagi peneliti selanjutnya pada khususnya, dan para akademisi pada umumnya.



Jakarta, 18 Januari 2021

Anisfu Dwi Yanti

## ABSTRAK

Penelitian ini bertujuan untuk mengetahui tentang literasi keuangan, pendapatan, dan penggunaan teknologi pada Usaha Kecil dan Menengah *Halal Food* di Bekasi Timur dan pengaruhnya terhadap kinerja keuangan. Sampel penelitian berjumlah 96 UMKM yang berada di Bekasi Timur dengan pembagian kelurahan masing-masing. Analisis data menggunakan analisis linier berganda. Hasil penelitian menunjukkan bahwa literasi keuangan berpengaruh positif dan signifikan sebesar 2.496, pendapatan berpengaruh positif dan signifikan sebesar 6.714, dan penggunaan teknologi berpengaruh positif dan signifikan sebesar 2.261 terhadap kinerja keuangan UMKM *Halal Food* di Bekasi Timur. Pengaruh variabel-variabel independen secara simultan dan signifikan sebesar 36.943 terhadap variabel kinerja keuangan.

**Kata Kunci:** UMKM, Literasi Keuangan, Pendapatan, Teknologi, Kinerja Keuangan



## LEMBAR PERNYATAAN

Dengan ini saya menyatakan bahwa:

Skripsi yang berjudul “Pengaruh Literasi Keuangan, Pendapatan, dan Penggunaan Teknologi terhadap Kinerja Keuangan UMKM *Halal Food* di Bekasi Timur”.

Ini adalah benar – benar merupakan hasil karya saya sendiri dan tidak mengandung materi yang ditulis oleh orang lain kecuali pengutipan sebagai referensi yang sumbernya telah dituliskan secara jelas dengan kaidah penulisan karya ilmiah .

Apabila dikemudian hari ditemukan adanya kecurangan dalam karya ini, saya bersedia menerima sanksi dari Universitas Bhayangkara Jakarta Raya sesuai dengan peraturan yang berlaku.

Saya mengizinkan skripsi ini dipinjam dan digandakan melalui Perpustakaan Universitas Bhayangkara Jakarta Raya.

Saya memberi izin kepada Perpustakaan Universitas Bhayangkara Jakarta Raya untuk menyimpan Skripsi ini dalam bentuk digital dan mempublikasikannya melalui Internet selama publikasi tersebut melalui portal Universitas Bhayangkara Jakarta Raya.

Jakarta, 18 Januari 2021

Yang membuat pernyataan,




Anisfu Dwi Yanti

201710325070

## ABSTRACT

This study aims to determine financial literacy, income, and the use of technology in Small and Medium Halal Food Enterprises in East Bekasi and its effects on financial performance. The research sample was 96 MSME's in East Bekasi with the division of each sub-district. Data analysis using multiple linear analysis. The results showed that financial literacy has a positive and significant effect of 2.496, income has positive and significant effect of 6.714, and the use of technology has a positive and significant effect of 2.261 on the financial performance of MSME Halal Food in East Bekasi. The effect of independent variables simultaneously and significantly is 36.943 on financial performance variables.

Keywords: MSME's, Financial Literacy, Income, Technology, Financial Performance





## DAFTAR ISI

COVER .....	Error! Bookmark not defined.	halaman
HALAMAN JUDUL .....	Error! Bookmark not defined.	i
LEMBAR PERSETUJUAN PEMBIMBING ...	Error! Bookmark not defined.	
LEMBAR PENGESAHAN.....	Error! Bookmark not defined.	v
LEMBAR PERNYATAAN .....	Error! Bookmark not defined.	
ABSTRAK.....	Error! Bookmark not defined.	
ABSTRACT .....	Error! Bookmark not defined.	
KATA PENGANTAR.....	Error! Bookmark not defined.	iii
DAFTAR ISI .....	Error! Bookmark not defined.	x
DAFTAR TABEL .....	Error! Bookmark not defined.	
DAFTAR GAMBAR.....	Error! Bookmark not defined.	v
<b>BAB I PENDAHULUAN</b>		
1.1 Latar Belakang Masalah.....	Error! Bookmark not defined.	
1.2 Identifikasi dan Perumusan Masalah .....	Error! Bookmark not defined.	
1.3 Tujuan Penelitian .....	Error! Bookmark not defined.	
1.4 Manfaat Penelitian .....	Error! Bookmark not defined.	
1.5 Batasan Masalah .....	Error! Bookmark not defined.	
1.6 Sistematika Penulisan.....	Error! Bookmark not defined.	
<b>BAB II TINJAUAN PUSTAKA</b>		
2.1 Usaha Mikro, Kecil, dan Menengah .....	Error! Bookmark not defined.	
2.2 Kinerja Keuangan .....		13

2.2.1 Pengertian Kinerja Keuangan .....	<b>Error! Bookmark not defined.</b>
2.2.2 Indikator Kinerja Keuangan .....	<b>Error! Bookmark not defined.</b>
2.3 Literasi Keuangan .....	<b>Error! Bookmark not defined.</b>
2.3.1 Pengertian Literasi Keuangan.....	<b>Error! Bookmark not defined.</b>
2.3.2 Aspek-Aspek dalam Literasi Keuangan	<b>Error! Bookmark not defined.</b>
2.3.3 Indikator Literasi Keuangan .....	<b>Error! Bookmark not defined.</b>
2.3.4 Hubungan Literasi Keuangan dengan Kinerja Keuangan	<b>Error! Bookmark not defined.</b>
2.4 Pendapatan.....	<b>Error! Bookmark not defined.</b>
2.4.1 Pengertian Pendapatan .....	<b>Error! Bookmark not defined.</b>
2.4.2 Faktor-faktor yang Mempengaruhi Pendapatan	<b>Error! Bookmark not defined.</b>
2.4.3 Indikator Pendapatan.....	<b>Error! Bookmark not defined.</b>
2.4.4 Hubungan Pendapatan dengan Kinerja Keuangan	<b>Error! Bookmark not defined.</b>
2.5 Teknologi.....	<b>Error! Bookmark not defined.</b>
2.5.1 Pengertian Teknologi .....	<b>Error! Bookmark not defined.</b>
2.5.2 Penggunaan Teknologi.....	<b>Error! Bookmark not defined.</b>
2.5.3 Indikator Penggunaan Teknologi...	<b>Error! Bookmark not defined.</b>
2.5.4 Hubungan Penggunaan Teknologi dengan Kinerja Keuangan	<b>Error! Bookmark not defined.</b>
2.6 Penelitian Terdahulu .....	<b>Error! Bookmark not defined.</b>
2.7 Kerangka Pemikiran.....	<b>Error! Bookmark not defined.</b>
2.8 Hipotesis Penelitian.....	<b>Error! Bookmark not defined.</b>

### **BAB III METODOLOGI PENELITIAN**

3.1 Desain Penelitian .....	<b>Error! Bookmark not defined.</b>
3.2 Tahapan Penelitian.....	<b>Error! Bookmark not defined.</b>
3.2.1 Tahap Persiapan .....	<b>Error! Bookmark not defined.</b>

3.2.2 Tahap Pelaksanaan Penelitian.....	<b>Error! Bookmark not defined.</b>
3.2.3 Tahap Penulisan Laporan .....	<b>Error! Bookmark not defined.</b>
3.3 Operasional Variabel Penelitian .....	<b>Error! Bookmark not defined.</b>
3.4 Waktu dan Tempat Penelitian.....	<b>Error! Bookmark not defined.</b>
3.5 Metode Pengambilan Sampel .....	<b>Error! Bookmark not defined.</b>
3.5.1 Populasi dan Sampel .....	<b>Error! Bookmark not defined.</b>
3.5.2 Teknik Pengumpulan Data .....	<b>Error! Bookmark not defined.</b>
3.6 Validasi Data .....	<b>Error! Bookmark not defined.</b>
3.7 Metode Analisis Data.....	<b>Error! Bookmark not defined.</b>

#### **BAB IV ANALISIS DAN PEMBAHASAN**

4.1 Gambaran Umum Lokasi Penelitian .....	<b>Error! Bookmark not defined.</b>
4.1.1 Letak Wilayah.....	<b>Error! Bookmark not defined.</b>
4.1.2 Peta Kecamatan Bekasi Timur.....	<b>Error! Bookmark not defined.</b>
4.2 Deskripsi Data .....	<b>Error! Bookmark not defined.</b>
1. Penyebaran Kuesioner.....	<b>Error! Bookmark not defined.</b>
2. Identitas Responden.....	<b>Error! Bookmark not defined.</b>
4.3 Hasil Analisis Data .....	<b>Error! Bookmark not defined.</b>
4.4 Pembahasan .....	<b>Error! Bookmark not defined.</b>

#### **BAB V PENUTUP**

5.1 Kesimpulan.....	<b>Error! Bookmark not defined.</b>
5.2 Implikasi Manajerial .....	<b>Error! Bookmark not defined.</b>

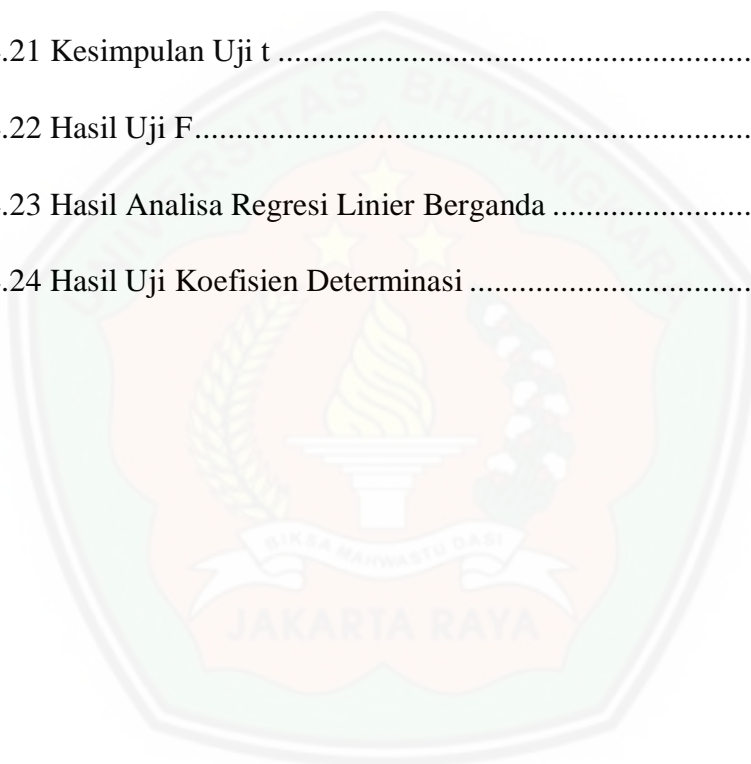
<b>DAFTAR PUSTAKA .....</b>	<b>Error! Bookmark not defined.</b>
-----------------------------	-------------------------------------

#### **LAMPIRAN**

## DAFTAR TABEL

Tabel 1.1 Jumlah Industri UMKM Bekasi Timur 2020.....	2
Tabel 2.1 UMK Kota Bekasi Tahun 2020 dan 2019 .....	20
Tabel 2.2 Indikator Pendapatan .....	20
Tabel 2.3 Penelitian terdahulu .....	25
Tabel 3.1. Skala Likert .....	38
Tabel 3.2 Kisi-kisi intsrumen .....	38
Tabel 3.3 Waktu Penelitian .....	38
Tabel 3.4 Sampel penelitian tiap kelurahan .....	41
Tabel 4.1 Luas wilayah kelurahan di Bekasi Timur .....	50
Tabel 4.2 Jumlah penduduk berdasarkan kelurahan .....	51
Tabel 4.3 Data Kuesioner Terisi.....	53
Tabel 4.4 Responden Berdasarkan Usia .....	55
Tabel 4.5 Karakteristik Responden Berdasarkan Pendidikan .....	56
Tabel 4.6 Karakteristik Responden Berdasarkan Alamat Usaha.....	57
Tabel 4.7 Kesimpulan Uji Validitas Literasi Keuangan .....	59
Tabel 4.8 Kesimpulan Uji Validitas Pendapatan.....	60
Tabel 4.9 Kesimpulan Uji Validitas Penggunaan Teknologi.....	61
Tabel 4.10 Kesimpulan Uji Validitas Kinerja Keuangan .....	62
Tabel 4.11 Hasil Uji Reliabilitas Literasi Keuangan .....	63
Tabel 4.12 Hasil Uji Reliabilitas Pendapatan.....	64
Tabel 4.13 Hasil Uji Reliabilitas Penggunaan teknologi .....	64

Tabel 4.14 Hasil Uji Reliabilitas kinerja keuangan .....	65
Tabel 4.15 Hasil Uji Normalitas .....	66
Tabel 4.16 Hasil Uji Multikolinieritas .....	69
Tabel 4.17 Kesimpulan Uji Multikolinieritas .....	70
Tabel 4.18 Hasil Uji Koefisien Multikolinieritas .....	70
Tabel 4.19 Kesimpulan Uji Koefisien Multikolinieritas .....	71
Tabel 4.20 Hasil Uji t .....	73
Tabel 4.21 Kesimpulan Uji t .....	73
Tabel 4.22 Hasil Uji F .....	74
Tabel 4.23 Hasil Analisa Regresi Linier Berganda .....	75
Tabel 4.24 Hasil Uji Koefisien Determinasi .....	76



## DAFTAR GAMBAR

Gambar 2.1 Kerangka Pemikiran.....	31
Gambar 4.1 Peta wilayah kecamatan Bekasi Timur .....	52
Gambar 4.2 Diagram Responden Berdasarkan Jenis Kelamin .....	54
Gambar 4.3 Diagram Responden Berdasarkan Usia.....	55
Gambar 4.4 Diagram Responden Berdasarkan Pendidikan .....	57
Gambar 4.5 Diagram Responden Berdasarkan Alamat Usaha .....	58
Gambar 4.6 Histogram Uji Normalitas .....	67
Gambar 4.7 Diagram P-Plot Uji Normalitas .....	68
Gambar 4.8 Hasil Uji Heteroskidasitas.....	72
Gambar 4.9 Hasil Uji Hipotesis .....	75