

**PENGARUH *EARNING PER SHARE*, *CURRENT RATIO*, *DEBT TO EQUITY RATIO*, *TIME INTEREST EARNED*, DAN HARGA MINYAK TERHADAP *RETURN SAHAM* PADA PERUSAHAAN RITEL YANG TERDAFTAR DI BURSA EFEK INDONESIA PERIODE 2011-2020**

Skripsi

Oleh :

**Vandri Hotdotua Manalu  
(201710325182)**



**PROGRAM STUDI MANAJEMEN  
FAKULTAS EKONOMI DAN BISNIS  
UNIVERSITAS BHAYANGKARA JAKARTA RAYA  
2021**

## LEMBAR PERSETUJUAN PEMBIMBING

Judul Proposal : “Pengaruh *Earning Per Share*, *Current Ratio*,  
*Debt To Equity Ratio*, *Time Interest Earned*, Dan  
Harga Minyak Terhadap *Return Saham* Pada  
Perusahaan Ritel Yang Terdaftar Di Bursa Efek  
Indonesia Periode 2011-2020”

Nama Mahasiswa : Vandri Hotdotua Manalu

Nomor Pokok Mahasiswa : 201710325182

Program Studi / Fakultas : Manajemen / Ekonomi dan Bisnis

Tanggal Lulus Ujian Skripsi : 8 Juli 2021

Jakarta, 11 Juni 2021

MENYETUJUI  
Pembimbing



Adi Wibowo Noor Fikri, S.kom.,MBA

NIDN : 0325027901

## LEMBAR PENGESAHAN

Judul Skripsi : Pengaruh *Earning Per Share, Current Ratio, Debt To Equity Ratio, Time Interest Earned*, Dan Harga Minyak Terhadap *Return Saham* Pada Perusahaan Ritel Yang Terdaftar Di Bursa Efek Indonesia Periode 2011-2020

Nama Mahasiswa : Vandri Hotdotua M

Nomor Pokok Mahasiswa : 201710325182

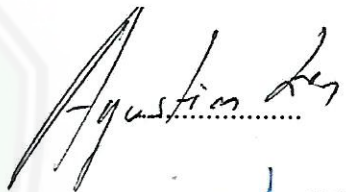
Program Studi/Fakultas : Manajemen/Ekonomi dan Bisnis

Tanggal Lulus Ujian Skripsi : 8 Juli 2021

Jakarta, 19 Juli 2021


MENGESAHKAN,

Ketua Tim Penguji : Agustian Zen, Ph.D  
NIDN : 0302085301



---

Anggota Penguji I : Dr. Muhammad Richo Rianto, S.E., M.M  
NIDN : 0314118601



---


Anggota Penguji II : Adi Wibowo Noor Fikri, S.kom., MBA  
NIDN : 0325027901



---


MENGETAHUI,

Ketua Program Studi  
Manajemen



Dr. Hadita, S.Pd., M.M  
NIDN : 0329048302

Dekan  
Fakultas Ekonomi dan Bisnis



Dr. Istianingsih, M.S. Ak., CA., CSRA., CACP  
NIDN : 0318107101

## LEMBAR PERNYATAAN

Dengan ini saya menyatakan bahwa :

Penelitian saya berjudul “Pengaruh *Earning Per Share*, *Current Ratio*, *Debt To Equity Ratio*, *Time Interest Earned*, Dan Harga Minyak Terhadap *Return Saham* Pada Perusahaan Ritel Yang Terdaftar Di Bursa Efek Indonesia Periode 2011-2020” ini benar-benar merupakan sebuah karya saya sendiri dan tidak mengandung materi yang ditulis oleh orang lain kecuali kutipan sebagai referensi yang sumbernya sudah jelas tertulis sesuai dengan kaidah penulisan karya ilmiah.

Apabila di kemudian hari ditemukan adanya kecurangan dalam karya ini, saya bersedia menerima sanksi dari Universitas Bhayangkara Jakarta Raya sesuai dengan peraturan yang berlaku.

Saya mengizinkan skripsi ini dipinjam dan digandakan melalui Perpustakaan Universitas Bhayangkara Jakarta Raya.

Saya memberi izin kepada Perpustakaan Universitas Bhayangkara Jakarta Raya untuk menyimpan skripsi ini dalam bentuk digital dan mempublikasikannya melalui Internet selama publikasi tersebut melalui portal Universitas Bhayangkara Jakarta Raya.

Jakarta, 19 Juni 2021

Yang membuat pernyataan,

  
**Vandri Hotdotua Manalu**  
201710325182



## ABSTRAK

**Vandri Hotdotua Manalu, 201710325182.** Pengaruh *Earning Per Share, Current Ratio, Debt To Equity Ratio, Time Interest Earned*, Dan Harga Minyak Terhadap *Return Saham* Pada Perusahaan Ritel Yang Terdaftar Di Bursa Efek Indonesia Periode 2011-2020.

Penelitian ini bertujuan untuk mengetahui dan menganalisis Pengaruh *Earning Per Share, Current Ratio, Debt To Equity Ratio, Time Interest Earned*, Dan Harga Minyak Terhadap *Return Saham* Pada Perusahaan Ritel Yang Terdaftar Di Bursa Efek Indonesia Periode 2011-2020. Sampel dalam penelitian ini terdiri dari 8 perusahaan ritel yang terdaftar di Bursa Efek Indonesia tahun 2015-2020. Metode dalam penelitian ini menggunakan analisis regresi data panel dengan program Eviews versi 9 dan teknik pengambilan sampel dengan *purposive sampling*. Hasil dari penelitian ini menunjukkan bahwa secara parsial variabel *Earning Per Share, Current Ratio, Debt To Equity Ratio* tidak memiliki pengaruh signifikan terhadap *Return Saham*, sedangkan variabel *Time Interest Earned*, dan Harga Minyak memiliki pengaruh yang signifikan terhadap *Return Saham*. Secara simultan hasil menunjukkan bahwa *Earning Per Share, Current Ratio, Debt To Equity Ratio, Time Interest Earned*, dan Harga Minyak Terhadap *Return Saham* memiliki pengaruh signifikan terhadap Profitabilitas. Kemampuan independen dalam menjelaskan variabel dependen sebesar 21,7%. Sedangkan, sisanya sebesar 78,3% dijelaskan oleh variabel independen lain diluar model.

Kata Kunci: *Earning Per Share, Current Ratio, Debt To Equity Ratio, Time Interest Earned*, Harga Minyak, *Return Saham*

## **ABSTRACT**

**Vandri Hotdotua Manalu, 201710325182.***The Influence of Earning Per Share, Current Ratio, Debt To Equity Ratio, Time Interest Earned, And Oil Price On Returns Stock In Retail Companies Listed On The Indonesian Stock Exchange 2011-2020 Period.*

*This study aims to determine and analyze the effect of Earning Per Share, Current Ratio, Debt to Equity Ratio, Time Interest Earned, and Oil Price on Returns in Stock Retail Companies Listed on the Indonesia Stock Exchange 2011-2020 Period. The sample in this study consisted of 8 retail companies listed on the Indonesia Stock Exchange in 2015-2020. The method in this study used panel data regression analysis with the Eviews program version 9 and the sampling technique was purposive sampling. The results of this study indicate that partially the variables Earning Per Share, Current Ratio, Debt To Equity Ratio do not have a significant effect on Returns Stock, while the variables Time Interest Earned and Oil Price have a significant effect on Returns Stock. Simultaneously the results show that Earning Per Share, Current Ratio, Debt To Equity Ratio, Time Interest Earned, and Oil Price on Returns Stock have a significant effect on profitability. The independent ability to explain the dependent variable is 21.7%. Meanwhile, the remaining 78.3% is explained by other independent variables outside the model.*

*Keywords: Earning Per Share, Current Ratio, Debt To Equity Ratio, Time Interest Earned, Oil Price, Return Stock*

## KATA PENGANTAR

Puji dan syukur kepada Tuhan Yang Maha Esa yang telah memberikan berkah dan rahmat-Nya sehingga penulis dapat menyelesaikan skripsi yang berjudul “**Pengaruh *Earning Per Share, Current Ratio, Debt To Equity Ratio, Time Interest Earned, Dan Harga Minyak Terhadap Return Saham Pada Perusahaan Ritel Yang Terdaftar Di Bursa Efek Indonesia Periode 2011-2020***” ini dapat terselesaikan. Skripsi ini tidak mungkin terselesaikan dengan baik tanpa adanya dukungan, bimbingan, bantuan serta doa dari berbagai pihak. Oleh karena itu, dengan kesempatan ini penulis mengucapkan terima kasih kepada:

1. Irjen Pol. (Purn) Dr. Drs. H. Bambang Karsono, S.H., M.H. selaku Rektor Universitas Bhayangkara Jakarta Raya.
2. Dr. Istianingsih, M.S. Ak.,CA., CSRA., CACP selaku Dekan Fakultas Ekonomi dan Bisnis, Universitas Bhayangkara Jakarta Raya.
3. Dr. Hadita, S.Pd., M.M., selaku Ketua Program Studi Manajemen Fakultas Ekonomi dan Bisnis Universitas Bhayangkara Jakarta Raya.
4. Neng Siti Komariah, S.E., M.M., selaku Dosen Pembimbing Akademik yang selalu memberikan arahan dan motivasi semasa kuliah.
5. Adi Wibowo Noor Fikri, S.kom., MBA., selaku Dosen Pembimbing peneliti yang telah menyediakan waktu, tenaga dan pikiran serta selalu memberi pengarahan hingga selesainya skripsi ini.
6. Kedua Orangtuaku, Kakakku, Adikku, serta Teman-temanku yang telah memberikan doa, dorongan dan semangat selama penyusunan skripsi ini.

Penulis menyadari bahwa penelitian ini masih ada kekurangan. Oleh karena itu, penulis mengharapkan kritik dan saran yang dapat menyempurnakan segala kekurangan dalam penyusunan skripsi ini. Akhir kata, penulis berharap semoga skripsi penelitian ini berguna bagi para pembaca dan pihak-pihak lain yang berkepentingan.

Jakarta, 11 Juni 2021

Penulis

**Vandri Hotdotua Manalu**

## DAFTAR ISI

<b>LEMBAR PERSETUJUAN PEMBIMBING .....</b>	<b>ii</b>
<b>LEMBAR PENGESAHAN .....</b>	<b>iii</b>
<b>LEMBAR PERNYATAAN .....</b>	<b>iv</b>
<b>ABSTRAK .....</b>	<b>v</b>
<b>ABSTRACT .....</b>	<b>vi</b>
<b>KATA PENGANTAR.....</b>	<b>vii</b>
<b>DAFTAR ISI.....</b>	<b>viii</b>
<b>DAFTAR TABEL .....</b>	<b>xii</b>
<b>DAFTAR GAMBAR.....</b>	<b>xiii</b>
<b>BAB I PENDAHULUAN.....</b>	<b>1</b>
1.1 Latar Belakang Masalah.....	1
1.2 Rumusan Masalah Penelitian .....	8
1.3 Tujuan Penelitian .....	9
1.4 Manfaat Penelitian .....	9
1.5 Batasan Masalah.....	10
1.6 Sistematika Penulisan .....	10
<b>BAB II TINJAUAN PUSTAKA.....</b>	<b>12</b>
2.1 Landasan Teori.....	12
2.1.1 Laporan Keuangan .....	12
2.1.2 Kinerja Keuangan.....	12
2.1.3 Earning Per Share (EPS) .....	13
2.1.4 Current Ratio (CR) .....	14
2.1.5 Debt To Equity Ratio (DER).....	15
2.1.6 Time Interest Earned (TIE) .....	16



2.1.7 Harga Minyak.....	17
2.1.8 Saham .....	18
2.1.9 Return Saham .....	21
2.2 Penelitian Terdahulu .....	22
2.3 Perbedaan dengan Penelitian Sebelumnya.....	32
2.4 Kerangka Pemikiran.....	33
2.5 Hipotesis.....	34
2.5.1 Pengaruh Earning Per Share Terhadap Return Saham.....	34
2.5.2 Pengaruh Current Ratio Terhadap Return Saham .....	34
2.5.3 Pengaruh Debt to Equity Ratio Terhadap Return Saham.....	35
2.5.4 Pengaruh Time Interest Earned Terhadap Return Saham .....	35
2.5.5 Pengaruh Harga minyak Terhadap Return Saham .....	36
<b>BAB III METODE PENELITIAN .....</b>	<b>37</b>
3.1 Desain Penelitian.....	37
3.2 Tahapan Penelitian .....	37
3.3 Model Konseptual Penelitian .....	38
3.4 Operasional Variabel.....	38
3.5 Tempat dan Waktu Penelitian .....	41
3.6 Metode Pengambilan Populasi dan Sampel .....	41
3.6.1 Populasi .....	41
3.6.2 Sampel.....	43
3.7 Jenis dan Sumber Data .....	44
3.8 Metode Analisis Data.....	45
3.8.1 Uji Statistik Deskriptif.....	45
3.8.2. Penentuan Model Estimasi dan Pemilihan Model.....	45
3.8.3 Analisis Regresi Panel.....	50

3.9 Uji Asumsi Klasik.....	51
3.9.1 Uji Normalitas .....	51
3.9.2 Uji Heteroskedastisitas .....	51
3.9.3 Uji Multikolinieritas .....	52
3.9.4 Uji Autokolerasi .....	52
3.10 Uji Hipotesis .....	52
3.10.1 Uji Koefisien Determinasi (R <sup>2</sup> ) .....	53
3.10.2 Uji Signifikan Secara Parsial (Uji t).....	53
3.10.3 Uji Signifikan Secara Simultan (Uji F) .....	53
<b>BAB IV Analisis dan Pembahasan Hasil Penelitian .....</b>	<b>55</b>
4.1 Gambaran Obyek Penelitian .....	55
4.1.1 Perkembangan Earning Per Share (EPS).....	57
4.1.2 Perkembangan Current Ratio (CR) .....	58
4.1.3 Perkembangan Debt To Equity Ratio (DER) .....	59
4.1.4 Perkembangan Time Interest Earned (TIE).....	60
4.1.5 Perkembangan Harga Minyak .....	61
4.2 Hasil Analisis Data.....	62
4.2.1 Analisis Statistik Deskriptif.....	62
4.3 Analisis Regresi Panel.....	65
a. Common Effect Model .....	65
b. Fixed Effect Model.....	67
c. Random Effect Model .....	68
4.3.1 Teknik Pengujian Model.....	70
a. Uji Chow .....	70
b. Langrange Multiplier (LM) .....	71
4.5 Uji Asumsi Klasik.....	72

4.5.1 Uji Normalitas .....	72
4.5.2 Uji Heteroskedastisitas .....	73
4.5.3 Uji Multikolinieritas .....	74
4.5.4 Uji Autokorelasi .....	75
4.5.5 Analisis Regresi Berganda dengan Data Panel .....	76
4.6 Uji Hipotesis .....	79
4.6.1 Koefisien Determinasi (Adjusted R-Square).....	79
4.6.2 Uji Parsial (Uji t) .....	80
4.6.3 Uji Simultan (Uji F) .....	82
4.7 Pembahasan Hasil Penelitian .....	84
4.7.1 Pengaruh Earning Per Share Terhadap Return Saham.....	84
4.7.2 Pengaruh Current Ratio Terhadap Return Saham .....	85
4.7.3 Pengaruh Debt to Equity Ratio Terhadap Return Saham.....	86
4.7.5 Pengaruh Harga Minyak Terhadap Return Saham.....	87
<b>BAB V PENUTUP .....</b>	<b>89</b>
5.1 Kesimpulan .....	89
5.2 Implikasi Manajerial .....	91
<b>DAFTAR PUSTAKA .....</b>	<b>94</b>
<b>LAMPIRAN</b>	

## DAFTAR TABEL

Tabel 2.1 Penelitian Terdahulu .....	22
Tabel 2.2 Tabel Pembaharuan penelitian .....	32
Tabel 3.1 Tabel Perusahaan Ritel Yang Terdaftar di Bursa Efek Indonesia (BEI) .....	42
Tabel 3.2 Tabel Sampel Penelitian.....	41
Tabel 4.1 Hasil Uji Statistik Deskriptif.....	62
Tabel 4.2 Hasil Regresi data Panel Common Effect Model .....	62
Tabel 4.3 Hasil Regresi data Panel Fixed Effect Model .....	63
Tabel 4.4 Hasil Regresi data Panel Random Effect Model.....	64
Tabel 4.5 Hasil Uji Chow.....	70
Tabel 4.6 Hasil Uji Langrange Multiplier (LM) .....	71
Tabel 4.7 Hasil Uji Heteroskedastisitas .....	74
Tabel 4.8 Hasil Uji Multikolinearitas .....	74
Tabel 4.9 Hasil Uji Autokorelasi .....	75
Tabel 4.10 Hasil Regresi data Panel Common Effect Model .....	76
Tabel 4.11 Koefisien Determinasi (R <sup>2</sup> ) .....	79
Tabel 4.12 Tabel Uji t .....	80
Tabel 4.13 Tabel Uji F .....	83

## DAFTAR GAMBAR

Gambar 1.1 Grafik Harga Saham Perusahaan Ritel Tahun 2011-2020 .....	2
Gambar 1.2 Grafik Return Saham Perusahaan Ritel Tahun 2011-2020 .....	3
Gambar 1.3 Harga Minyak Mentah Dunia Tahun 2011-2020 .....	6
Gambar 2.1 Kerangka Pemikiran .....	31
Gambar 3.1 Tahapan Penelitian .....	39
Gambar 3.2 Model Konseptual Penelitian .....	41
Gambar 4.1 Perkembangan Earning Per Share (EPS) .....	54
Gambar 4.2 Perkembangan Current Ratio (CR) .....	55
Gambar 4.3 Perkembangan Debt To Equity Ratio (DER) .....	56
Gambar 4.4 Perkembangan Time Interest Earned (TIE) .....	57
Gambar 4.5 Perkembangan Harga Minyak .....	58
Gambar 4.1 Hasil Uji Normalitas .....	66