

**PENGARUH *WORKING CAPITAL TURNOVER* DAN
QUICK RATIO TERHADAP *RETURN ON ASSETS*
PADA PT. BUKIT ASAM (PERSERO) TBK
PERIODE 2011-2017**

SKRIPSI

Oleh :
Lisa Oktavia Jayanti
201510325170



**PROGRAM STUDI MANAJEMEN
FAKULTAS EKONOMI
UNIVERSITAS BHAYANGKARA JAKARTA RAYA
2019**

LEMBAR PERSETUJUAN

Judul Skripsi : Pengaruh *Working Capital Turnover*, dan *Quick Ratio* Terhadap *Return On Assets* Pada PT. Bukit Asam (Persero) Tbk Periode 2011-2017.

Nama Mahasiswa : Lisa Oktavia Jayanti

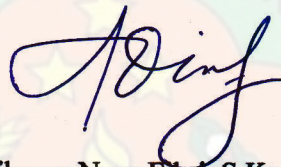
Nomor Pokok Mahasiswa : 201510325170

Program Studi/Fakultas : Manajemen/Ekonomi

Tanggal Lulus Ujian Skripsi : 17 Juli 2019

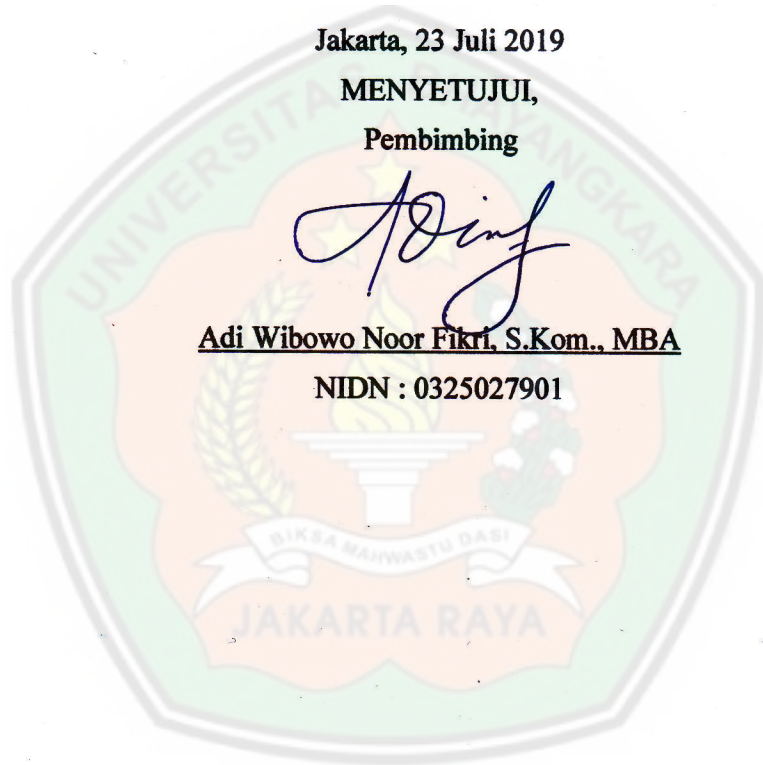
Jakarta, 23 Juli 2019

MENYETUJUI,
Pembimbing



Adi Wibowo Noor Fikri, S.Kom., MBA

NIDN : 0325027901



LEMBAR PENGESAHAN

Judul Skripsi : "Pengaruh *Working Capital Turnover*, dan *Quick Ratio* Terhadap *Return On Assets* Pada PT. Bukit Asam (Persero) Tbk Pada Periode 2011-2017."
Nama Mahasiswa : Lisa Oktavia Jayanti
Nomor Pokok Mahasiswa : 201510325170
Program Studi/Fakultas : Manajemen/Ekonomi
Tanggal Lulus Ujian Skripsi : 17 Juli 2019

Jakarta, 23 Juli 2019
MENGESAHKAN,


Ketua Tim Penguji : Dr. Wastam Wahyu Hidayat, SE., MM
NIDN: 0412056705

Penguji I : Milda Handayani, SE., MM
NIDN: 0330087504

Penguji II : Adi Wibowo Noor Fikri, S.Kom., MBA
NIDN: 0325027901

MENGETAHUI,

Ketua Program Studi
Manajemen


M. Fadhli Nursal, SE., MM
NIDN: 0325057908

Dekan
Fakultas Ekonomi


Dr. Sugeng Suroso, SE., MM
NIDN: 0316066201

KATA PENGANTAR

Puji syukur kepada Tuhan Yang Maha Esa karena dengan rahmat karunia Nya, penulis dapat menyelesaikan Skripsi ini dengan tujuan untuk memenuhi sebagian persyaratan kelulusan untuk Sarjana (S1) pada Jurusan Manajemen Fakultas Ekonomi Universitas Bhayangkara Jakarta Raya. Dalam penyelesaian penyusunan Skripsi ini, tidak terlepas adanya bantuan dan bimbingan serta arahan berbagai pihak, Oleh karena itu pada kesempatan ini penulis ingin menyampaikan ucapan terima kasih kepada:

1. Irjen Pol (Purn) Dr. Drs. Bambang Karsono, SH., MM. selaku Rektor Universitas Bhayangkara Jakarta Raya.
2. Dr. Sugeng Suroso, SE., MM. selaku Dekan Fakultas Ekonomi Universitas Bhayangkara Jakarta Raya.
3. M. Fadhli Nursal, SE., MM. selaku Ketua Program Studi Manajemen Fakultas Ekonomi Universitas Bhayangkara Jakarta Raya.
4. Adi Wibowo Noor Fikri, S.Kom., MBA. selaku Dosen Pembimbing yang telah membantu mengarahkan pembuatan Skripsi penulis.
5. Dan kedua orang tua yang memberikan dukungan dan motivasi selama penulis menjalani proses pembuatan skripsi ini sehingga penulis dapat menyelesaikan Skripsi ini dengan tepat waktu.

Penulis menyadari bahwa sepenuhnya di dalam penyusunan Skripsi ini masih jauh dari kata sempurna. Untuk itu kritik dan saran yang bersifat membangun, selalu penulis harapkan guna kesempurnaan dan pembelajaran ke depan yang lebih baik.

Jakarta, 17 Juli 2019



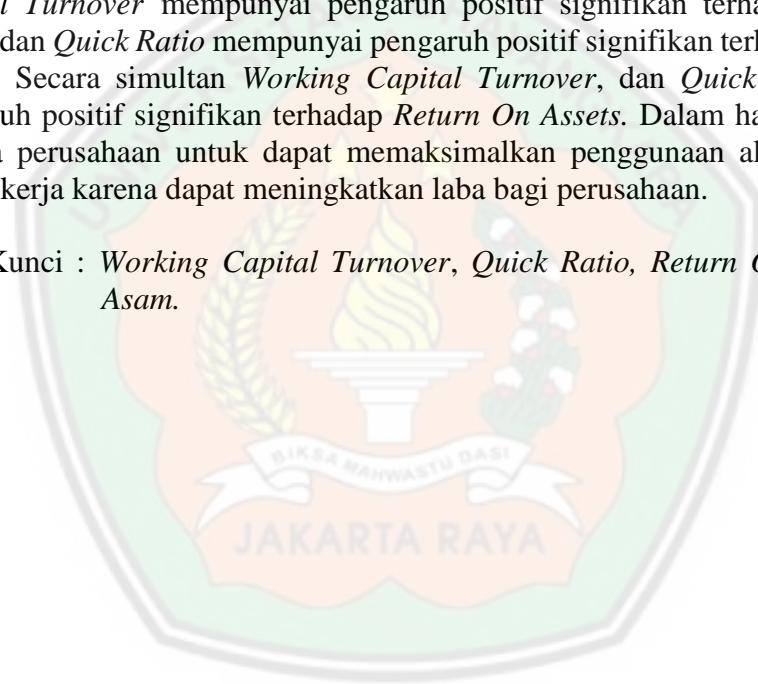
Lisa Oktavia Jayanti

ABSTRAK

Lisa Oktavia Jayanti. 201510325170. Pengaruh *Working Capital Turnover*, dan *Quick Ratio* Terhadap *Return On Assets* Pada PT. Bukit Asam, Tbk Periode 2011-2017.

Penelitian ini bertujuan untuk mengetahui pengaruh *Working Capital Turnover*, dan *Quick Ratio* Terhadap *Return On Assets*. Variabel independen dalam penelitian ini adalah *Working Capital Turnover* sebagai proksi dari Rasio Aktivitas, dan *Quick Ratio* sebagai proksi dari Rasio Likuiditas. Sedangkan variabel dependen dalam penelitian ini adalah *Return On Assets* sebagai proksi dari Rasio Profitabilitas. Data yang digunakan dalam penelitian ini adalah laporan keuangan PT. Bukit Asam, Tbk Per semester 2011-2017. Pendekatan yang digunakan bersifat kuantitatif. Metode analisis menggunakan analisis regresi linier berganda. Hasil pengujian hipotesis dalam penelitian ini menunjukkan bahwa secara parsial *Working Capital Turnover* mempunyai pengaruh positif signifikan terhadap *Return On Assets* dan *Quick Ratio* mempunyai pengaruh positif signifikan terhadap *Return On Assets*. Secara simultan *Working Capital Turnover*, dan *Quick Ratio* memiliki pengaruh positif signifikan terhadap *Return On Assets*. Dalam hal ini diharapkan kepada perusahaan untuk dapat memaksimalkan penggunaan aktiva lancar dan modal kerja karena dapat meningkatkan laba bagi perusahaan.

Kata Kunci : *Working Capital Turnover*, *Quick Ratio*, *Return On Assets*, *Bukit Asam*.



LEMBAR PERNYATAAN

Dengan ini saya menyatakan bahwa:

Skripsi yang berjudul Pengaruh *Working Capital Turnover* dan *Quick Ratio* Terhadap *Return On Assets* Pada PT. Bukit Asam Tbk Periode 2011-2017.

Ini adalah benar-benar merupakan hasil karya saya sendiri dan tidak mengandung materi yang ditulis oleh orang lain kecuali pengutipan sebagai referensi yang sumbernya telah dituliskan secara jelas sesuai dengan kaidah penulisan karya ilmiah.

Apabila di kemudian hari ditemukan adanya kecurangan dalam karya ini, saya bersedia menerima sanksi dari Universitas Bhayangkara Jakarta Raya sesuai dengan peraturan yang berlaku.

Saya mengizinkan skripsi ini dipinjam dan digandakan melalui Perpustakaan Universitas Bhayangkara Jakarta Raya.

Saya memberikan izin kepada Perpustakaan Universitas Bhayangkara Jakarta Raya Untuk menyimpan skripsi ini dalam bentuk digital dan mempublikasikannya melalui internet selama publikasi tersebut melalui portal Universitas Bhayangkara Jakarta Raya.

Jakarta, 17 Juli 2019

Yang membuat pernyataan,



Lisa Oktavia Jayanti

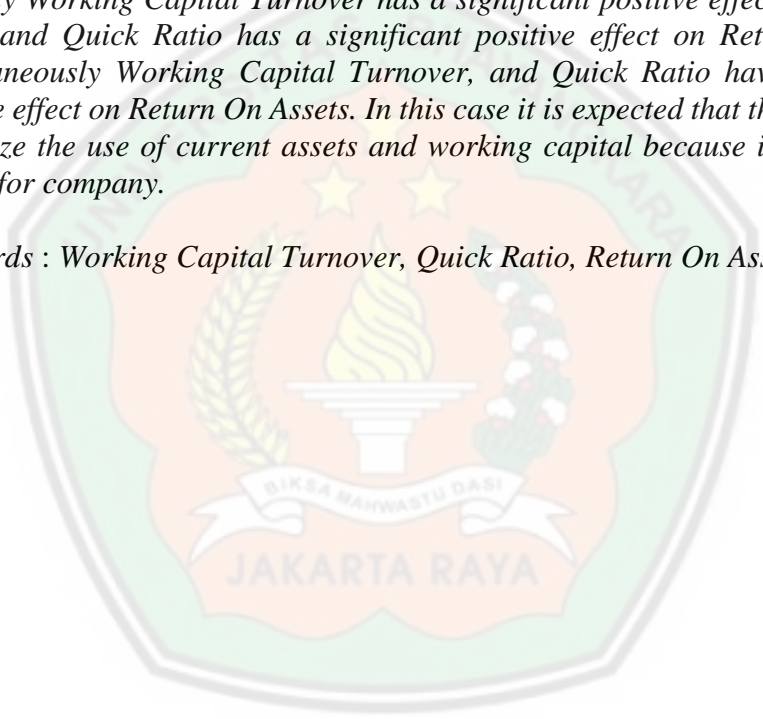
201510325170

ABSTRACT

Lisa Oktavia Jayanti. 201510325170. *The effect of Working Capital Turnover, and Quick Ratio On Return On Assets At PT. Bukit Asam, Tbk Period 2011-2017.*

This study aims to determine the effect of Working Capital Turnover, and Quick Ratio On Return On Assets. The independent variable in this study is Working Capital Turnover as a proxy of the Activity Ratio, and Quick Ratio as a proxy for the Liquidity Ratio. While the dependent variable in this study is Return On Assets as a proxy for the Profitability Ratio. The data used in this study is the financial statements of PT. Bukit Asam, Tbk Per semester 2011-2017. The approach used is quantitative. The method of analysis uses multiple linear regression analysis. The results of hypothesis testing in this study indicate that partially Working Capital Turnover has a significant positive effect on Return On Assets and Quick Ratio has a significant positive effect on Return On Assets. Simultaneously Working Capital Turnover, and Quick Ratio have a significant positive effect on Return On Assets. In this case it is expected that the company can maximize the use of current assets and working capital because it can maximize profits for company.

Keywords : Working Capital Turnover, Quick Ratio, Return On Assets. Bukit Asam.



DAFTAR ISI

	Halaman
HALAMAN JUDUL	i
LEMBAR PERSETUJUAN	ii
LEMBAR PENGESAHAN	iii
LEMBAR PERNYATAAN	iv
ABSTRAK	v
ABSTRACT	vi
KATA PENGANTAR	vii
DAFTAR ISI	viii
DAFTAR TABEL	xi
DAFTAR GAMBAR	xii
DAFTAR LAMPIRAN	xiii
BAB I PENDAHULUAN	1
1.1 Latar Belakang Masalah	1
1.2 Rumusan Masalah.....	4
1.3 Tujuan Penelitian	4
1.4 Manfaat Penelitian	5
1.5 Batasan Masalah	5
1.6 Sistematika Penulisan	6
BAB II TINJAUAN PUSTAKA	7
2.1 Landasan Teori	7
2.1.1 Laporan keuangan	7
2.1.2 Pengertian Modal Kerja	7
2.1.3 Jenis Modal Kerja	8
2.1.4 Sumber dan Penggunaan Modal Kerja	8
2.1.5 Perputaran Modal Kerja (<i>Working Capital Turnover</i>)	11
2.1.6 Likuiditas	11

2.1.7	Macam-macam Likuiditas	12
2.1.8	Profitabilitas	14
2.2	Penelitian Terdahulu	15
2.3	Kerangka Pemikiran	18
2.4	Hipotesis Penelitian	18
BAB III METODOLOGI PENELITIAN		20
3.1	Desain Penelitian	20
3.2	Tahapan Penelitian	20
3.3	Model Konseptual Penelitian.....	21
3.4	Operasionalisasi Variabel	22
3.4.1	Variabel Dependen (Y)	22
3.4.2	Variabel Independen	22
3.5	Waktu dan Tempat Penelitian	24
3.6	Metode Pengambilan Sampel	25
3.7	Metode Analisis Data	25
3.8	Pengujian Asumsi Klasik	25
3.8.1	Uji Normalitas	26
3.8.2	Uji Multikolinearitas	26
3.8.3	Uji Heteroskedastisitas	26
3.8.4	Uji Autokorelasi	27
3.9	Analisis Linear Berganda	27
3.10	Uji Koefisien Determinasi (R^2)	28
3.11	Pengujian Hipotesis	28
3.11.1	Uji Statistik t	28
3.11.2	Uji Statistik F	29
BAB IV HASIL PENELITIAN DAN PEMBAHASAN.....		30
4.1	Profil Perusahaan	30
4.1.1	Sejarah Perusahaan.....	30
4.1.2	Visi dan Misi Perusahaan.....	31
4.1.3	Struktur Organisasi.....	32
4.2	Hasil Penelitian.....	33
4.2.1	Analisis <i>Working Capital Turnover</i> Tahun 2011-2017.....	33

4.2.2 Analisis <i>Quick Ratio</i> Tahun 2011-2017	34
4.2.3 Analisis <i>Return On Assets</i> Tahun 2011-2017	36
4.3 Pengujian Asumsi Klasik.....	38
4.3.1 Analisis Statistik Deskriptif	38
4.3.2 Hasil Uji Normalitas.....	39
4.3.3 Hasil Uji Multikolinieritas	40
4.3.4 Hasil Uji Heteroskedastisitas	41
4.3.5 Hasil Uji Autokolerasi.....	42
4.4 Analisa Regresi Berganda	43
4.5 Uji Koefisien Determinasi (R^2)	45
4.6 Pengujian Hipotesis	46
4.6.1 Hasil Secara Parsial (Uji-t).....	46
4.6.2 Hasil Secara Simultan (Uji-F)	48
4.7 Pembahasan Hasil Penelitian	49
4.7.1 Pengaruh <i>Working Capital Turnover</i> Terhadap <i>Return On Assets</i>	49
4.7.2 Pengaruh <i>Quick Ratio</i> Terhadap <i>Return On Assets</i>	49
4.7.3 Pengaruh <i>Working Capital Turnover</i> dan <i>Quick Ratio</i> Terhadap <i>Return On Assets</i>	50
BAB V PENUTUP	51
1.1 Kesimpulan.....	51
1.2 Implikasi Manajerial.....	52
DAFTAR PUSTAKA	
LAMPIRAN	

DAFTAR TABEL

	Halaman
Tabel 1.1 Perkembangan Perkembangan <i>Working Capital Turnover</i> , <i>Quick Ratio & Return On Assets</i>	3
Tabel 2.1 Tabel Penelitian Terdahulu.....	15
Tabel 3.1 Definisi Operasional Variabel	23
Tabel 4.1 Hasil Perhitungan <i>Working Capital Turnover</i> 2011-2017.....	33
Tabel 4.2 Hasil Perhitungan <i>Quick Ratio</i> 2011-2017	35
Tabel 4.3 Hasil Perhitungan <i>Return On Assets</i> 2011-2017	37
Tabel 4.4 Statistik Deskriptif	38
Tabel 4.5 Uji Normalitas Data	40
Tabel 4.6 Pengujian Multikolinieritas	41
Tabel 4.7 Pengujian Autokorelasi	43
Tabel 4.8 Hasil Regresi Berganda	44
Tabel 4.9 Uji Koefisien Determinasi.....	45
Tabel 4.10 Hasil Uji-t.....	46
Tabel 4.11 Hasil Uji F.....	48

DAFTAR GAMBAR

	Halaman
Gambar 1.1 Perkembangan Perkembangan <i>Working Capital Turnover</i> , <i>Quick Ratio & Return On Assets</i>	3
Gambar 2.1 Kerangka Pemikiran	18
Gambar 3.1 Model Konseptual	22
Gambar 4.1 Struktur Organisasi Perusahaan	32
Gambar 4.2 Grafik <i>Working Capital Turnover</i> 2011-2017	34
Gambar 4.3 Grafik <i>Quick Ratio</i> 2011-2017	35
Gambar 4.4 Grafik <i>Return On Assets</i> 2011-2017	37
Gambar 4.5 Uji Heteroskedastisitas	42



DAFTAR LAMPIRAN

- Lampiran 1 Kartu Bimbingan
- Lampiran 2 Uji Referensi
- Lampiran 3 Uji Plagiarisme
- Lampiran 4 Laporan Keuangan
- Lampiran 5 Tabulasi Data Laporan Keuangan
- Lampiran 6 Hasil Uji SPSS Statistik 23.0
- Lampiran 7 Tabel Distribusi t
- Lampiran 8 Tabel Distribusi F
- Lampiran 9 Tabel Durbin-Watson
- Lampiran 10 Data Riwayat Hidup

