



# **LAMPIRAN I**

## **SAMPEL PENELITIAN**

### Daftar Perusahaan Sebelum Eliminasi

No	Kode	Nama
1	ADRO	Adaro Energy Tbk
2	ARII	Atlas Resources Tbk
3	ATPK	ATPK Resources Tbk
4	BORN	Borneo Lumbung Energy and Metal Tbk
5	BOSS	PT Borneo Olah Sarana Sukses Tbk.
6	BRAU	Berau Coal Energy Tbk
7	BSSR	Baramulti Susksessarana Tbk
8	BUMI	Bumi Resources Tbk
9	BYAN	BAYAN Resources Tbk
10	DEWA	Darma Henwa Tbk
11	DOID	Delta Dunia Makmur Tbk
12	DSSA	Dian Swastatika Sentosa Tbk
13	FIRE	Alfa Energi Investama Tbk
14	GEMS	Golden Energy Mines Tbk
15	GTBO	Garda Tujuh Buana Tbk
16	HRUM	Harum Energy Tbk
17	ITMG	Indo Tambangraya Megah Tbk
18	KKGI	Resource Alam Indonesia Tbk
19	MBAP	Mitrabara Adiperdana Tbk
20	MYOH	Samindo Resources Tbk
21	PTBA	Bukit Asam Tbk
22	PTRO	Petrosea Tbk
23	SMMT	GOLDEN EAGLE ENERGY Tbk
24	TOBA	TBS Energi Utama Tbk

### Daftar Perusahaan Setelah Eliminasi

No	Kode	Nama Perusahaan
1	ADRO	Adaro Energy Tbk
2	BSSR	Baramulti Susksessarana Tbk
3	BYAN	BAYAN Resources Tbk
4	GEMS	Golden Energy Mines Tbk
5	ITMG	Indo Tambangraya Megah Tbk
6	MBAP	Mitrabara Adiperdana Tbk
7	MYOH	Samindo Resources Tbk
8	PTBA	Bukit Asam Tbk
9	TOBA	TBS Energi Utama Tbk
10	HRUM	Harum Energy Tbk





**LAMPIRAN II**  
**SAMPEL PENELITIAN**



# **LAMPIRAN III**

## **TABULASI DATA**

<b>Tabel ROA</b>						
<b>No</b>	<b>Perusahaan</b>	<b>2017</b>	<b>2018</b>	<b>2019</b>	<b>2020</b>	<b>2021</b>
1	ADRO	7.87	6.76	6.02	2.48	19.58
2	BSSR	39.41	28.17	12.15	11.58	47.12
3	BYAN	8.80	45.55	18.32	21.26	52.01
4	GEMS	20.34	14.34	8.55	11.78	42.70
5	ITMG	18.59	17.93	10.46	3.26	28.53
6	MBAP	36.46	28.99	18.32	15.09	15.09
7	MYOH	20.68	21.18	15.48	10.00	22.24
8	PTBA	20.68	21.18	15.48	10.00	22.24
9	TOBA	11.87	13.56	68.93	4.63	7.64
10	HRUM	12.13	8.59	4.50	12.08	11.23

<b>Tabel DER</b>						
<b>No</b>	<b>Perusahaan</b>	<b>2017</b>	<b>2018</b>	<b>2019</b>	<b>2020</b>	<b>2021</b>
1	ADRO	66.53	64.10	81.17	61.48	70.17
2	BSSR	40.19	63.09	47.18	38.32	72.32
3	BYAN	72.38	69.72	106.44	88.00	30.64
4	GEMS	102.06	121.98	117.89	132.86	162.08
5	ITMG	41.80	48.76	36.69	36.90	38.67
6	MBAP	31.45	39.72	32.19	18.32	28.87
7	MYOH	27.68	25.37	25.27	22.32	22.08
8	PTBA	59.09	48.57	41.66	42.01	48.94
9	TOBA	99.27	132.75	140.26	165.32	142.24
10	HRUM	16.06	20.46	11.86	9.65	34.41

<b>Tabel ETR</b>						
<b>No</b>	<b>Perusahaan</b>	<b>2017</b>	<b>2018</b>	<b>2019</b>	<b>2020</b>	<b>2021</b>
1	ADRO	42.28	41.83	34.00	28.65	30.79
2	BSSR	25.85	26.02	26.25	25.26	22.34
3	BYAN	19.53	24.74	24.84	19.26	22.21
4	GEMS	28.21	25.81	33.46	24.60	23.16
5	ITMG	31.91	29.56	31.95	47.86	23.45
6	MBAP	25.51	25.59	27.15	26.50	21.97
7	MYOH	32.69	32.75	30.97	17.09	16.61
8	PTBA	25.05	24.67	25.93	25.49	22.41
9	TOBA	31.27	30.00	30.41	14.92	24.12
10	HRUM	23.66	16.57	21.48	6.04	22.75





**LAMPIRAN IV**  
**HASIL OLAH DATA SPSS**



## Uji Descriptive Statistics

### Descriptive Statistics

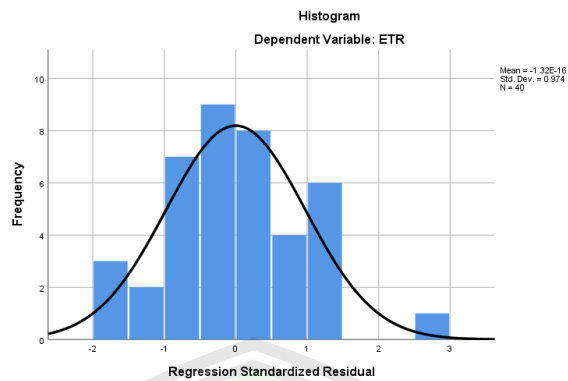
	N	Minimum	Maximum	Mean	Std. Deviation
ROA	50	2.48	68.93	19.0366	13.71273
DER	50	9.65	165.32	61.9448	41.50342
ETR	50	6.04	47.86	26.3084	6.98593
Valid N (listwise)	50				

## Uji Normalitas

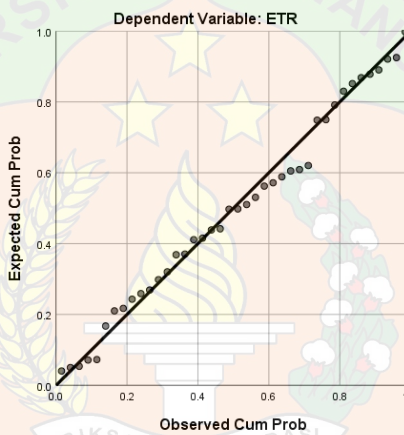
### One-Sample Kolmogorov-Smirnov Test

		Unstandardized Residual
N		40
Normal Parameters <sup>a,b</sup>	Mean	.0000000
	Std. Deviation	5.10745210
Most Extreme Differences	Absolute	.102
	Positive	.102
	Negative	-.054
Test Statistic		.102
Asymp. Sig. (2-tailed)		.200 <sup>c,d</sup>

- a. Test distribution is Normal.
- b. Calculated from data.
- c. Lilliefors Significance Correction.
- d. This is a lower bound of the true significance.



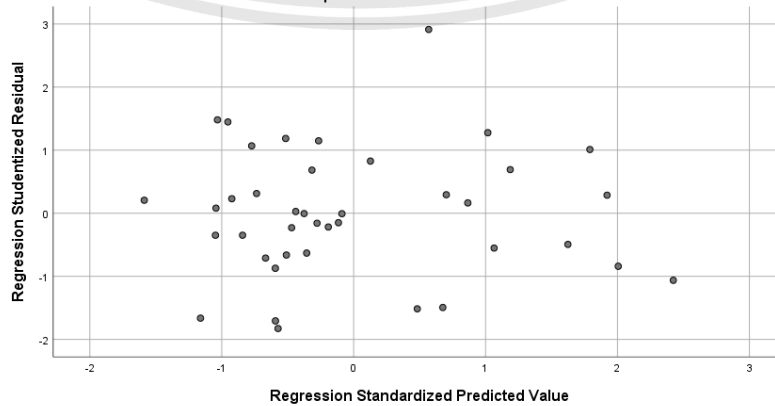
Normal P-P Plot of Regression Standardized Residual



**Uji Heterokedastitas**

Scatterplot

Dependent Variable: ETR



## Uji Multikolonieritas

### Coefficients<sup>a</sup>

Model		Collinearity Statistics	
		Tolerance	VIF
1	ROA	.968	1.033
	DER	.968	1.033

a. Dependent Variable: ETR

## Uji Koefisien Regresi

### Coefficients<sup>a</sup>

Unstandardized Coefficients		Standardized Coefficients		
B	Std. Error	Beta	t	Sig.
25.613	.389		65.872	.000
-.053	.017	-.281	-3.032	.004
.028	.004	.736	7.950	.000

## Uji Koefisien Determinasi

### Model Summary<sup>b</sup>

Model	R	R Square	Adjusted R Square	Std. Error of the Estimate
1	.833 <sup>a</sup>	.693	.677	.78655

a. Predictors: (Constant), DER, ROA

b. Dependent Variable: ETR

## Uji t

### Coefficients<sup>a</sup>

Model	Unstandardized Coefficients		Standardized Coefficients	t	Sig.	
	B	Std. Error	Beta			
1	(Constant)	25.613	.389		65.872	.000
	ROA	-.053	.017	-.281	-3.032	.004
	DER	.028	.004	.736	7.950	.000

a. Dependent Variable: ETR

## Uji f

### ANOVA<sup>a</sup>

Model		Sum of Squares	df	Mean Square	F	Sig.
1	Regression	51.717	2	25.858	41.797	.000 <sup>b</sup>
	Residual	22.891	37	.619		
	Total	74.607	39			

a. Dependent Variable: ETR

b. Predictors: (Constant), DER, ROA



# LAMPIRAN V

# TABEL UJI T

**Tabel Nilai t**

<b>d.f</b>	$t_{0.10}$	$t_{0.05}$	$t_{0.025}$	$t_{0.01}$	$t_{0.005}$	<b>d.f</b>
40	1,303	1,684	2,021	2,423	2,704	40
41	1,303	1,683	2,020	2,421	2,701	41
42	1,302	1,682	2,018	2,418	2,698	42
43	1,302	1,681	2,017	2,416	2,695	43
44	1,301	1,680	2,015	2,414	2,692	44
45	1,301	1,679	2,014	2,412	2,690	45
46	1,300	1,679	2,013	2,410	2,687	46
47	1,300	1,678	2,012	2,408	2,685	47
48	1,299	1,677	2,011	2,407	2,682	48
49	1,299	1,677	2,010	2,405	2,680	49
50	1,299	1,676	2,009	2,403	2,678	50
51	1,298	1,675	2,008	2,402	2,676	51
52	1,298	1,675	2,007	2,400	2,674	52
53	1,298	1,674	2,006	2,399	2,672	53
54	1,297	1,674	2,005	2,397	2,670	54
55	1,297	1,673	2,004	2,396	2,668	55
56	1,297	1,673	2,003	2,395	2,667	56
57	1,297	1,672	2,002	2,394	2,665	57
58	1,296	1,672	2,002	2,392	2,663	58
59	1,296	1,671	2,001	2,391	2,662	59
60	1,296	1,671	2,000	2,390	2,660	60
61	1,296	1,670	2,000	2,389	2,659	61
62	1,295	1,670	1,999	2,388	2,657	62
63	1,295	1,669	1,998	2,387	2,656	63
64	1,295	1,669	1,998	2,386	2,655	64
65	1,295	1,669	1,997	2,385	2,654	65
66	1,295	1,668	1,997	2,384	2,652	66
67	1,294	1,668	1,996	2,383	2,651	67
68	1,294	1,668	1,995	2,382	2,650	68
69	1,294	1,667	1,995	2,382	2,649	69
70	1,294	1,667	1,994	2,381	2,648	70
71	1,294	1,667	1,994	2,380	2,647	71
72	1,293	1,666	1,993	2,379	2,646	72
73	1,293	1,666	1,993	2,379	2,645	73
74	1,293	1,666	1,993	2,378	2,644	74
75	1,293	1,665	1,992	2,377	2,643	75
76	1,293	1,665	1,992	2,376	2,642	76
77	1,293	1,665	1,991	2,376	2,641	77
78	1,292	1,665	1,991	2,375	2,640	78

Sumber: Aplikasi Analisis Multivariate Dengan Program SPSS (Dr. Imam Ghozali)



# **LAMPIRAN VI**

## **TABEL UJI F**

**Titik Persentase Distribusi F untuk Probabilita = 0,05**

df untuk penyebut (N2)	df untuk pembilang (N1)														
	1	2	3	4	5	6	7	8	9	10	11	12	13	14	15
46	4.05	3.20	2.81	2.57	2.42	2.30	2.22	2.15	2.09	2.04	2.00	1.97	1.94	1.91	1.89
47	4.05	3.20	2.80	2.57	2.41	2.30	2.21	2.14	2.09	2.04	2.00	1.96	1.93	1.91	1.88
48	4.04	3.19	2.80	2.57	2.41	2.29	2.21	2.14	2.08	2.03	1.99	1.96	1.93	1.90	1.88
49	4.04	3.19	2.79	2.56	2.40	2.29	2.20	2.13	2.08	2.03	1.99	1.96	1.93	1.90	1.88
50	4.03	3.18	2.79	2.56	2.40	2.29	2.20	2.13	2.07	2.03	1.99	1.95	1.92	1.89	1.87
51	4.03	3.18	2.79	2.55	2.40	2.28	2.20	2.13	2.07	2.02	1.98	1.95	1.92	1.89	1.87
52	4.03	3.18	2.78	2.55	2.39	2.28	2.19	2.12	2.07	2.02	1.98	1.94	1.91	1.89	1.86
53	4.02	3.17	2.78	2.55	2.39	2.28	2.19	2.12	2.06	2.01	1.97	1.94	1.91	1.88	1.86
54	4.02	3.17	2.78	2.54	2.39	2.27	2.18	2.12	2.06	2.01	1.97	1.94	1.91	1.88	1.86
55	4.02	3.16	2.77	2.54	2.38	2.27	2.18	2.11	2.06	2.01	1.97	1.93	1.90	1.88	1.85
56	4.01	3.16	2.77	2.54	2.38	2.27	2.18	2.11	2.05	2.00	1.96	1.93	1.90	1.87	1.85
57	4.01	3.16	2.77	2.53	2.38	2.26	2.18	2.11	2.05	2.00	1.96	1.93	1.90	1.87	1.85
58	4.01	3.16	2.76	2.53	2.37	2.26	2.17	2.10	2.05	2.00	1.96	1.92	1.89	1.87	1.84
59	4.00	3.15	2.76	2.53	2.37	2.26	2.17	2.10	2.04	2.00	1.96	1.92	1.89	1.86	1.84
60	4.00	3.15	2.76	2.53	2.37	2.25	2.17	2.10	2.04	1.99	1.95	1.92	1.89	1.86	1.84
61	4.00	3.15	2.76	2.52	2.37	2.25	2.16	2.09	2.04	1.99	1.95	1.91	1.88	1.86	1.83
62	4.00	3.15	2.75	2.52	2.36	2.25	2.16	2.09	2.03	1.99	1.95	1.91	1.88	1.85	1.83
63	3.99	3.14	2.75	2.52	2.36	2.25	2.16	2.09	2.03	1.98	1.94	1.91	1.88	1.85	1.83
64	3.99	3.14	2.75	2.52	2.36	2.24	2.16	2.09	2.03	1.98	1.94	1.91	1.88	1.85	1.83
65	3.99	3.14	2.75	2.51	2.36	2.24	2.15	2.08	2.03	1.98	1.94	1.90	1.87	1.85	1.82
66	3.99	3.14	2.74	2.51	2.35	2.24	2.15	2.08	2.03	1.98	1.94	1.90	1.87	1.84	1.82
67	3.98	3.13	2.74	2.51	2.35	2.24	2.15	2.08	2.02	1.98	1.93	1.90	1.87	1.84	1.82
68	3.98	3.13	2.74	2.51	2.35	2.24	2.15	2.08	2.02	1.97	1.93	1.90	1.87	1.84	1.82
69	3.98	3.13	2.74	2.50	2.35	2.23	2.15	2.08	2.02	1.97	1.93	1.90	1.86	1.84	1.81
70	3.98	3.13	2.74	2.50	2.35	2.23	2.14	2.07	2.02	1.97	1.93	1.89	1.86	1.84	1.81
71	3.98	3.13	2.73	2.50	2.34	2.23	2.14	2.07	2.01	1.97	1.93	1.89	1.86	1.83	1.81
72	3.97	3.12	2.73	2.50	2.34	2.23	2.14	2.07	2.01	1.96	1.92	1.89	1.86	1.83	1.81
73	3.97	3.12	2.73	2.50	2.34	2.23	2.14	2.07	2.01	1.96	1.92	1.89	1.86	1.83	1.81
74	3.97	3.12	2.73	2.50	2.34	2.22	2.14	2.07	2.01	1.96	1.92	1.89	1.85	1.83	1.80
75	3.97	3.12	2.73	2.49	2.34	2.22	2.13	2.06	2.01	1.96	1.92	1.88	1.85	1.83	1.80
76	3.97	3.12	2.72	2.49	2.33	2.22	2.13	2.06	2.01	1.96	1.92	1.88	1.85	1.82	1.80
77	3.97	3.12	2.72	2.49	2.33	2.22	2.13	2.06	2.00	1.96	1.92	1.88	1.85	1.82	1.80
78	3.96	3.11	2.72	2.49	2.33	2.22	2.13	2.06	2.00	1.95	1.91	1.88	1.85	1.82	1.80
79	3.96	3.11	2.72	2.49	2.33	2.22	2.13	2.06	2.00	1.95	1.91	1.88	1.85	1.82	1.79
80	3.96	3.11	2.72	2.49	2.33	2.21	2.13	2.06	2.00	1.95	1.91	1.88	1.84	1.82	1.79
81	3.96	3.11	2.72	2.48	2.33	2.21	2.12	2.05	2.00	1.95	1.91	1.87	1.84	1.82	1.79
82	3.96	3.11	2.72	2.48	2.33	2.21	2.12	2.05	2.00	1.95	1.91	1.87	1.84	1.81	1.79
83	3.96	3.11	2.71	2.48	2.32	2.21	2.12	2.05	1.99	1.95	1.91	1.87	1.84	1.81	1.79
84	3.95	3.11	2.71	2.48	2.32	2.21	2.12	2.05	1.99	1.95	1.90	1.87	1.84	1.81	1.79
85	3.95	3.10	2.71	2.48	2.32	2.21	2.12	2.05	1.99	1.94	1.90	1.87	1.84	1.81	1.79
86	3.95	3.10	2.71	2.48	2.32	2.21	2.12	2.05	1.99	1.94	1.90	1.87	1.84	1.81	1.78
87	3.95	3.10	2.71	2.48	2.32	2.20	2.12	2.05	1.99	1.94	1.90	1.87	1.83	1.81	1.78
88	3.95	3.10	2.71	2.48	2.32	2.20	2.12	2.05	1.99	1.94	1.90	1.86	1.83	1.81	1.78
89	3.95	3.10	2.71	2.47	2.32	2.20	2.11	2.04	1.99	1.94	1.90	1.86	1.83	1.80	1.78
90	3.95	3.10	2.71	2.47	2.32	2.20	2.11	2.04	1.99	1.94	1.90	1.86	1.83	1.80	1.78





# **LAMPIRAN VII**

## **UJI PLAGIARISME**

**UJI PLAGIARISME**  
**PROGRAM SARJANA FAKULTAS EKONOMI DAN BISNIS**  
**UNIVERSITAS BHAYANGKARA JAKARTA RAYA**

Nama : Azizah Nursophia  
NPM : 201910315169  
Fakultas/ Program Studi : Ekonomi dan Bisnis/Akuntansi  
Judul Skripsi : Pengaruh Profitabilitas Dan Leverage Terhadap Tax  
Pada Perusahaan Pertambangan Sub Sektor Batu Bara  
Tahun 2017-2021

Tabel Hasil Uji Plagiarisme

JUDUL BAB	PERSENTASE UNIQUE	CONTENT PLAGIARISME
BAB I-V	79%	21%

Berdasarkan hasil uji plagiarisme dinyatakan bahwa total hasil unique sebesar 79% dan total plagiarisme sebesar 21%. syarat terpenuhinya uji plagiarisme sebesar 25%. maka dapat disimpulkan bahwa uji plagiarisme lebih kecil di banding dengan batas maksimal yang telah ditentukan atau  $21% < 25%$ . dengan demikian maka dapat dinyatakan bahwa penelitian yang dilakukan memnuhi syarat uji plagiarisme.

Jakarta, 31 Desember 2022

Dosen Pembimbing



Dr. Idel Eprianto, S.E., M.M

NIDN: :033110830



# **LAMPIRAN VIII**

## **UJI REFERENSI**




**UJI REFERENSI SKRIPSI**  
**PROGRAM SARJANA PRODI AKUNTANSI**  
**UNIVERSITAS BHAYANGKARA JAKARTA RAYA**




Nama Mahasiswa : Azizah Nursophia




Nomor Pokok Mahasiswa : 2019I03I5I69

Program Studi : Akuntansi



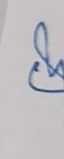

Judul Proposal Skripsi : Pengaruh Profitabilitas dan Leverage Terhadap Tax Avoidance Pada Perusahaan Pertambangan Sub Sektor Batu Bara Tahun 2017-2021

No	Judul	Pengarang dan Tahun	Bab	Paraf Dosen Pembimbing
1.	Perencanaan Pajak Edisi 5	Erly Suandy, 2013	1	
2	Faktor-Faktor yang Mempengaruhi Tax Avoidance Anis	Anis Susilowati, Riana Rahmawati Dewi, Anita Wijayant 2020	1	
3	Pengaruh Karakter Eksekutif, Komite Audit, Ukuran Perusahaan,	Oktamawati, Mayarisa, 2017	1	






	<b>Leverage, Pertumbuhan Penjualan, Dan Profitabilitas Terhadap Tax Avoidance</b>			
4	<b>Pengaruh Ukuran Perusahaan, dan Leverage Terhadap Tindakan Penghindaran Pajak Perusahaan Manufaktur yang Terdaftar di Bursa Efek Indonesia</b>	<b>Hernadianto, Ahmad Junaidi, Agus dwi prayogi, 2020</b>	1	
5	<b>Pengaruh Kepemilikan Institusional Dan Ukuran Perusahaan Terhadap Tax Avoidance Dengan Kinerja Keuangan Sebagai Variabel Mediasi Padaperusahaan Manufaktur Yang Terdaftar Di Bursa Efek Indonesiatahun 2011 – 2014.</b>	<b>Fiandri, Khairul Adhi Muid, Dul, 2017</b>	1	
6	<b>Pengaruh Profitabilitas, Size, Leverage, Komite</b>	<b>Triyanti, Novita Wahyu</b>	1	




	<b>Audit, Komisaris Independen dan Umur Perusahaan terhadap Tax Avoidance</b>	<b>Titisari, Kartika Hendra Dewi, Riana Rachmawati, 2020</b>		
7	<b>Pengaruh Tata Kelola Perusahaan, Leverage dan return on assets terhadap tax avoidance</b>	<b>Imam Wahyudi, 2020</b>	1	
8	<b>Pengaruh Koneksi Politik, Intensitas Aset Tetap, Komisaris Independen, Profitabilitas Dan Leverage Terhadap Tax Avoidance</b>	<b>Sahrir, Sahrir Syamsuddin, Sofyan Sultan, Sultan, 2021</b>	1	
9	<b>Pengaruh Profitabilitas, Leverage, Corporate Governance, dan Ukuran Perusahaan Terhadap Tax Avoidance (Studi Kasus Pada Perusahaan Yang Tercatat Di Jakarta Islamic Index Tahun 2012-2016)</b>	<b>Sunarsih, Sunarsih Haryono, Slamet Yahya, Fahmi, 2019</b>	1	





10	Pengaruh Profitabilitas, Leverage Dan Ukuran Perusahaan Terhadap Penghindaran Pajak	Stawati, Vicka (2020)	1	
11	Faktor-Faktor Yang Mempengaruhi Tax Avoidance Pada Perusahaan Pertambangan Di BEI	Hidayah, Oktavia Nur Masitoh, Endang Dewi, Riana Rachmawati (2020)	1	
12	Pengaruh Profitabilitas, Leverage, Ukuran Perusahaan, Kepemilikan Institusional Dan Kepemilikan Manajerial Terhadap Manajemen Laba	Purnama, Dendi (2017)	1	
13	Pengaruh Corporate Governance Terhadap Tax Avoidance (Perusahaan Pertambangan yang terdaftar di BEI)	Anita Wijayanti, Endang Masitoh, Sri Mulyani, (2018)	2,3	





14	Pengaruh Profitabilitas, Leverage, Ukuran Perusahaan, Sales Growth dan Kualitas Audit terhadap Tax Avoidance	Tri Wahyuni Djoko Wahyudi (2021)	2	
15	Analisis Faktor Yang Mempengaruhi Tax Avoidance Pada Perusahaan Sektor Pertambangan yang Terdaftar di Bursa Efek Indonesia	Novia Thasya Kristiani, Budi Artinah, Supriyadi (2020)	2	
16	Faktor-Faktor Yang Mempengaruhi Tax Avoidance Perusahaan Manufaktur Yang Terdaftar Di BEI	Juan Nathanael Tebiono dan Ida Bagus Nyoman Sukanda (2021)	2	
17	Pengaruh Return on Assets, Leverage, Corporate Governance, Dan Sales Growth Terhadap Tax Efficiency	Winwell (2018)	2	









18	Perpajakan Teori & Kasus	Siti Resmi (2019)	2	
19	Financial Ratio For Business	Hery (2016)	2	
20	Analisis Faktor - faktor yang memengaruhi Tax avoidance pada perusahaan sektor pertambangan yang terdaftar di bursa efek indonesia	Novia Thasya Kristiani, Budi Artinah, Supriyadi	2	
21	Pengaruh Kompensasi Manajemen , Profitabilitas , Capital Intensity , dan Leverage Terhadap Tax Avoidance	Pucantika, Nichen Ria Wulandari, Sartika (2022)	2	
22	Pengaruh Karakter Eksekutif, Komite Audit, Ukuran Perusahaan, Leverage, Pertumbuhan Penjualan, Dan Profitabilitas Terhadap Tax Avoidance	Oktamawati, Mayarisa, 2017	2	

23	<p><b>Pengaruh Ukuran Perusahaan, dan Leverage Terhadap Tindakan Penghindaran Pajak Perusahaan Manufaktur yang Terdaftar di Bursa Efek Indonesia</b></p>	<p><b>Hernadianto, Ahmad Junaidi, Agus dwi prayogi, 2020</b></p>	2	
24	<p><b>Pengaruh Tata Kelola Perusahaan, Leverage dan return on assets terhadap tax avoidance</b></p>	<p><b>Imam Wahyudi, 2020</b></p>	2	
25	<p><b>Pengaruh Profitabilitas, Leverage, Corporate Governance, dan Ukuran Perusahaan Terhadap Tax Avoidance (Studi Kasus Pada Perusahaan Yang Tercatat Di Jakarta Islamic Index Tahun 2012-2016)</b></p>	<p><b>Sunarsih, Sunarsih Haryono, Slamet Yahya, Fahmi, 2019</b></p>	2	





26	Pengaruh Profitabilitas, Leverage, dan Likuiditas Terhadap Tax Avoidance.	Jamothon Gultom, 2021	2	
27	Pengaruh Profitabilitas, Size, Leverage, Komite Audit, Komisaris Independen dan Umur Perusahaan terhadap Tax Avoidance	Novita Wahyu Triyanti, Kartika Hendra Titisari, Riana Rachmawati dewi, 2020	2	
28	Pengaruh Profitabilitas, Leverage, Pertumbuhan Penjualan, dan Ukuran Perusahaan Terhadap Penghindaran pajak	Christili Tanjaya dan Nazmel Nazir	2	
29	Pengaruh Profitabilitas, Leverage, Ukuran Perusahaan, Sales Growth, dan Kualitas Audit Terhadap Tax Avoidance	Tri Wahyuni dan Djoko Wahyudi, 2021	2	

30	<p><b>Pengaruh Ukuran Perusahaan, dan Leverage Terhadap Tindakan Penghindaran Pajak (Tax Avoidance) perusahaan Manufaktur yang terdaftar di bursa efek indonesia</b></p>	<p><b>Hernadianto, Ahmad Junaidi, dan Agus dwi prayogi, 2020</b></p>	2	
31	<p><b>Pengaruh Tata Kelola Perusahaan, Leverage dan Return On Assets Terhadap Tax Avoidance</b></p>	<p><b>Imam Wahyudi, 2020</b></p>	2	
32	<p><b>Pengaruh Koneksi Politik, Intensitas Aset Tetap, Komisaris Independen, Profitabilitas, dan Leverage Terhadap Tax Avoidance</b></p>	<p><b>Sahrir, Sultan, dan Sofyan, 2021</b></p>	2	
33	<p><b>Pengaruh Kompensasi Manajemen, Profitabilitas, Capital Intensity, dan Leverage Terhadap Tax Avoidance</b></p>	<p><b>Nichen Ria Pucantika, Sartika Wulandari, 2022</b></p>	2	




34	Pengaruh Ukuran Perusahaan, Leverage, dan Profitabilitas Terhadap Tax Avoidance	Dwi Urip Wardoyo, Adliana Dwi Ramadhanti & Dewi Ummu Annisa	2	
35	Pengaruh Pertumbuhan Penjualan, Leverage, dan Profitabilitas Terhadap Tax Avoidance	Rahmawati, dan Ida (2021)	2	
36	Pengaruh Profitabilitas, Leverage, Corporate governance, dan Ukuran Perusahaan Terhadap Tax Avoidance Pada Perusahaan yang Tercatat di Jakarta Islamic Index	Sunarsih, Fahmi Yahya, dan Slamet (2019)	2	



37	Pengaruh Profitabilitas dan Leverage Terhadap tax avoidance pada perusahaan sub sektor pertambangan batu bara yang terdaftar di BEI 2018-2020	Geovani sistepu dan Lorina Siregar (2022)	2	
38	Analisa Pengaruh Kompetensi Pasar Produk, Ukuran Perusahaan, Leverage, Profitabilitas Terhadap Tax Avoidance Pada Perusahaan Manufaktur di Indonesia	Vidya Ramarusad, Desi Handayani, dan Ulfi Maryati (2021)	2	
39	Pengaruh Profitabilitas, Leverage, Ukuran Perusahaan, dan Sales Growth Terhadap tax avoidance	Maria Qibti, dan Muhammad Nuryanto	2	


40	Pengaruh Profitabilitas, Ukuran Perusahaan dan Tingkat Hutang Terhadap Tax Avoidance (Studi Empiris Pada Perusahaan Pertambangan yang Terdaftar di BEI 2016-2019)	Desi Rahmawati dan Dgiona Ayu Nani (2021)	2	
41	Pengaruh Tata Kelola Perusahaan, Leverage dan Return On Assets Terhadap Tax Avoiance	Imam Wahyudi (2020)	2	
42	Pengaruh Koneksi Politik, Intensitas Aset Tetap, Komisaris Independen, Profitabilitas dan Leverage Terhadap Tax Avoidance	Sahrir, Sultan, Sofyan Syamsudin (2021)	2	





43	Pengaruh Kompensasi Manajemen, Profitabilitas, dan Capital Intensity, dan Leverage Terhadap Tax Avoidance	Nichen Ria dan Sartika Wulandari (2022)	2	
44	Pengaruh Profitabilitas, Leverage, Ukuran Perusahaan, Kepemilikan Institusional dan Kepemilikan Manajerial Terhadap Manajemen Laba	Dendi Purnama (2017)	2	
45	Pengaruh profitabilitas, komisaris independen, leverage, ukuran perusahaan dan intensitas modal terhadap tax avoidance	Lustina Rima, Siti Nurlaela, Rosa Nikmatul (2021)	2	
46	Pengaruh Ukuran Perusahaan, Leverage,	Ni Luh Putu Puspita Dewi,	2	





	<b>Profitabilitas, dan Corporate Responsibility Terhadap Tax Avoidance</b>	<b>Naniek Noviari (2017)</b>		
47	<b>Pengaruh Profitabilitas, Leverage, dan Ukuran Perusahaan Terhadap Tax Avoidance</b>	<b>Dita Rizky Purnomo, dan Dini Widyawati (2022)</b>	2	
48	<b>Pengaruh Ukuran Perusahaan dan Leverage Terhadap Tax Avoidance Studi Kasus Empiris Pada Perusahaan Sub Sektor Kimia di Bursa Efek Indonesia Periode 2013 - 2017</b>	<b>Renny Selviani, Joko Supriyanto, dan Haqi Fadillah (2019)</b>	2	
49	<b>Pengaruh Size, Age, Profitability, Leverage dan</b>	<b>Amanda Dhinari Permata, Siti</b>	2	

	<b>Sales Growth Terhadap Tax Avoidance Pada Perusahaan Sektor Industri Dasar dan Kimia di BEI</b>	<b>Nurlela, dan Endang Masitoh (2017)</b>		
50	<b>Pengaruh Profitabilitas, Komisaris Independen, Komite Audit dan CSR Terhadap Tax Avoidance</b>	<b>Dewi Kusuma Wardani dan Mursiyati (2019)</b>	2	
51	<b>Pengaruh Profitabilitas, Leverage, Komisaris Independen, Kepemilikan Institusional, dan Ukuran Perusahaan terhadap Penghindaran Pajak pada Perusahaan Manufaktur yang Terdaftar di Bursa Efek Indonesia pada Tahun 2014-2018</b>	<b>Novita Sari, Elvira Luthan, dan Nini Syafriyeni (2020)</b>	2	

52	Pengaruh Kepemilikan Institusional, Komisaris Independen, Leverage, dan Sales Growth Terhadap Tax Avoidance Pada Perusahaan Manufaktur di Bursa Efek Indonesia	Masrullah, Mursalim, dan Muhammad suun (2018)	2	
53	Pengaruh Return On Assets, Leverage, Corporate Governance, dan Sales Growth Terhadap Tax Avoidance	Winwell (2018)	2	
54	Pengaruh Profitabilitas, Size, Leverage, Komite Audit, Komisaris Independen dan Umur Perusahaan terhadap Tax Avoidance	Novita Wahyu Triyanti, Kartika Hendra Titisari, dan Rianna Rachmawati (2020)	2	

55	Metode Penelitian Kuantitatif, Kualitatif, dan R&D	Sugiyono, Prof.Dr. (2016)	3	
56	Metode Penelitian	Beni & Sutisna (2018)	3	
57	Pengaruh Dewan Komisaris Independen, Kepemilikan Institusional, Profitabilitas Dan Leverage Terhadap Tax Avoidance	Ariawan, i Made Agus Riko Ariawan Setiawan, Putu Ery (2017)	3	
58	Metode Penelitian Kuantitatif Untuk Administrasi Publik dan Masalah - Masalah Sosial	Sulistiyastuti, Erwan Agus Purwanto dan Dyah Ratih (2017)	3	

59	Aplikasi Analisis Multivariate Dengan Program IBM SPSS 25	H. Imam Ghozali, Mc.com (2018)	3	
60	Pengaruh Corporate Governance Terhadap Tax Avoidance (Perusahaan Pertambangan yang terdaftar di BEI)	Anita Wijayanti, Endang Masitoh, Sri Mulyani, (2018)	3	

Jakarta, 15 Oktober 2022

Menyetujui

Dosen Pembimbing

  
Dr. Idel Eprianto, S.E., M.M

NIDN : 033110830

UNIVERSITAS BHAYANGKARA JAKARTA RAYA  
FAKULTAS EKONOMI DAN BISNIS



KARTU KONSULTASI  
BIMBINGAN PROPOSAL DAN  
BIMBINGAN SKRIPSI

Nama : Azizah Nursophia  
NPM : 201910315169  
Jurusan : Akuntansi  
Pembimbing : Dr. Idel Eprianto, S.E., M.M.

**Kampus I**

Jl. Harsono RM. No. 67 Ragunan Pasar Minggu Jakarta Selatan

**Kampus II**




Jl. Perjuangan Raya, Marga Mulya - Bekasi Utara Telp : 021. 8895558;  
Website : [www.ubharajaya.ac.id](http://www.ubharajaya.ac.id)






**Judul Skripsi**

Pengaruh Profitabilitas dan Leverage Terhadap Tax Avoidance  
Pada Perusahaan Pertambangan Sub Sektor Batu Bara yang  
Terdaftar di Bursa Efek Tahun 2017-2021.

Tanggal Pendaftaran Proposal : .....





**Lembar Bimbingan Proposal**

No.	Tanggal Konsultasi	Deskripsi Bimbingan	Paraf Pembimbing
1	24/09/2022	Penentuan Judul Skripsi	
2	28/09/2022	Revisi Bab I	
3	1/10/2022	Revisi Bab I dan Bab II	

No.	Tanggal Konsultasi	Deskripsi Bimbingan	Paraf Pembimbing
4.	5/10 2022	Revisi Bab <u>ii</u> dan Penyusunan Bab <u>iii</u>	
5	12/10 2022	Finishing Menuju Sempra	
6	1/11 2022	Revisi Hasil Seminar Proposal	
7.	7/11 2022	Menentukan Sampel Penelitian dan Tabulasi Data	
8	15/11 2022	Revisi Bab <u>iv</u> dan Diskusi Olah data	



### Lembar Bimbingan Skripsi

No.	Tanggal Konsultasi	Deskripsi Bimbingan	Paraf Pembimbing
9	23/11/2022	Revisi Bab IV dan diskusi Bab V	
10	6/12/2022	Revisi Bab V	
11.	16/12/2022	Review Bab IV dan V	
12.	22/12/2022	Layak Uji Sidang Skripsi	

## DAFTAR RIWAYAT HIDUP



### IDENTITAS

Nama : Azizah Nursophia  
Tempat, Tanggal Lahir : Jakarta, 15 Oktober 2001  
Agama : Islam  
Kewarganegaraan : Indonesia  
Alamat : Jl. Garuda3 blok D88 No3, Taman Narogong Indah,  
Kel. Pengasinan, Kec. Rawalumbu, Kota Bekasi  
Nama Ayah : Suratno  
Nama Ibu : Erti Panestiati  
Status dalam keluarga : Anak Pertama  
Nomor telepon : 085777639841  
Alamat email : [azizahsophia86@gmail.com](mailto:azizahsophia86@gmail.com)

### RIWAYAT PENDIDIKAN

2007-2013 : SDN Malaka Sari 04 Jakarta  
2013-2016 : SMP Negeri 139 Jakarta  
2017-2019 : SMKS Yadika 8  
2019-2023 : Universitas Bhayangkara Jakarta Raya