

**PENGARUH STRUKTUR MODAL DAN PROFITABILITAS
TERHADAP NILAI PERUSAHAAN DENGAN *TAX
AVOIDANCE* SEBAGAI VARIABEL
*INTERVENING***
(Studi Empiris pada Perusahaan Sektor Energi yang Terdaftar di
Bursa Efek Indonesia Periode 2017-2021)

SKRIPSI

Oleh:
Fitria Friandini
201910315178



**PROGRAM STUDI AKUNTANSI
FAKULTAS EKONOMI DAN BISNIS
UNIVERSITAS BHAYANGKARA JAKARTA RAYA
2023**

LEMBAR PERSETUJUAN PEMBIMBING

Judul Skripsi : Pengaruh Struktur Modal dan Profitabilitas Terhadap Nilai Perusahaan dengan *Tax Avoidance* Sebagai Variabel Intervening (Studi Empiris pada Perusahaan Sektor Energi yang Terdaftar di Bursa Efek Indonesia Periode 2017-2021)

Nama Mahasiswa : Fitria Friandni

Nomor Pokok Mahasiswa : 201910315178

Program Studi/Fakultas : Akuntansi/Ekonomi dan Bisnis

Tanggal Lulus Ujian Skripsi : 12 Januari 2023



Jakarta, 24 Januari 2023

MENYETUJUI,

Dosen Pembimbing

Dr. Amor Marundha, S.E., Ak., M.AK., CA

NIDN : 0301096701

LEMBAR PENGESAHAN

Judul Skripsi : Pengaruh Struktur Modal dan Profitabilitas Terhadap Nilai Perusahaan dengan *Tax Avoidance* Sebagai Variabel Intervening (Studi Empiris pada Perusahaan Sektor Energi yang Terdaftar di Bursa Efek Indonesia Periode 2017-2021)

Nama Mahasiswa : Fitria Friandni

Nomor Pokok Mahasiswa : 201910315178

Program Studi/Fakultas : Akuntansi/Ekonomi dan Bisnis

Tanggal Lulus Ujian Skripsi : 12 Januari 2023

Jakarta, 24 Januari 2023

MENGESAHKAN,

Ketua Tim Penguji : Dr. Cris Kuntadi, S.E., M.M
NIDK : 8838510016


Penguji I : Dr. Idel Eprianto, S.E., M.M
NIDN : 0331108301


Penguji II : Dr. Amor Marundha, S.E., Ak., M.Ak., CA
NIDN : 0301096701

MENGETAHUI,

Ketua Program Studi
Akuntansi

Dekan
Fakultas Ekonomi dan Bisnis


Dr. Amor Marundha, S.E., Ak., M.Ak., CA
NIDN: 0301096701


Dr. Istianingsih, S.E., M.S.Ak
NIDN: 0318107101

LEMBAR PERNYATAAN

Dengan ini saya menyatakan bahwa:

Skripsi saya yang berjudul “Pengaruh Struktur Modal dan Profitabilitas Terhadap Nilai Perusahaan dengan *Tax Avoidance* Sebagai Variabel *Intervening* (Studi Empiris pada Perusahaan Sektor Energi yang Terdaftar di Bursa Efek Indonesia Periode 2017-2021)” ini adalah benar-benar merupakan hasil karya saya sendiri dan tidak mengandung materi yang ditulis oleh orang lain kecuali pengutipan sebagai referensi yang sumbernya telah dituliskan secara jelas sesuai dengan kaidah penulisan karya ilmiah.

Apabila dikemudian hari ditemukan adanya kecurangan dalam karya ini, saya bersedia menerima sanksi dari Universitas Bhayangkara Jakarta Raya sesuai dengan peraturan yang berlaku.

Saya mengizinkan skripsi ini dipinjam dan digandakan melalui Perpustakaan Universitas Bhayangkara Jakarta Raya.

Saya memberikan izin kepada Perpustakaan Universitas Bhayangkara Jakarta Raya untuk menyimpan skripsi ini dalam bentuk digital dan mempublikasikannya melalui internet selama publikasi tersebut melalui portal Universitas Bhayangkara Jakarta Raya.

Jakarta, 24 Januari 2023

Yang membuat pernyataan,



Fitria Friandini

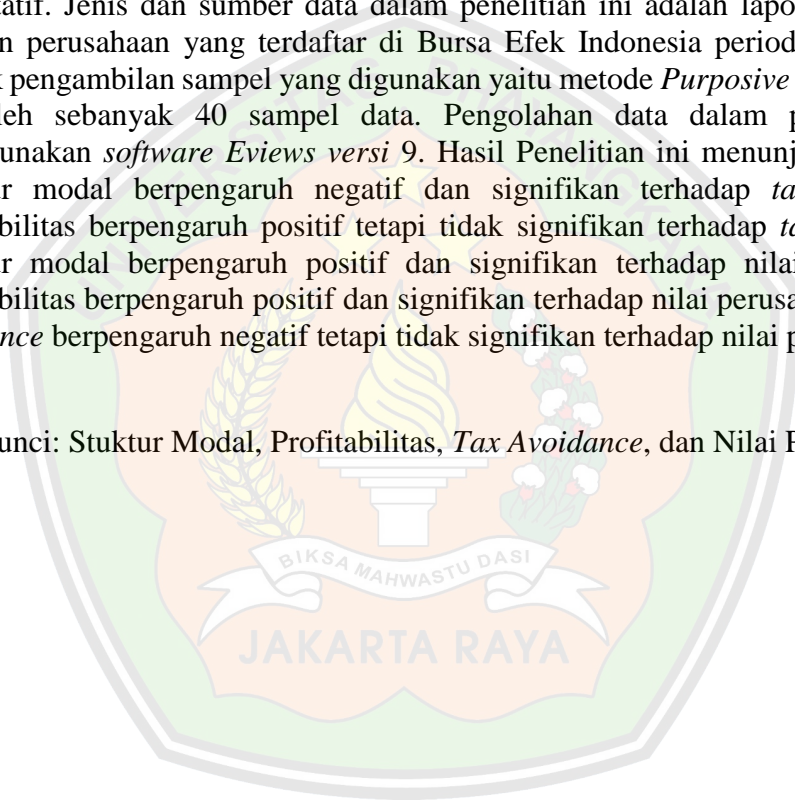
201910315178

ABSTRAK

Fitria Friandini. 201910315178. Pengaruh Struktur Modal dan Profitabilitas Terhadap Nilai Perusahaan dengan *Tax Avoidance* Sebagai Variabel *Intervening* (Studi Empiris pada Perusahaan Sektor Energi yang Terdaftar di Bursa Efek Indonesia Periode 2017-2021).

Penelitian ini bertujuan untuk mengestimasi dan menguji Pengaruh Struktur Modal dan Profitabilitas Terhadap Nilai Perusahaan dengan *Tax Avoidance* Sebagai Variabel *Intervening*. Metode penelitian ini menggunakan jenis penelitian kuantitatif. Jenis dan sumber data dalam penelitian ini adalah laporan keuangan tahunan perusahaan yang terdaftar di Bursa Efek Indonesia periode 2017-2021. Teknik pengambilan sampel yang digunakan yaitu metode *Purposive Sampling* dan diperoleh sebanyak 40 sampel data. Pengolahan data dalam penelitian ini menggunakan *software Eviews versi 9*. Hasil Penelitian ini menunjukkan bahwa struktur modal berpengaruh negatif dan signifikan terhadap *tax avoidance*, profitabilitas berpengaruh positif tetapi tidak signifikan terhadap *tax avoidance*, struktur modal berpengaruh positif dan signifikan terhadap nilai perusahaan, profitabilitas berpengaruh positif dan signifikan terhadap nilai perusahaan, dan *tax avoidance* berpengaruh negatif tetapi tidak signifikan terhadap nilai perusahaan.

Kata kunci: Stuktur Modal, Profitabilitas, *Tax Avoidance*, dan Nilai Perusahaan

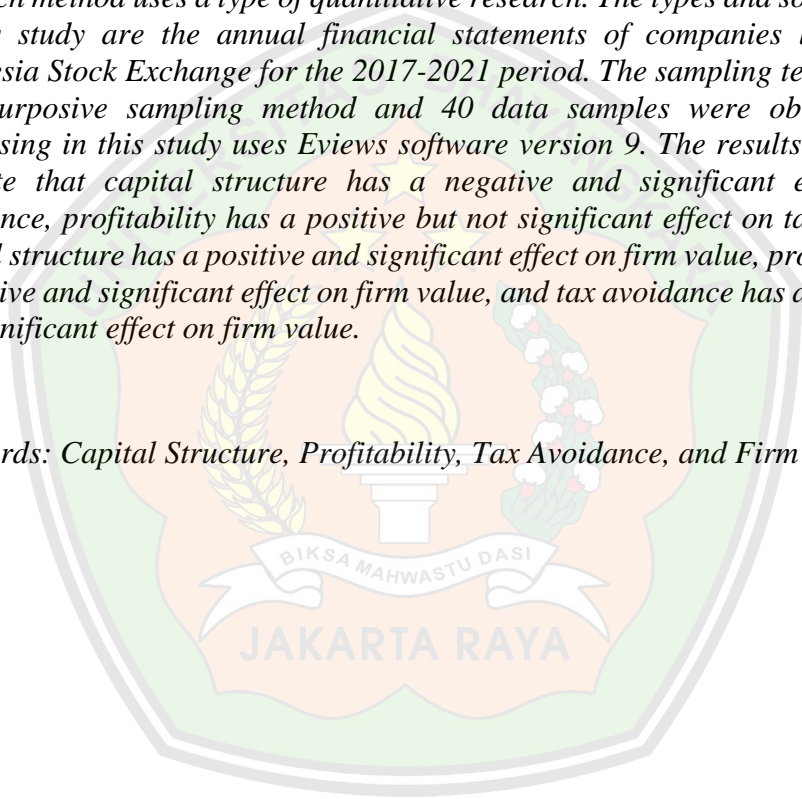


ABSTRACT

Fitria Friandini. 201910315178. *The Effect of Capital Structure and Profitability on Company Value with Tax Avoidance as an Intervening Variable (Empirical Study of Energy Sector Companies Listed on the Indonesia Stock Exchange for the period 2017-2021).*

This study aims to estimate and examine the effect of capital structure and profitability on firm value with tax avoidance as an intervening variable. This research method uses a type of quantitative research. The types and sources of data in this study are the annual financial statements of companies listed on the Indonesia Stock Exchange for the 2017-2021 period. The sampling technique used was purposive sampling method and 40 data samples were obtained. Data processing in this study uses Eviews software version 9. The results of this study indicate that capital structure has a negative and significant effect on tax avoidance, profitability has a positive but not significant effect on tax avoidance, capital structure has a positive and significant effect on firm value, profitability has a positive and significant effect on firm value, and tax avoidance has a negative but not significant effect on firm value.

Keywords: Capital Structure, Profitability, Tax Avoidance, and Firm Value



LEMBAR PERSEMBAHAN

Alhamdulillah rabbil alamin, segala puji dan syukur kepada Allah SWT. Taburan cinta dan kasih sayang-Mu telah memberikan kekuatan, membekaliku dengan ilmu serta memperkenalkanku dengan cinta. Karena hanya atas izin dan karunia-Nyalah maka skripsi ini dapat dibuat dan selesai tepat pada waktunya. Puji Syukur yang tak terhingga pada Allah SWT penguasa alam yang meridhoi dan mengabulkan segala do'a. Kupersembahkan skripsi ini kepada orang yang sangat kukasihi dan kusayangi, Ibunda dan Ayahanda Tercinta.

Sebagai tanda bakti, hormat dan rasa terima kasih yang tiada terhingga Ananda persembahkan karya ini kepada Ibu Sulistyawati dan Ayah Sutarmuji yang telah memberikan kasih sayang, secara dukungan, ridho, dan cinta kasih yang tiada henti untuk kesuksesan Ananda dan keberhasilan dalam penulisan skripsi ini, ucapan terimakasih Ananda tidak akan pernah cukup untuk membalas kebaikan Ibu dan Ayah, maka skripsi ini Ananda persembahkan untuk kedua orang tua. Tiada terhingga yang tiada mungkin dapat Ananda balas hanya dengan selembar kertas yang bertuliskan kata persembahan. Semoga ini menjadi langkah awal untuk membuat Ibu dan Ayah bahagia, karena Ananda sadar selama ini belum bisa berbuat lebih. Untuk Ibu dan ayah yang selalu membuat Ananda termotivasi dan selalu menyirami kasih sayang, selalu mendoakanku, selalu menasehatiku serta selalu meridhoiku dalam melakukan hal yang lebih baik. Terima kasih Ibu, terima kasih Ayah.

KATA PENGANTAR

Segala puji dan syukur penulis panjatkan atas kehadiran Allah SWT berkat segala karunia dan ridho-Nya sehingga penulis mampu menyelesaikan skripsi yang berjudul “Pengaruh Struktur Modal dan Profitabilitas Terhadap Nilai Perusahaan Dengan *Tax Avoidance* Sebagai Variabel Intervening (Studi Empiris pada Perusahaan Sektor Energi yang terdaftar di Bursa Efek Indonesia Periode 2017-2021)”. Penulisan ini dilakukan dalam rangka memenuhi syarat dalam menyelesaikan pendidikan Program Studi Akuntansi Universitas Bhayangkara Jakarta Raya.

Penyusunan skripsi ini tentunya tidak lepas dari dukungan serta bantuan berbagai pihak. Oleh karena itu, penulis mengucapkan terima kasih kepada:

1. Irjen Pol. (Purn) Dr. Drs. H. Bambang Karsono, S.H., M.M. selaku Rektor Universitas Bhayangkara Jakarta Raya.
2. Dr. Istianingsih, S.E., M.S.Ak selaku Dekan Fakultas Ekonomi dan Bisnis Universitas Bhayangkara Jakarta Raya.
3. Dr. Amor Marundha, S.E., Ak., M.Ak., CA. selaku Ketua Program Studi Akuntansi Universitas Bhayangkara Jakarta Raya dan selaku Dosen Pembimbing Skripsi yang sudah meluangkan waktu, tenaga, dan pikiran serta mengarahkan penulis dalam penyusunan skripsi.
4. Kedua orang tua saya yang selalu mendukung, memberikan kasih sayang, motivasi, perhatian, doa, serta kesabarannya yang luar biasa sampai saat ini, dan merupakan sebuah anugerah terbesar dalam hidup saya.
5. Dr. Cris Kuntadi, S.E., M.M, selaku Ketua Tim Penguji Skripsi Fakultas Ekonomi dan Bisnis Universitas Bhayangkara Jakarta Raya.
6. Dr. Idel Eprianto, S.E., M.M, selaku Penguji I Skripsi Fakultas Ekonomi dan Bsnis Universitas Bhayangkara Jakarta Raya.
7. Bapak Racmat Pramukty, S.E., M.Si selaku Dosen Pembimbing Akademik yang sudah meluangkan waktu, dan pikiran selama perkuliahan ini.

8. Kakak saya yang selalu mendukung, memberikan kasih sayang, motivasi, perhatian, dan doa selama penyusunan skripsi.
9. Segenap dosen pengajar dan *staff* Universitas Bhayangkara Jakarta Raya khususnya Fakultas Ekonomi dan Bisnis yang telah memberikan pengajaran, ilmu yang bermanfaat, serta memberikan bantuan dan pelayanan selama masa perkuliahan penulis.
10. Dan semua pihak yang terlibat dalam penyusunan skripsi, baik secara langsung maupun tidak langsung yang tidak dapat disebutkan satu persatu.

Akhir kata, penulis berharap skripsi ini dapat memberikan manfaat untuk berbagai pihak. Penulis sangat sadar akan ketidaksempurnaan skripsi ini sehingga dengan senang hati menerima saran dan kritik dari para pembaca untuk menyempurnakan skripsi ini.

Jakarta, 24 Januari 2023



Fitria Friandini

DAFTAR ISI

Halaman

LEMBAR PERSETUJUAN PEMBIMBING	i
LEMBAR PENGESAHAN	ii
LEMBAR PERNYATAAN.....	iii
ABSTRAK.....	iv
ABSTRACT.....	v
LEMBAR PERSEMBAHAN.....	vi
KATA PENGANTAR	vii
DAFTAR ISI	ix
DAFTAR TABEL	xii
DAFTAR GAMBAR	xiv
DAFTAR RUMUS.....	xv
DAFTAR LAMPIRAN.....	xvi
BAB I PENDAHULUAN	1
1.1 Latar Belakang	1
1.2 Rumusan Masalah.....	14
1.3 Tujuan Penelitian	15
1.4 Manfaat Penelitian	15
1.4.1 Secara Teoritis.....	15
1.4.2 Secara Praktis	16
1.5 Sistematika Penulisan	17
BAB II TINJAUAN PUSTAKA	19
2.1 Teori Persinyalan (<i>Signalling Theory</i>).....	19
2.2 Teori Keagenan (<i>Agency Theory</i>)	20
2.3 Nilai Perusahaan	22
2.4 Struktur Modal	23
2.5 Profitabilitas	25
2.6 <i>Tax Avoidance</i>	25
2.7 Penelitian Terdahulu	26
2.8 Kerangka Konseptual	48
2.9 Hipotesis	48

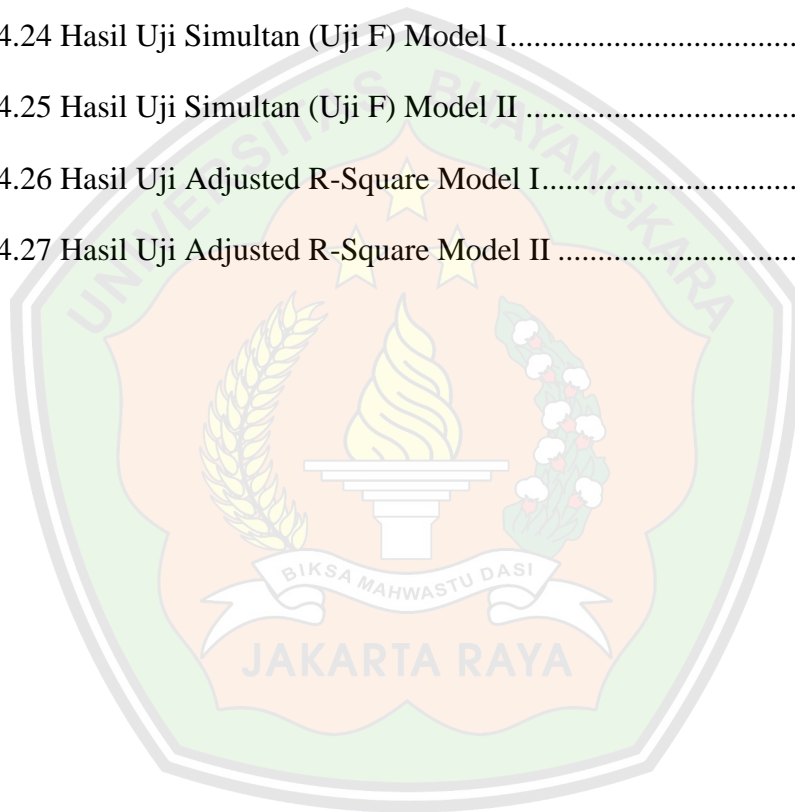
2.9.1 Pengaruh Struktur Modal terhadap <i>Tax Avoidance</i>	48
2.9.2 Pengaruh Profitabilitas terhadap <i>Tax Avoidance</i>	51
2.9.3 Pengaruh Struktur Modal terhadap Nilai Perusahaan	53
2.9.4 Pengaruh Profitabilitas terhadap Nilai Perusahaan	56
2.9.5 Pengaruh <i>Tax Avoidance</i> terhadap Nilai Perusahaan	58
BAB III METODE PENELITIAN.....	61
3.1 Desain Penelitian.....	61
3.2 Populasi dan Sampel	62
3.2.1 Populasi	62
3.2.2 Sampel	62
3.3 Jenis dan Sumber Data.....	64
3.3.1 Jenis Data	64
3.3.2 Sumber Data.....	65
3.4 Definisi Operasional Variabel.....	65
3.4.1 Variabel Terikat (<i>Dependent Variable</i>)	65
3.4.2 Variabel Bebas (<i>Independent Variable</i>).....	66
3.4.3 Variabel <i>Intervening</i>	67
3.5 Metode Analisis Data dan Pengujian Hipotesis	68
3.5.1 Analisis Statistik Deskriptif	69
3.5.2 Analisis Regresi Data Panel	69
3.5.3 Estimasi Model	70
3.5.4 Penentuan Model Regresi Panel.....	71
3.5.5 Uji Asumsi Klasik.....	72
3.5.6 Analisis Regresi Linear Berganda.....	73
3.6 Uji Hipotesis	75
3.6.1 Uji Koefisien Secara Parsial (Uji T)	75
3.6.2 Uji Koefisien Regresi Secara Bersama-sama (Uji F).....	75
3.6.3 Uji Koefisien Determinasi (R^2)	76
BAB IV HASIL DAN PEMBAHASAN	77
4.1 Gambaran Umum Perusahaan.....	77
4.1.1 Gambaran Perusahaan.....	77
4.1.2 Visi	79

4.1.3 Misi	79
4.2 Gambaran Umum Objek Penelitian	79
4.3 Hasil Analisis Data.....	81
4.3.1 Hasil Analisis Statistik Deskriptif	81
4.3.2 Estimasi Regresi Data Panel	84
4.3.3 Hasil Uji Pemilihan Model Regresi Data Panel	90
4.3.4 Hasil Uji Asumsi Klasik	94
4.3.5 Hasil Persamaan Regresi Data Panel	98
4.3.6 Hasil Uji Hipotesis	101
4.4 Pembahasan Hasil Penelitian	107
4.4.1 Pengaruh Struktur Modal Terhadap <i>Tax Avoidance</i>	107
4.4.2 Pengaruh Profitabilitas Terhadap <i>Tax Avoidance</i>	109
4.4.3 Pengaruh Struktur Modal Terhadap Nilai Perusahaan.....	111
4.4.4 Pengaruh Profitabilitas Terhadap Nilai Perusahaan.....	114
4.4.5 Pengaruh <i>Tax Avoidance</i> Terhadap Nilai Perusahaan	116
BAB V PENUTUP	119
5.1 Kesimpulan	119
5.2 Keterbatasan	121
5.3 Implikasi Manajerial	121
5.4 Saran	122
REFERENSI	124
LAMPIRAN	

DAFTAR TABEL

	Halaman
Tabel 2.1 Penelitian Terdahulu Struktur Modal Terhadap <i>Tax Avoidance</i>	27
Tabel 2.2 Penelitian Terdahulu Profitabilitas Terhadap <i>Tax Avoidance</i>	31
Tabel 2.3 Penelitian Terdahulu Struktur Modal Terhadap Nilai Perusahaan	35
Tabel 2.4 Penelitian Terdahulu Profitabilitas Terhadap Nilai Perusahaan	39
Tabel 2.5 Penelitian Terdahulu <i>Tax Avoidance</i> Terhadap Nilai Perusahaan	44
Tabel 4.1 Kriteria Pengambilan Sampel Penelitian	79
Tabel 4.2 Perusahaan Sektor Energi Yang Memenuhi Kriteria Sampel	80
Tabel 4.3 Hasil Analisis Statistik Deskriptif	81
Tabel 4.4 Hasil Regresi CEM Model I.....	85
Tabel 4.5 Hasil Regresi CEM Model II	85
Tabel 4.6 Hasil Regresi FEM Model I.....	86
Tabel 4.7 Hasil Regresi FEM Model II.....	87
Tabel 4.8 Hasil Regresi REM Model I.....	88
Tabel 4.9 Hasil Regresi REM Model II	89
Tabel 4.10 Hasil Uji <i>Chow</i> Model I.....	90
Tabel 4.11 Hasil Uji <i>Chow</i> Model II.....	91
Tabel 4.12 Hasil Uji <i>Hausman</i> Model I.....	91
Tabel 4.13 Hasil Uji <i>Hausman</i> Model II.....	92
Tabel 4.14 Hasil Uji <i>Lagrange Multiplier</i> Model I.....	93
Tabel 4.15 Hasil Uji <i>Lagrange Multiplier</i> Model II	94
Tabel 4.16 Hasil Uji Multikolinearitas Model I.....	95
Tabel 4.17 Hasil Uji Multikolinearitas Model II	95

Tabel 4.18 Hasil Uji Heteroskedastisitas Model I	97
Tabel 4.19 Hasil Uji Heteroskedastisitas Model II	97
Tabel 4.20 Hasil <i>Random Effect model</i> (REM) Model I.....	98
Tabel 4.21 Hasil <i>Random Effect Model</i> (REM) Model II.....	99
Tabel 4.22 Hasil Uji Parsial (Uji t) Model I	102
Tabel 4.23 Hasil Uji Parsial (Uji t) Model II	103
Tabel 4.24 Hasil Uji Simultan (Uji F) Model I.....	105
Tabel 4.25 Hasil Uji Simultan (Uji F) Model II	105
Tabel 4.26 Hasil Uji Adjusted R-Square Model I.....	106
Tabel 4.27 Hasil Uji Adjusted R-Square Model II	106



DAFTAR GAMBAR

	Halaman
Gambar 2.1 Kerangka Pemikiran.....	48
Gambar 3.1 Tahapan Penelitian	64



DAFTAR RUMUS

	Halaman
Rumus 3.1 Persamaan <i>Price to Book Value</i>	66
Rumus 3.2 Persamaan <i>Debt to Equity Ratio</i>	67
Rumus 3.3 Persamaan <i>Return On Asset</i>	67
Rumus 3.4 Persamaan <i>Effective Tax Rate</i>	68
Rumus 3.5 Persamaan Regresi Linear Berganda Model I	74
Rumus 3.6 Persamaan Regresi Linear Berganda Model II	74



DAFTAR LAMPIRAN

Lampiran 1	Daftar Nama Perusahaan Sektor Energi sebagai Objek Penelitian yang Terdaftar di Bursa Efek Indonesia
Lampiran 2	Tabulasi Data
Lampiran 3	Hasil Olah data <i>Eviews</i> 9
Lampiran 4	Uji Referensi Skripsi
Lampiran 5	Uji Plagiasi
Lampiran 6	Kartu Bimbingan Skripsi
Lampiran 7	Daftar Riwayat Hidup

