

**PENGARUH LABA BERSIH DAN ARUS KAS OPERASI
TERHADAP DIVIDEN PADA PERUSAHAAN YANG
TERDAFTAR DI INDEKS SAHAM LQ45
PERIODE 2018 – 2020**

SKRIPSI

Oleh:

Muhammad Raihan Febrian

201910315201



**PROGRAM STUDI AKUNTANSI
FAKULTAS EKONOMI DAN BISNIS
UNIVERSITAS BHAYANGKARA JAKARTA RAYA
2023**

**PENGARUH LABA BERSIH DAN ARUS KAS OPERASI
TERHADAP DIVIDEN PADA PERUSAHAAN YANG
TERDAFTAR DI INDEKS SAHAM LQ45
PERIODE 2018 – 2020**

SKRIPSI

Oleh:

Muhammad Raihan Febrian

201910315201



**PROGRAM STUDI AKUNTANSI
FAKULTAS EKONOMI DAN BISNIS
UNIVERSITAS BHAYANGKARA JAKARTA RAYA
2023**

LEMBAR PERSETUJUAN PEMBIMBING

Judul Skripsi : Pengaruh Laba Bersih dan Arus Kas Operasi
Terhadap Dividen Pada Perusahaan Yang
Terdaftar Di Indeks Saham LQ45 Periode
2018-2020

Nama Mahasiswa : Muhammad Raihan Febrian
Nomor Pokok Mahasiswa : 201910315201
Program Studi/Fakultas : Akuntansi / Ekonomi Dan Bisnis
Tanggal Lulus Ujian Skripsi : 10 Januari 2023



Jakarta, 25 Januari 2023

MENYETUJUI
Pembimbing

Pratiwi Nila Sari, S.E., M.Ak., Ak., CPA

NIDN. 0319018601

LEMBAR PENGESAHAN

Judul Skripsi : Pengaruh Laba Bersih dan Arus Kas Operasi
Terhadap Dividen Pada Perusahaan Yang
Terdaftar Di Indeks Saham LQ45 Periode
2018-2020

Nama Mahasiswa : Muhammad Raihan Febrian
Nomor Pokok Mahasiswa : 201910315201
Program Studi/Fakultas : Akuntansi / Ekonomi Dan Bisnis
Tanggal Lulus Ujian Skripsi : 10 Januari 2023

Jakarta, 25 Januari 2023


MENGESAHKAN,

Ketua Tim : Dr. Wastam Wahyu Hidayat, S.E., M.M.
Penguji NIDN. 0412056705
Penguji I : Dr. Beti Nurbaiti, S.TP., M.E.
NIDN. 0314117307
Penguji II : Pratiwi Nila Sari, S.E., M.Ak., Ak., CPA.
NIDN. 0319018601




MENGETAHUI,

Ketua Program Studi
Akuntansi


Dr. Amor Marundha, S.E., Ak., M.Ak., CA.
NIDN. 0301096701

Dekan
Fakultas Ekonomi dan Bisnis


Dr. Istianingsih, S.E., M.S.Ak.
NIDN. 0318107101

LEMBAR PERNYATAAN

Dengan ini saya menyatakan:

Skripsi yang berjudul “Pengaruh Laba Bersih dan Arus Kas Operasi Terhadap Dividen Pada Perusahaan Yang Terdaftar di Indeks Saham LQ45 Periode 2018-2020” ini adalah benar merupakan hasil karya saya sendiri dan tidak mengandung materi yang ditulis orang lain kecuali pengutipan sebagai referensi yang sumbernya telah dituliskan secara jelas sesuai dengan kaidah penulisan karya ilmiah.

Apabila dikemudian hari ditemukan adanya kecurangan dalam karya ini, saya bersedia menerima sanksi dari Universitas Bhayangkara Jakarta Raya sesuai dengan peraturan yang berlaku.

Saya mengizinkan skripsi ini dipinjam dan digunakan melalui perpustakaan Universitas Bhayangkara Jakarta Raya.

Jakarta, 25 Januari 2023

Yang membuat pernyataan,



Muhammad Raihan Febrian

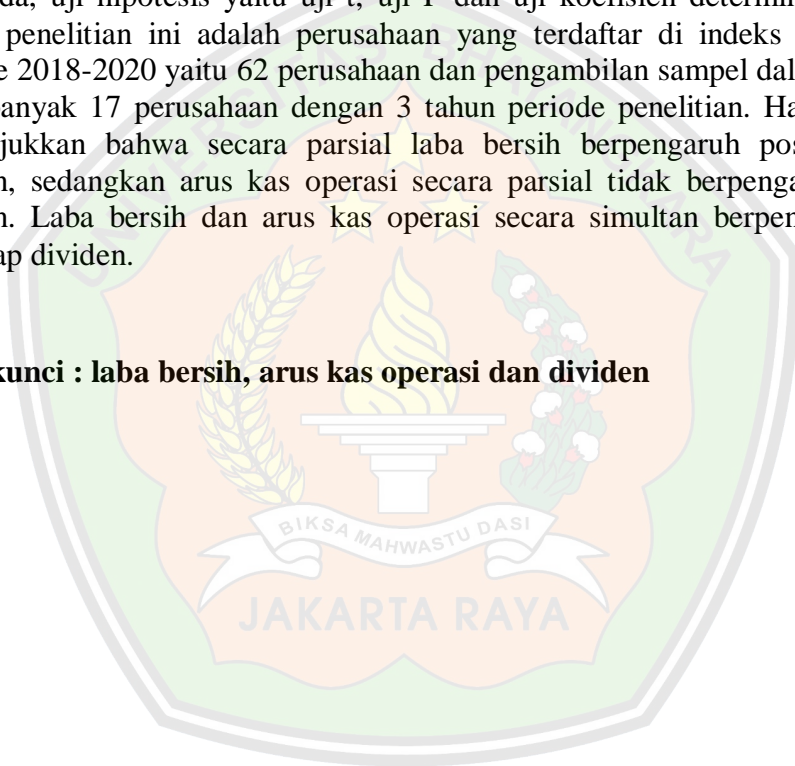
201910315201

ABSTRAK

Muhammad Raihan Febrian 201910315201. Pengaruh Laba Bersih dan Arus Kas Operasi Terhadap Dividen Pada Perusahaan Yang Terdaftar Di Indeks Saham LQ45 Periode 2018-2020.

Penelitian ini menggunakan pendekatan kuantitatif dan bertujuan untuk mengetahui pengaruh laba bersih dan arus kas operasi terhadap dividen pada perusahaan yang terdaftar di indeks saham LQ45 periode 2018–2020. Metode penelitian menggunakan analisis statistik deskriptif, uji asumsi klasik, analisis regresi berganda, uji hipotesis yaitu uji t, uji F dan uji koefisien determinasi. Populasi dalam penelitian ini adalah perusahaan yang terdaftar di indeks saham LQ45 periode 2018-2020 yaitu 62 perusahaan dan pengambilan sampel dalam penelitian ini sebanyak 17 perusahaan dengan 3 tahun periode penelitian. Hasil penelitian menunjukkan bahwa secara parsial laba bersih berpengaruh positif terhadap dividen, sedangkan arus kas operasi secara parsial tidak berpengaruh terhadap dividen. Laba bersih dan arus kas operasi secara simultan berpengaruh positif terhadap dividen.

Kata kunci : laba bersih, arus kas operasi dan dividen



ABSTRACT

Muhammad Raihan Febrian 201910315201. *The Effect of Net Profit and Operating Cash Flow on Dividend in Companies Listed on Stock Index LQ45 in the 2018-2020 period.*

This study uses a quantitative approach and aims to determine the effect of net profit and operating cash flow on dividends in companies listed on the LQ45 stock index for the 2018–2020 period. The research method uses descriptive statistical analysis, classical assumption test, multiple regression analysis, hypothesis testing, namely the t test, F test and the coefficient of determination test. The population in this study were companies listed on the LQ45 stock index for the 2018-2020 period, namely 62 companies and the sample in this study was 17 companies with 3 years of research period. The results showed that partially net income has a positive on dividends, while operating cash flow partially has no effect on dividends. Net income and operating cash flow simultaneously have a positive on dividends

Keywords : *net profit, operating cash flow and dividend.*



KATA PENGANTAR

Puji syukur saya panjatkan kepada Allah SWT, karena atas berkat dan rahmat-Nya, saya dapat menyelesaikan skripsi ini. Penulisan skripsi ini dilakukan dalam rangka memenuhi salah satu syarat untuk mencapai gelar Sarjana Akuntansi pada Program Studi Akuntansi S1 Fakultas Ekonomi dan Bisnis Universitas Bhayangkara Jakarta Raya. Saya menyadari bahwa tanpa bantuan dan bimbingan dari berbagai pihak, dari masa pengajuan judul sampai pada penyusunan skripsi ini, sangatlah sulit bagi saya untuk menyelesaikan skripsi ini. Oleh karena itu, saya mengucapkan terimakasih kepada :

1. Irjen Pol. (Purn) Dr. Drs. H. Bambang Karsono, S.H., M.H. selaku Rektor Universitas Bhayangkara Jakarta Raya;
2. Dr. Istianingsih, S.E., M.S.Ak. selaku Dekan Fakultas Ekonomi dan Bisnis, Universitas Bhayangkara Jakarta Raya;
3. Dr. Amor Marundha, S.E., Ak., M.Ak., CA. selaku Ketua Program Studi Akuntansi Fakultas Ekonomi dan Bisnis Universitas Bhayangkara Jakarta Raya dan Dosen Pembimbing Akademik;
4. Pratiwi Nila Sari, S.E., M.Ak., Ak., CPA selaku Dosen Pembimbing peneliti yang telah menyediakan waktu, tenaga dan pikiran serta selalu memberi pengarahan hingga selesainya skripsi ini;
5. Seluruh Dosen Fakultas Ekonomi dan Bisnis Universitas Bhayangkara Jakarta Raya khususnya dosen Akuntansi yang sudah membimbing dan memberikan ilmu yang bermanfaat bagi penulis;
6. Seluruh staff Tata Usaha Fakultas Ekonomi dan Bisnis Universitas Bhayangkara Jakarta Raya yang telah membantu dalam kelancaran dan kelengkapan administrasi;

7. Ibu Maya Shanty, Ayah Mohammad Arfian dan Muhammad Luthfi Ramadhan (Adik) yang senantiasa memberikan dukungan, masukan, doa dan pengorbanan yang tak terhingga;
8. Bos mabu-mabuku Picay, Dyan, Maul, Almon, Tikus, Baping, Mbong, Tante lia, Om Yuyu, Fazri, Geboy, Bang Eman, Kimon, Azizah, Hikam, Dika, Okta, Dantot, Zara, Ameng, dan CRAM yang selalu memberikan kepercayaan kepada penulis dan sabar dalam membimbing penulis;
9. *Last but not least, I wanna thank me, for believing in me, for doing all this hard work, for having no days off, for, for never quitting, for always being a giver, for tryna give more than I recieve, and I wanna thank me for just being me at all times. i'm bad motherfucker. I was young and I didn't give a fuck. i text a postcard sent to you. if today is the last day on earth.*

Jakarta, 25 Januari 2023

Penulis



Muhammad Raihan Febrian

201910315201

DAFTAR ISI

LEMBAR PERSETUJUAN PEMBIMBING	i
LEMBAR PENGESAHAN.....	ii
LEMBAR PERNYATAAN	iii
ABSTRAK.....	iv
ABSTRACT.....	v
KATA PENGANTAR.....	vi
DAFTAR ISI.....	viii
DAFTAR TABEL	x
DAFTAR GAMBAR.....	xi
DAFTAR LAMPIRAN	xii
BAB I PENDAHULUAN	1
1.1 Latar Belakang	1
1.2 Perumusan Masalah.....	5
1.3 Tujuan Penelitian.....	5
1.4 Manfaat Penelitian.....	6
1.5 Sistematika Penulisan	7
BAB II TINJAUAN PUSTAKA	9
2.1 Landasan Teori.....	9
2.1.1 Laporan Keuangan.....	9
2.2.1 Laba Bersih	16
2.3.1 Arus Kas Operasi.....	18
2.4.1 Dividen.....	20
2.2 Penelitian Terdahulu.....	23

2.3 Kerangka Pemikiran	30
2.4 Rumusan Hipotesis	31
BAB III METODE PENELITIAN	34
3.1 Jenis Penelitian	34
3.2 Populasi dan Sampel.....	34
3.3 Pengumpulan Data	35
3.4 Variabel Penelitian	36
3.5 Metode Analisa Data	37
BAB IV HASIL DAN PEMBAHASAN.....	43
4.1 Deskripsi Objek Penelitian	43
4.2 Pengujian dan Hasil Analisis Data	44
4.2.1 Analisis Statistik Deskriptif.....	44
4.2.2 Uji Asumsi Klasik.....	46
4.2.3 Uji Regresi Linier Berganda.....	48
4.2.4 Uji Hipotesis.....	49
4.3 Pembahasan Hasil Penelitian	51
4.4 Implikasi Manajerial.....	54
BAB V PENUTUP	56
5.1 Kesimpulan	56
5.2 Keterbatasan Penelitian	57
5.3 Saran.....	57
REFERENSI	
LAMPIRAN	

DAFTAR TABEL

Tabel 1.1 Laba Bersih, Arus Kas Operasi dan Dividen Astra International Tbk dan Bank Central Asia Tbk Periode 2018-2020.....	3
Tabel 2.1 Penelitian Terdahulu.....	24
Tabel 4.1 Kriteria Pengambilan Sampel Penelitian	43
Tabel 4.2 Daftar Perusahaan Yang Menjadi Sampel Penelitian.....	44
Tabel 4.3 Statistik Deskriptif.....	44
Tabel 4.4 Uji Multikolinearitas	46
Tabel 4.5 Uji Heterokedastisitas.....	47
Tabel 4.6 Uji Autokorelasi	47
Tabel 4.7 Uji Regresi Linier Berganda	48
Tabel 4.8 Uji t.....	50
Tabel 4.9 Uji F.....	50
Tabel 4.10 Koefisien Determinasi	50

DAFTAR GAMBAR

Gambar 2.1 Kerangka Pemikiran 31



DAFTAR LAMPIRAN

- Lampiran 1. Daftar Sampel Penelitian
- Lampiran 2. Daftar Penelitian Tertinggi - Terendah
- Lampiran 3. Data Penelitian
- Lampiran 4. Hasil Olah Data SPSS
- Lampiran 5. Uji Referensi
- Lampiran 6. Uji Plagiarisme
- Lampiran 7. Buku Bimbingan Skripsi
- Lampiran 8. Daftar Riwayat Hidup

