

**PENGARUH KOMITE AUDIT DAN UKURAN
PERUSAHAAN TERHADAP PROFITABILITAS
MELALUI KUALITAS AUDIT PADA PERUSAHAAN
SUB SEKTOR PERBANKAN YANG TERDAFTAR DI
BURSA EFEK INDONESIA**

PERIODE (2019-2021)

SKRIPSI

Oleh :

Natasya Rizkyani

201910315215



PROGRAM STUDI AKUNTANSI

FAKULTAS EKONOMI DAN BISNIS

UNIVERSITAS BHAYANGKARA JAKARTA RAYA

2022

LEMBAR PERSETUJUAN PEMBIMBING

Judul Skripsi : Pengaruh Komite Audit dan Ukuran Perusahaan terhadap Profitabilitas Melalui Kualitas Audit Pada Perusahaan Sub Sektor Perbankan yang Terdaftar Di Bursa Efek Indonesia

Nama Mahasiswa : Natasya Rizkyani

Nomor Pokok Mahasiswa : 201910315215


Program Studi/Fakultas : Akuntansi/Ekonomi dan Bisnis

Tanggal Lulus Ujian Skripsi : 13 Januari 2023

Jakarta, 21 Januari 2023

MENYETUJUI

Pembimbing



Dr. Mulyadi S.E., Akt., M.M., M.Si., SAS., CA., CPMA.

NIDN : 0303077205

LEMBAR PENGESAHAN

Judul Skripsi : Pengaruh Komite Audit dan Ukuran Perusahaan terhadap Profitabilitas Melalui Kualitas Audit Pada Perusahaan Sub Sektor Perbankan yang Terdaftar Di Bursa Efek Indonesia

Nama Mahasiswa : Natasya Rizkyani

Nomor Pokok Mahasiswa : 201910315215


Program Studi/Fakultas : Akuntansi/Ekonomi dan Bisnis

Tanggal Lulus Ujian Skripsi : 13 Januari 2023


Jakarta, 21 Januari 2023

MENGESAHKAN,


Ketua Tim Penguji : Maidani, S.E., Ak., M.Ak
NIDN : 0308058605



Penguji I : Panata Bangar Hasioan Sianipar, S.E., M.Si., Ak., CA., CPA
NIDN : 0331087204




Penguji II : Dr. Mulyadi, S.E., Akt., M.M., M.Si., SAS., CA., CPMA
NIDN : 0303077205




MENGETAHUI,

Ketua Program Studi
Akuntansi

Dekan
Fakultas Ekonomi dan Bisnis



Dr. Amor Marudha, S.E., Ak., M.Ak., CA.
NIDN: 0301096701



Dr. Istianingsih, S.E., M.S.Ak
NIDN: 0318107101

LEMBAR PERNYATAAN

Dengan ini saya menyatakan bahwa:

Skripsi saya yang berjudul “Pengaruh Komite Audit dan Ukuran Perusahaan terhadap Profitabilitas Melalui Kualitas Audit Pada Perusahaan Sub Sektor Perbankan yang Terdaftar Di Bursa Efek Indonesia Periode 2019-2021)” ini merupakan hasil karya saya sendiri dan tidak mengandung materi yang ditulis oleh orang lain kecuali pengutipan sebagai referensi yang sumbernya telah dituliskan secara jelas sesuai dengan kaidah penulisan karya ilmiah. Apabila kemudian hari ditemukan adanya kecurangan dalam karya ini, saya bersedia menerima sanksi dari Universitas Bhayangkara Jakarta Raya sesuai dengan peraturan yang berlaku.

Saya mengizinkan skripsi ini dipinjam dan digandakan melalui Perpustakaan Universitas Bhayangkara Jakarta Raya.

Saya memberikan izin kepada Perpustakaan Universitas Bhayangkara Jakarta Raya untuk menyimpan skripsi ini dalam bentuk digital dan mempublikasikannya melalui internet selama publikasi tersebut melalui portal Universitas Bhayangkara Jakarta Raya.

Jakarta, 13 Januari 2023

Yang membuat pernyataan,



Natasya Rizkyani

201910315215

ABSTRAK

Natasya Rizkyani. 201910315215. Pengaruh Komite Audit dan Ukuran Perusahaan terhadap Profitabilitas Melalui Kualitas Audit Pada Sub Sektor Perbankan yang Terdaftar Di Bursa Efek Indonesia Periode 2019-2021.

Penelitian ini bertujuan untuk menguji Pengaruh Komite Audit dan Ukuran Perusahaan terhadap Profitabilitas Melalui Kualitas Audit. Populasi dalam penelitian ini adalah perusahaan sub sektor perbankan yang terdaftar di Bursa Efek Indonesia periode 2019-2021. Teknik pengambilan sampel yang digunakan yaitu sampel jenuh dan diperoleh sebanyak 141 sampel data. Metode analisis yang digunakan adalah Regresi Linear Berganda. Hasil penelitian menunjukkan bahwa komite audit berpengaruh positif signifikan terhadap profitabilitas, dan ukuran perusahaan tidak berpengaruh terhadap profitabilitas. Komite audit terhadap profitabilitas melalui kualitas audit berpengaruh positif signifikan, dan ukuran perusahaan terhadap profitabilitas melalui kualitas audit tidak berpengaruh.

Kata kunci: Komite Audit, Ukuran Perusahaan, Kualitas Audit, Profitabilitas.

ABSTRACT

Natasya Rizkyani. 201910315215. *Effect of Audit Committee and Firm Size on Profitability Through Audit Quality in the Banking Sub-Sector listed on the Indonesia Stock Exchange for the 2019-2021 period.*

This study aims to examine the effect of the audit committee and firm size on profitability through audit quality. The population in this study are banking sub-sector companies listed on the Indonesia Stock Exchange for the 2019-2021 period. The sampling technique used was a saturated sample and 141 data samples were obtained. The analytical method used is Multiple Linear Regression. The results showed that the audit committee had a significant positive effect on profitability, while firm size on profitability had no effect on profitability. The audit committee has a significant positive effect on profitability through audit quality and the firm size has no effect on profitability through audit quality.

Keywords: Audit Committee, Firm Size, Audit Quality, Profitability.

KATA PENGANTAR

Segala puji dan syukur penulis panjatkan atas kehadiran Allah SWT berkat segala karunia dan ridho-Nya sehingga penulis mampu menyelesaikan skripsi yang berjudul “Pengaruh Komite Audit dan Ukuran Perusahaan terhadap Profitabilitas Melalui Kuliatas Audit Pada Perusahaan Sub Sektor Perbankan yang Terdaftar Di Bursa Efek Indonesia Periode 2019-2021”. Penulisan ini dilakukan dalam rangka memenuhi syarat dalam menyelesaikan pendidikan Program Sarjana (S1) pada Fakultas Ekonomi dan Bisnis Program Studi Akuntansi Universitas Bhayangkara Jakarta Raya.

Penyusunan skripsi ini tentunya tidak lepas dari dukungan serta bantuan berbagai pihak. Oleh karena itu, penulis mengucapkan terima kasih kepada:


1. Bapak Irjen Pol. (Purn) Dr. Drs. H. Bambang Karsono, S.H., M.M. selaku Rektor Universitas Bhayangkara Jakarta Raya.
2. Ibu Dr. Istianingsih, M.S.Ak., CA., CSRA., CACP. selaku Dekan Fakultas Ekonomi dan Bisnis Universitas Bhayangkara Jakarta Raya.
3. Bapak Dr. Amor Marundha, S.E., Ak., M.Ak., CA. selaku Ketua Program Studi Akuntansi Universitas Bhayangkara Jakarta Raya.
4. Bapak Dr. Mulyadi S.E., Akt., M.M., M.Si., SAS., CA., CPMA. Selaku Dosen Pembimbing yang sudah meluangkan waktu, tenaga dan pikiran serta mengarahkan penulis dalam penyusunan skripsi.
5. Mama, Mba Wulan, Mba Rezy, Dandy dan Zio yang selalu mendukung, membantu, memberikan motivasi, perhatian dan doa selama penyusunan skripsi.
6. Segenap dosen pengajar dan staff Universitas Bhayangkara Jakarta Raya khususnya Fakultas Ekonomi dan Bisnis yang telah memberikan pengajaran, ilmu yang bermanfaat, serta memberikan bantuan dan pelayanan selama masa perkuliahan penulis.

7. Intan, Nucklie, Rara, Alysa, Annisa Kusuma, Kak Dewi, Kak Lucia, Fitria, Kak Revi, Rendy, Ayah Nucklie dan Bang Paskil yang selalu memberikan waktunya untuk berdiskusi.
8. Pimpinan kantor saya, Bapak Chamami dan para staff lainnya yang telah memberikan saya banyak izin untuk proses penyelesaian skripsi.
9. Farah, Anne, Rachmah, Vera, Syifa, Restapi, Tiara, Adel dan teman-teman seperjuangan Akuntansi 2019 yang telah banyak membantu serta memberikan semangat dan motivasi penulis dalam menyelesaikan skripsi.
10. Natasya, yaitu diri saya sendiri yang sudah dapat bertahan dan berjuang untuk semua proses penyelesaian skripsi.
11. Untuk tempat-tempat yang *keeping me sane during this phase* warmindo RSUP, Alam Memanggil, Panam, Bartel, Broker dan Bakso Malang.
12. Dan semua pihak yang terlibat dalam penyusunan skripsi, baik secara langsung maupun tidak langsung yang tidak dapat disebutkan satu persatu.

Akhir kata, penulis berharap skripsi ini dapat memberikan manfaat untuk berbagai pihak. Penulis sangat sadar akan ketidaksempurnaan skripsi ini sehingga dengan senang hati menerima saran dan kritik dari para pembaca untuk menyempurnakan skripsi ini.

Jakarta, 13 Januari 2023

Penulis



Natasya Rizkyani

NPM 20191031521

DAFTAR ISI

LEMBAR PERSETUJUAN PEMBIMBING	ii
LEMBAR PENGESAHAN	iii
LEMBAR PERNYATAAN	iv
ABSTRAK	v
<i>ABSTRACT</i>	vi
KATA PENGANTAR	vii
DAFTAR ISI	ix
DAFTAR TABEL	xiii
DAFTAR GAMBAR	xiv
DAFTAR LAMPIRAN	xv
BAB 1 PENDAHULUAN	1
1.1 Latar Belakang	1
1.2 Rumusan masalah	4
1.3 Tujuan penelitian	4
1.4 Manfaat Penelitian	5
1.5 Sistematika Penulisan	5
BAB 2 TELAAH PUSTAKA	7
2.1 Telaah Teoritis	7

2.1.1 Manajemen Audit	7
2.1.2 Teori Agensi	7
2.2 Telaah Empiris	8
2.2.1 Komite Audit	8
2.2.2 Ukuran Perusahaan	9
2.2.3 Kualitas Audit	10
2.2.4 Profitabilitas.....	11
2.3 Penelitian Terdahulu.....	12
2.4 Hipotesis	19
2.4.1 Pengaruh Komite Audit Terhadap Profitabilitas	19
2.4.2 Pengaruh Ukuran Perusahaan Terhadap Profitabilitas	21
2.4.3 Pengaruh Komite Audit terhadap Profitabilitas Melalui Kualitas Audit	22
2.4.4 Pengaruh Ukuran Perusahaan terhadap Profitabilitas Melalui Kualitas Audit	22
2.5 Kerangka Pemikiran	23
BAB 3 METODE PENELITIAN.....	25
3.1 Desain Penelitian	25
3.2 Tahapan Penelitian	25
3.3 Operasional Variabel.....	26

3.4 Jenis Penelitian dan Sumber Data	28
3.4.1 Jenis Penelitian	28
3.4.2 Sumber Data	28
3.5 Populasi dan Sampel	28
3.5.1 Populasi.....	28
3.5.2 Sampel	29
3.6 Metode Analisis Data	30
3.6.1 Analisis Statistik Deskriptif.....	30
3.6.2 Uji Asumsi Klasik.....	31
3.6.3 Analisis Regresi Linear Berganda	35
3.6.4 Uji Hipotesis	35
3.6.5 Koefisien Determinasi (R^2).....	36
BAB 4 ANALISIS DAN PEMBAHASAN	38
4.1 Gambaran Umum Perusahaan	38
4.2 Gambaran Umum Objek Penelitian	39
4.3 Hasil Analisis Data	40
4.3.1 Hasil Uji Analisis Statistik Deskriptif.....	40
4.3.2 Uji Asumsi Klasik.....	42
4.3.3 Analisis Regresi Linear Berganda.....	47
4.3.4 Uji Hipotesis	50

4.3.5	Hasil Koefisien Determinasi (R^2)	56
4.4	Pembahasan	57
4.4.1	Pengaruh Komite Audit terhadap Profitabilitas	58
4.4.2	Pengaruh Ukuran Perusahaan terhadap Profitabilitas	59
4.4.3	Pengaruh Komite Audit terhadap Profitabilitas Melalui Kualitas Audit	61
4.4.4	Pengaruh Ukuran Perusahaan terhadap Profitabilitas Melalui Kualitas Audit	63
BAB V PENUTUP.....		66
5.1	Kesimpulan.....	66
5.2	Keterbatasan	67
5.2	Saran	67
REFERENSI		68

DAFTAR TABEL

Tabel 2. 1 Penelitian Terdahulu	12
Tabel 3. 1 Operasional Variabel.....	27
Tabel 3. 2 Sampel Perusahaan Perbankan.....	29
Tabel 4. 1 Hasil Analisis Statistik Deskriptif.....	40
Tabel 4. 2 Hasil Uji Normalitas One Sample Kolmogorov-Smirnov	43
Tabel 4. 3 Hasil Uji Autokorelasi	47
Tabel 4. 4 Hasil Uji Analisis Regresi Linear Berganda Model 1	48
Tabel 4. 5 Hasil Analisis Regresi Linear Berganda Model 2.....	49
Tabel 4. 6 Hasil Uji Koefisien Secara Parsial (Uji T) Model 1	52
Tabel 4. 7 Hasil Uji Koefisien Secara Parsial (Uji T) model 2.....	53
Tabel 4. 8 Hasil Uji Koefisien Regresi Secara Bersama-Sama (Uji F) Model 1 ...	54
Tabel 4. 9 Hasil Uji Koefisien Regresi Secara Bersama-Sama (Uji F) Model 2 ...	55
Tabel 4. 10 Hasil Uji Koefisien Determinasi (R^2) Model 1	56
Tabel 4. 11 Hasil Uji Koefisien Determinasi (R^2) Model 2	57
Tabel 4. 12 Hasil Pengujian Hipotesis	57

DAFTAR GAMBAR

Gambar 2. 1 Kerangka Pemikiran.....	23
Gambar 3. 1 Tahapan Penelitian	25
Gambar 4. 1 Hasil Uji Normalitas Residual.....	44
Gambar 4. 2 Uji Heterokedastisitas	46

DAFTAR LAMPIRAN

LAMPIRAN 1 NAMA PERUSAHAAN SUB SEKTOR PERBANKAN YANG
TERDAFTAR DI BEI

LAMPIRAN 2 TABULASI DATA

LAMPIRAN 3 HASIL OLAH DATA SPSS

LAMPIRAN 4 PERHITUNGAN t-TABEL

LAMPIRAN 5 PERHITUNGAN F-TABEL

LAMPIRAN 6 UJI REFERENSI SKRIPSI

LAMPIRAN 7 UJI PLAGIARISME

LAMPIRAN 8 KARTU BIMBINGAN SKRIPSI