

**PENGARUH PENGUNGKAPAN TATA KELOLA
PERUSAHAAN DAN UKURAN PERUSAHAAN
TERDAHAP KINERJA KEUANGAN**
**(Studi Empriris pada Perusahaan Pertambangan yang
Terdaftar di Bursa Efek Indonesia)**

SKRIPSI

Oleh:

Nurul Habibatun Ainiyah

201910315198



**PROGRAM STUDI AKUNTANSI
FAKULTAS EKONOMI DAN BISNIS
UNIVERSITAS BHAYANGKARA JAKARTA RAYA
2023**

**PENGARUH PENGUNGKAPAN TATA KELOLA
PERUSAHAAN DAN UKURAN PERUSAHAAN
TERDAHAP KINERJA KEUANGAN**
**(Studi Empriris pada Perusahaan Pertambangan yang
Terdaftar di Bursa Efek Indonesia)**

SKRIPSI

Oleh:

Nurul Habibatun Ainiyah

201910315198



**PROGRAM STUDI AKUNTANSI
FAKULTAS EKONOMI DAN BISNIS
UNIVERSITAS BHAYANGKARA JAKARTA RAYA
2023**

LEMBAR PERSETUJUAN PEMBIMBING

Judul Skripsi : Pengaruh Pengungkapan Tata kelola
Perusahaan dan Ukuran Perusahaan
Terhadap Kinerja keuangan (Studi Empiris
Pada Perusahaan Pertambangan Yang
Terdaftar di Bursa Efek Indonesia).

Nama Mahasiswa : Nurul Habibatun Ainiyah

Nomor Pokok Mahasiswa : 201910315198


Program Studi/Fakultas : Akuntansi/Ekonomi dan Bisnis

Tanggal Lulus Ujian Skripsi : 13 Januari 2023

Jakarta, 24 Januari 2023

MENYETUJUI,

Dosen Pembimbing



Aloysius Harry Mukti, S.E., M.S.Ak., Ph.D

NIDN : 0304058305

LEMBAR PENGESAHAN

Judul Skripsi : Pengaruh Pengungkapan Tata kelola Perusahaan dan Ukuran Perusahaan Terhadap Kinerja keuangan (Studi Empiris Pada Perusahaan Pertambangan Yang Terdaftar di Bursa Efek Indonesia).

Nama Mahasiswa : Nurul Habibatun Ainiyah

Nomor Pokok Mahasiswa : 201910315198

Program Studi/Fakultas : Akuntansi/Ekonomi dan Bisnis

Tanggal Lulus Ujian Skripsi : 13 Januari 2023


Jakarta, 24 Januari 2023

MENGESAHKAN

Ketua Tim Penguji : Dr. Istianingsih, S.E, M.S.Ak
NIDN : 0318107101


Penguji I : Dr. Idel Eprianto, S.E., M.M
NIDN : 0331108301

Penguji II : Aloysius Harry Mukti, S.E., M.S.Ak., Ph.D
NIDN : 0304058305




MENGETAHUI,

Ketua Program
Studi Akuntansi


Dr. Amor Marundha, S.E., Ak., M.Ak., CA
NIDN : 0301096701

Dekan

Fakultas Ekonomi dan Bisnis


Dr. Istianingsih, S.E M.S.Ak
NIDN : 0318107101

LEMBAR PERNYATAAN

Dengan ini saya menyatakan:

Skripsi yang berjudul “Pengaruh Pengungkapan Tata kelola Perusahaan dan Ukuran Perusahaan Terhadap Kinerja Keuangan (Studi Empiris Pada Perusahaan Pertambangan yang terdaftar di Bursa Efek Indonesia)” ini adalah benar merupakan hasil karya saya sendiri dan tidak mengandung materi yang ditulis orang lain kecuali pengutipan sebagai referensi yang sumbernya telah dituliskan secara jelas sesuai dengan kaidah penulisan karya ilmiah.

Apabila dikemudian hari ditemukan adanya kecurangan dalam karya ini, saya bersedia menerima sanksi dari Universitas Bhayangkara Jakarta Raya sesuai dengan peraturan yang berlaku.

Saya bersedia skripsi ini dipinjam dan digunakan melalui perpustakaan Universitas Bhayangkara Jakarta Raya.

Saya memberikan izin kepada Perpustakaan Universitas Bhayangkara Jakarta Raya untuk menyimpan skripsi ini dalam bentuk digital dan mempublikasikannya melalui internet selama publikasi tersebut melalui portal Universitas Bhayangkara Jakarta Raya.

Jakarta, 24 Januari 2023

Yang membuat pernyataan,



Nurul Habibatun Ainiyah

201910315198

ABSTRAK

Nurul Habibatun Ainiyah. 201910315198. Pengaruh Tata kelola Perusahaan dan Ukuran Perusahaan Terhadap Kinerja keuangan (Studi Empiris Pada Perusahaan Pertambangan Yang Terdaftar di Bursa Efek Indonesia).

Penelitian ini bertujuan untuk menguji Pengaruh Tata kelola perusahaan dan Ukuran Perusahaan Terhadap Kinerja keuangan. Populasi dalam penelitian ini adalah seluruh perusahaan Pertambangan yang terdaftar di Bursa Efek Indonesia periode 2017-2020. Teknik pengambilan sampel yang digunakan yaitu metode *purposive sampling* dan diperoleh sebanyak 39 sampel data. Metode analisis yang digunakan adalah Regresi Linear Berganda. Hasil penelitian menunjukkan bahwa (1) tata kelola perusahaan perusahaan tidak berpengaruh terhadap kinerja keuangan; (2) ukuran perusahaan berpengaruh positif terhadap kinerja keuangan.

Kata Kunci : Tata kelola perusahaan Perusahaan, Ukuran Perusahaan, Kinerja Keuangan

ABSTRACT

Nurul Habibatun Ainiyah. 201910315198. *The Effect of Corporate Governance and Size on Financial Performance (Empirical Study of Mining Companies Listed on the Indonesia Stock Exchange).*

This study aims to examine the effect of corporate governance and size on financial performance. The population in this study are all mining companies listed on the Indonesia Stock Exchange for the 2017-2020 period. The sampling technique used was purposive sampling method and 39 data samples were obtained. The analytical method used is Multiple Linear Regression. The research result show that (1) good corporate governance has no effect financial performance; (2) company size has a positive effect on financial performance.

Keyword : *Corporate Governance, Company Size, Financial Performance*

KATA PENGANTAR

Segala puji dan syukur kepada Tuhan Yang Maha Esa atas Kasih dan Anugrah-Nya sehingga penulis mampu menyelesaikan skripsi yang berjudul “Pengaruh Pengungkapan Tata kelola Perusahaan dan Ukuran Perusahaan Terhadap Kinerja keuangan (Studi Empiris Pada Perusahaan Yang Terdaftar di Bursa Efek Indonesia)”. Penulisan ini dilakukan dalam rangka memenuhi syarat dalam menyelesaikan pendidikan Program Sarjana (S1) pada Fakultas Ekonomi dan Bisnis Program Studi Akuntansi Universitas Bhayangkara Jakarta Raya.

Penyusunan skripsi ini tentunya tidak lepas dari dukungan serta bantuan berbagai pihak. Oleh karena itu, penulis mengucapkan terima kasih kepada:

1. Bapak Irjen Pol. (Purn) Dr. Drs. H. Bambang Karsono, S.H., M.M. selaku Rektor Universitas Bhayangkara Jakarta Raya.
2. Ibu Dr. Istianingsih, S.E., M.S.Ak. selaku Dekan Fakultas Ekonomi dan Bisnis Universitas Bhayangkara Jakarta Raya.
3. Bapak Dr. Amor Marundha, S.E., Ak., M.Ak., CA. selaku Ketua Program Studi Akuntansi Universitas Bhayangkara Jakarta Raya dan juga sebagai Dosen Pembimbing Akademik Kelas A3 Angkatan 2019.
4. Bapak Aloysius Harry Mukti, S.E., M.S.Ak., Ph.D. selaku Dosen Pembimbing yang sudah meluangkan waktu, tenaga, dan pikiran serta mengarahkan penulis dalam penyusunan skripsi.
5. Papa, Mama yang selalu mendukung, memberikan kasih sayang, motivasi,


perhatian, dan doa selama penyusunan skripsi.

6. Segenap dosen pengajar dan *staff* Universitas Bhayangkara Jakarta Raya khususnya Fakultas Ekonomi dan Bisnis yang telah memberikan pengajaran, ilmu yang bermanfaat, serta memberikan bantuan dan pelayanan selama masa perkuliahan penulis.
7. Teman-teman seperjuangan yang telah banyak membantu serta memberikan semangat dan motivasi penulis dalam menyelesaikan skripsi.
8. Dan semua pihak yang terlibat dalam penyusunan skripsi, baik secara langsung maupun tidak langsung yang tidak dapat disebutkan satu persatu.

Penulis sangat menyadari bahwa masih banyak kekurangan dalam penyusunan skripsi ini sehingga dengan senang hati menerima saran dan kritik dari para pembaca untuk menyempurnakan skripsi ini. Akhir kata, penulis berharap skripsi ini dapat memberikan manfaat untuk pembaca dan berbagai pihak.

Jakarta, 24 Januari 2023

Penulis



Nurul Habibatun Ainiyah

201910315198

DAFTAR ISI

LEMBAR PERSETUJUAN PEMBIMBING	i
LEMBAR PENGESAHAN	ii
LEMBAR PERNYATAAN	iii
ABSTRAK	iv
ABSTRACT	v
KATA PENGANTAR.....	vi
DAFTAR ISI.....	viii
DAFTAR TABEL	xii
DAFTAR GAMBAR.....	xiii
DAFTAR LAMPIRAN.....	xiv
BAB I PENDAHULUAN.....	1
1.1 Latar Belakang	1
1.2 Rumusan Masalah	5
1.3 Tujuan Penelitian.....	6
1.4 Manfaat Penelitian.....	6
1.5 Batasan Masalah.....	7
1.6 Sistematika Penulisan.....	8
BAB II TINJAUAN PUSATAKA.....	10

2.1	Landasan Teori	10
2.1.1	Teori Keagenan	10
2.1.2	Kinerja Keuangan.....	11
2.1.3	Pengungkapan Tata kelola Perusahaan	12
2.1.4	Ukuran Perusahaan.....	15
2.2	Penelitian Terdahulu.....	15
2.3	Pengembangan Hipotesis	27
2.4	Kerangka Pemikiran	28
BAB III METODOLOGI PENELITIAN		30
3.1	Desain Penelitian	30
3.2	Tahapan Penelitian	31
3.3	Operasionalisasi Variabel.....	32
3.3.1	Variabel Terikat (Dependent Variable).....	32
3.3.2	Variabel Bebas (Independent Variable)	33
3.4	Waktu dan Tempat Penelitian	36
3.4.1	Waktu Penelitian	36
3.4.2	Tempat Penelitian.....	36
3.5	Metode Pengambilan Populasi dan Sample	36
3.6	Jenis dan Sumber Data	38
3.6.1	Jenis Penelitian.....	38

3.6.2	Sumber Data.....	38
3.7	Metode Analisis Data	38
3.7.1	Analisis Statistik Deskriptif	39
3.7.2	Uji Asumsi Klasik.....	39
3.7.2.1	Uji Normalitas	40
3.8.2.2	Uji Multikolinearitas	40
3.7.2.3	Uji Heteroskedastisitas	41
3.7.2.4	Uji Autokorelasi	41
3.7.3	Uji Analisis Regresi Linear Berganda.....	42
3.7.4	Uji Hipotesis	43
3.7.4.1	Uji Koefisien secara Parsial (Uji Statistik T)	43
3.7.4.2	Uji Koefisien Regresi secara Bersama-sama (Uji Statistik F).....	43
3.7.5	Uji Koefisien Determinasi (R^2).....	43
BAB IV HASIL DAN PEMBAHASAN		44
4.1	Gambaran Umum Objek Penelitian	44
4.2	Hasil Analisis Data.....	45
4.2.1	Hasil Uji Analisis Statistic Deskriptif	45
4.2.2	Hasil Uji Asumsi Klasik	48
4.2.2.1	Hasil Uji Normalitas.....	48
4.2.2.2	Hasil Uji Multikolinearitas	49

4.2.2.3	Hasil Uji Heterokedastisitas	51
4.2.2.4	Hasil Uji Autokorelasi.....	52
4.2.3	Hasil Uji Regresi Linear Berganda	53
4.2.4	Uji Hipotesis	54
4.2.4.1	Uji Simultan (F).....	54
4.2.4.2	Uji Parsial (T).....	56
4.2.5	Uji Koefisien Determinasi (R^2).....	58
4.3	Pembahasan	59
4.3.1	Pengaruh pengungkapan Tata kelola perusahaan Perusahaan Terhadap Kinerja Keuangan	59
4.3.2	Pengaruh Ukuran Perusahaan Terhadap Kinerja Keuangan	60
BAB V PENUTUP		62
5.1	Kesimpulan.....	62
5.2	Keterbatasan Penelitian	63
5.3	Implikasi Manajerial.....	63
DAFTAR PUSTAKA		65

DAFTAR TABEL

Tabel 2.1 Penelitian Terdahulu	16
Tabel 3.1 Indikator PUG-KI	33
Tabel 3.2 Kriteria Pengambilan Sampel	37
Tabel 4.1 Kriteria Pemilihan Sampel	45
Tabel 4.2 Hasil Analisis Statistik Deskriptif.....	46
Tabel 4.3 Hasil Uji Multikolinearitas	50
Tabel 4.4 Hasil Uji Auto Korelasi	52
Tabel 4.5 Hasil Uji Regresi Linear Berganda	53
Tabel 4.6 Hasil Uji Koefisien Secara Simultan	55
Tabel 4.7 Hasil Uji Koefisien Secara Parsial	57
Tabel 4.8 Hasil Uji Koefisien Determinasi	58

DAFTAR GAMBAR

Gambar 2.1 Kerangka Pemikiran	29
Gambar 3.1 Tahapan Penelitian	31
Gambar 4.1 Hasil Uji Normalitas	49
Gambar 4.2 Hasil Uji Heteroskedastisitas	51



DAFTAR LAMPIRAN

LAMPIRAN 1	NAMA PERUSAHAAN SEKTOR PERTAMBANGAN YANG TERDAFTAR DI BURSA EFEK INDONESIA
LAMPIRAN 2	TABULASI DATA
LAMPIRAN 3	HASIL OLAH DATA
LAMPIRAN 4	PERHITUNGAN TABEL DURBIN-WATSON
LAMPIRAN 5	PERHITUNGAN F TABEL
LAMPIRAN 6	PERHITUNGAN T TABEL
LAMPIRAN 7	UJI REFERENSI SKRIPSI
LAMPIRAN 8	UJI PLAGIAT
LAMPIRAN 9	KARTU BIMBINGAN SKRIPSI
LAMPIRAN 10	DAFTAR RIWAYAT HIDUP