

ANALISIS KINERJA KEUANGAN BERDASARKAN *CURRENT RATIO, DEBT RATIO, RETURN ON EQUITY, TOTAL ASSET TURN OVER* DAN TEKNIK *TIME SERIES* INDEKS PADA PT. BANK BRI TBK DAN PT. BANK BNI TBK PERIODE 2017-2021

SKRIPSI

Oleh :

Denta Lusiany

201910325391



PROGRAM STUDI MANAJEMEN

FAKULTAS EKONOMI DAN BISNIS

UNIVERSITAS BHAYANGKARA JAKARTA RAYA

2023

LEMBAR PERSETUJUAN PEMBIMBING

Judul Skripsi : Analisis Kinerja keuangan Berdasarkan *Current Ratio, Debt Ratio, Return on Equity, Total Asset Turnover* dan Teknik *Time series* Pada PT. Bank BRI Tbk dan PT. Bank BNI Tbk, Periode 2017-2021

Nama Mahasiswa : Denta Lusiany

Nomor Pokok Mahasiswa : 201910325391

Program Studi/ Fakultas : Manajemen/ Ekonomi dan Bisnis

Tanggal Lulus Skripsi : 09 Januari 2023

Jakarta, 13 Januari 2023

MENYETUJUI



Choiroel Woestho, S.E., M.E

NIDN: 0325068506

LEMBAR PENGESAHAN

Judul Skripsi : Analisis Kinerja keuangan Berdasarkan *Current Ratio*,
Debt Ratio, *Return on Equity*, *Total Asset Turnover* dan
Teknik *Time series* Pada PT. Bank BRI Tbk dan PT. Bank
BNI Tbk, Periode 2017-2021

Nama Mahasiswa : Denta Lusiany

Nomor Pokok Mahasiswa : 201910325391

Program Studi / Fakultas : Manajemen / Ekonomi dan Bisnis

Tanggal Lulus Ujian Skripsi : 9 Januari 2023

Jakarta, 17 Januari 2023

MENGESAHKAN

Ketua Tim Penguji : Adi Wibowo Noor Fikri, S.Kom, MBA

NIDN : 0325027901

Penguji I : Wirawan Widjanarko, S.E., Ak., MM., MBA., CMA


NIDN : 0322086605

Penguji II : Choiroel Woestho, S.E., M.E

NIDN : 0325068506

MENGETAHUI,

Ketua Program Studi
Manajemen




Dr. Hadita, S.Pd., M.M

NIDN : 0329048320

Dekan

Fakultas Ekonomi dan Bisnis



Dr. Istnianingsih, S.E., M.S. Ak

NIDN : 0318107101

LEMBAR PERNYATAAN

Dengan ini saya menyatakan bahwa :

Skripsi yang berjudul

Analisis Kinerja keuangan Berdasarkan *Current Ratio*, *Debt Ratio*, *Return on Equity*, *Total Asset Turnover* dan Teknik *Time series* Pada PT. Bank BRI Tbk dan PT. Bank BNI Tbk, Periode 2017-2021.

Ini adalah benar-benar merupakan hasil karya sendiri dan tidak mengandung materi yang ditulis oleh orang lain kecuali pengutipan sebagai referensi yang sumbernya telah di tuliskan secara jelas sesuai dengan kaidah penulisan karya ilmiah.

Apabila dikemudiann hari ditemukan adanya kecurangan dalam karya ini, saya bersedia menerima sanksi dari Universitas Bhayangkara Jakarta Raya sesuai dengan pengaturan yang berlaku.

Saya mengizinkan skripsi ini di pinjam dan di gandakan melalui perpustakaan Universitas Bhayangkara Jakarta Raya.

Saya memberikan izin kepada perpustakaan Universitas Bhayangkara Jakarta Raya untuk menyimpan skripsi ini dalam bentuk dijual dan mempublikasikannya melalui internet selama publikasi tersebut melalui portal Universitas Bhayangkara Jakarta Raya.

Jakarta, 31 Desember 2022

Yang membuat pernyataan



Denta Lusiany

201910325391

ABSTRAK

Denta Lusiany, 201910325391 Analisis Kinerja keuangan Berdasarkan *Current Ratio*, *Debt Ratio*, *Return on Equity*, *Total Asset Turnover* dan Teknik *Time series* Pada PT. Bank BRI Tbk dan PT. Bank BNI Tbk, Periode 2017-2021.

Penelitian ini bertujuan untuk mengetahui Perbandingan pada kinerja perusahaan PT. Bank Rakyat Indonesia Tbk dan PT. Bank Negara Indonesia Tbk dengan menggunakan teknik *time series* pada periode 2017 dan 2021. Dengan menggunakan rasio keuangan dan analisa *forecasting*, rasio yang digunakan (1) rasio likuiditas, (2) rasio rasio *leverage*, (3) rasio profitabilitas, (4) rasio aktivitas dan (5) analisis *forecasting* yang dinilai dari laporan keuangan Bank BRI dan Bank BNI pada 2017-2021.

Pada hasil penelitian menunjukkan bahwa tingkat rasio selama 5 tahun. (1) rasio likuiditas dengan menggunakan *current ratio* Bank BRI dalam kondisi yang kurang baik, karena kurangnya asset lancar dan pada PT. Bank BNI dalam *current ratio* dalam kondisi yang kurang baik juga, karena tinggi nya kewajiban lancar dari pada asset lancar yang dimilikinya. (2) rasio leverage dengan menggunakan *debt ratio* Bank BRI menyatakan dalam kondisi yang baik dan pada Bank BNI dikatakan baik. dikarenakan rendahnya *debt ratio* yang membuat kinerja keuangan pada perbankan berjalan baik. (3) rasio profitabilitas yang dihitung dengan *return on equity* pada Bank BRI dinyatakan kurang baik, disebabkan hasil ROE masih berada di bawa rata-rata industry. dan pada perhitungan Bank BNI dinyatakan kurang baik dikarenakan terjadinya efisiensi kinerja dalam menghasilkan laba bersih. (4) *total asset turnover* dijadikan sebagai perhitungannya, Bank BRI dinyatakan mengalami kondisi yang kurang baik yang diakibatkan tidak stabilnya asset dan Bank BNI dikatakan kurang baik, karena belum mampu memaksimalkan asset yang dimilikinya. (5) analisis *forecasting* Bank BRI mengalami peningkatan di 5 tahun yang akan datang dan peramalan dinyatakan cukup baik. dan Bank BNI mengalami peningkatan yang cukup signifikan di 5 tahun yang akan datang.

Kata Kunci : Kinerja keuangan, *time series*, analisis *forecasting*

ABSTRACT

Denta Lusiany, 201910325391 Financial Performance Analysis Based on Current Ratio, Debt Ratio, Return on Equity, Total Asset Turnover and Time Series Technique PT. Bank BRI Tbk and PT. Bank BNI Tbk Period 2017-2021.

This study aims to determine the comparison of the company's performance PT. Bank Rakyat Indonesia Tbk and PT. Bank Negara Indonesia Tbk using the time series technique in the 2017 and 2021 periods. Using financial ratios and forecasting analysis, the ratios used are (1) liquidity ratios, (2) leverage ratios, (3) profitability ratios, (4) activity ratios and (5) forecasting analysis assessed from the financial reports of Bank BRI and Bank BNI for 2017-2021.

The results of the study show that the ratio level is for 5 years. (1) the liquidity ratio using Bank BRI's current ratio is in unfavorable condition, due to the lack of current assets and at PT. Bank BNI in the current ratio is also in a bad condition, because of its high current liabilities compared to its current assets. (2) the leverage ratio using the debt ratio of Bank BRI states that it is in good condition, because it is able to cover its debts with the number of assets it owns and the calculations at Bank BNI are said to be good. because of the low debt ratio that makes financial performance in banking run well. (3) the profitability ratio calculated by the return on equity at Bank BRI is stated to be unfavorable, because the ROE results are still below the industry average. and in the calculations of Bank BNI it was stated that it was not good due to performance efficiency in generating net profit. (4) the activity ratio uses total asset turnover as a calculation, Bank BRI is declared to be in unfavorable conditions due to unstable assets and Bank BNI is said to be unfavorable, because it has not been able to maximize its assets. (5) Bank BRI's forecasting analysis will increase in the next 5 years and the forecast is stated to be quite good. and Bank BNI will experience a significant increase in the next 5 years.

Keywords : Financial performance, time series, forecasting analysis

KATA PENGANTAR

Bismillahirrahmanirrahim, dengan mengucapkan Alhamdulillahirobbil'alamiin sebagai ucapan rasa syukur kehadirat Allah SWT yang telah melimpahkan rahmat serta anugerah-Nya atas terselesaikannya penyusunan skripsi yang berjudul “Analisis Kinerja Keuangan Berdasarkan *Current Ratio*, *Debt Ratio*, *Return on Equity*, *Total Asset Turnover* dan Teknik *Time series* Pada PT. Bank BRI Tbk dan PT. Bank BNI Tbk, Periode 2017-2021” guna melengkapi satu diantara syarat kelulusan pada program sarjana strata satu di Fakultas Ekonomi Universitas Bhayangkara Jakarta Raya.

Dalam penyusunan skripsi ini, penulis menyadari bahwa dalam segi materi maupun segi bahasa yang digunakan masih jauh dari kata sempurna. Dengan penuh rasa hormat penulis pada kesempatan ini penulis ucapkan terima kasih kepada :


1. Irjen. Pol (Purn) Dr. Drs. H. Bambang Karsono, S.H., M.M. selaku Rektor Universitas Bhayangkara Jakarta Raya.
2. Dr. Istianingsih, M.S.Ak selaku Dekan Fakultas Ekonomi dan Bisnis Universitas Bhayangkara Jakarta Raya.
3. Dr. Hadita, S.Pd., M.M selaku Ketua Program Studi Manajemen, Fakultas Ekonomi dan Bisnis, Universitas Bhayangkara Jakarta Raya.
4. Milda Handayani, SE., MM selaku Dosen Pembimbing Akademik Jurusan Manajemen Kelas 7 A5.
5. Choiroel Woestho, S.E., M.E selaku Dosen Pembimbing Manajemen Keuangan atas bimbingan, saran dan motivasi yang diberikan.
6. Retno Oktaviana, S.Pd., M.Pd selaku koordinator Tugas Akhir dan Skripsi Jurusan Manajemen, FEB- Ubhara Jaya.
7. Kedua Orang Tua atas do'a, bimbingan dan kasih sayang yang telah di berikan selama ini.

8. Fachrul Rozie Akbar R, yang selalu mensupport dan memberikan motivasi kepada penulis dalam mengerjakan skripsi.
9. Tim Terbaik (Anisa Ester dan Clara Agustina) atas kebersamaannya dalam memberikan semangat dan dukungannya.
10. Keluarga Besar Universitas Bhayangkara Jakarta Raya, Khususnya teman-teman seperjuangan Jurusan Manajemen FEB – Ubhara Jaya angkatan 2019 atas kerja samanya dan semua pihak yang tidak bisa di sebutkan satu persatu yang telah membantu menyelesaikan skripsi ini.

Jakarta, 31 Desember 2022

Denta Lusiany

201910325391



DAFTAR ISI

Cover	
LEMBAR PERSETUJUAN PEMBIMBING	ii
LEMBAR PENGESAHAN	iii
LEMBAR PERNYATAAN	iv
ABSTRAK	vi
ABSTRACT	vii
KATA PENGANTAR	viii
DAFTAR ISI	ix
DAFTAR TABEL	xii
DAFTAR GAMBAR	xiii
DAFTAR LAMPIRAN	xiv
BAB I	1
PENDAHULUAN	1
1.1 Latar Belakang.....	1
1.2 Rumusan Masalah	3
1.3 Tujuan Penelitian	4
1.4 Manfaat Penelitian.....	4
1.5 Batasan Masalah.....	5
1.6 Sistematika Penulisan.....	5
BAB II	7
TINJAUAN PUSTAKA	7
2.1 Pengertian Kinerja Keuangan.....	7
2.2 Pengertian Laporan Keuangan	8
2.2.1 Tujuan Laporan keuangan	8
2.2.2 Pengaruh Laporan Keuangan Bagi Perusahaan	8
2.2.3 Apa yang Dapat Dipelajari Investor Tentang Kinerja Keuangan Perusahaan Dari Laporan	9

2.2.4 Teknik Analisis Laporan Keuangan	10
2.3 Analisis Rasio Keuangan.....	11
2.4 Jenis- Jenis Rasio Keuangan	12
2.4.1 Rasio Likuiditas	12
2.4.2 Rasio Aktivitas.....	13
2.4.3 Rasio Solvabilitas	14
2.4.4 Rasio Profitabilitas.....	15
2.5 Teknik Analisis Time Series Indeks.....	17
2.6 Penelitian Terdahulu.....	19
2.7 Kerangka Pemikiran	25
BAB III.....	26
METODE PENELITIAN.....	26
3.1 Desain Penelitian	26
3.2 Tahapan Penelitian	26
1. Tahapan Identifikasi	26
2. Tahap Pengumpulan dan Pengolahan Data	26
3. Tahap Analisa dan Kesimpulan.....	27
3.3 Model Konseptual Penelitian.....	27
3.4 Definisi Operasional Variabel	28
3.5 Tempat dan Waktu Penelitian	29
3.6 Metode Analisis Data	29
3.6.1 Analisis Rasio Keuangan	30
BAB IV.....	33
ANALISIS DAN PEMBAHASAN.....	33
4.1 Profile Perusahaan	33
4.1.1 Sejarah Perusahaan	33

a. PT. Bank Rakyat Indonesia Tbk (BRI)	33
b. PT. Bank Negara Indonesia Tbk (BNI)	34
4.1.2 Visi dan Misi	35
a. PT. Bank Rakyat Indonesia	35
b. PT. Bank Negara Indonesia (BNI)	36
4.1.3 Struktur Organisasi	37
a. PT. Bank Rakyat Indonesia	37
b. PT. Bank Negara Indonesia (BNI)	38
4.2 Hasil Penelitian.....	38
4.2.1 <i>Current Ratio</i>	38
4.2.2 <i>Current Ratio</i>	40
4.2.3 <i>Debt Ratio</i>	41
4.2.4 <i>Debt Ratio</i>	42
4.2.5 <i>Return on equity (ROE)</i>	43
4.2.6 <i>Return on equity (ROE)</i>	44
4.2.7 <i>Total Asset Turnover (TATO)</i>	45
4.2.8 <i>Total Asset Turnover (TATO)</i>	46
4.2.9 <i>Time Series (Analisis Forecasting)</i>	47
4.2.10 <i>Time Series (Analisis Forecasting)</i>	48
BAB V	49
KESIMPULAN DAN SARAN	49
5.1 Kesimpulan.....	49
5.1.1 <i>Current Ratio</i>	49
5.1.2 <i>Debt Ratio</i>	50
5.1.3 <i>Return On Equity</i>	50
5.1.4 <i>Total Asset Turnover</i>	51

5.1.5 <i>Time Series</i> (Data Forecasting).....	51
5.1.6 Perbandingan Kinerja Keuangan pada Bank BRI dan Bank BNI	52
5.2 Implikasi Manajerial.....	54
DAFTAR PUSTAKA	55



DAFTAR TABEL

Tabel 2. 1 Penelitian Terdahulu	25
Tabel 3. 1 Operasional Variabe.....	33
Tabel 4. 1 Current Ratio PT. Bank Rakyat Indonesia Tbk.	39
Tabel 4. 2 Current Ratio PT. Bank Negara Indonesia Tbk.	40
Tabel 4. 3 Debt Ratio PT. Bank Rakyat Indonesia Tbk.....	41
Tabel 4. 4 Debt Ratio PT. Bank Negara Indonesia Tbk.....	42
Tabel 4. 5 Return on equity (ROE) PT. Bank Rakyat Indonesia Tbk.....	43
Tabel 4. 6 Return on equity (ROE) PT. Bank Negara Indonesia Tbk.	44
Tabel 4. 7 Total asset turnover PT. Bank Rakyat Indonesia Tbk	45
Tabel 4. 8 Total asset turnover PT. Bank Negara Indonesia Tbk	46
Tabel 4. 9 Forecasting PT. Bank Rakyat Indonesia Tbk.....	47
Tabel 4. 10 Forecasting PT. Bank Negara Indonesia Tbk	48



DAFTAR GAMBAR

Gambar 2. 1 Kerangka Berpikir	25
Gambar 3. 1 Model Konseptual	27
Gambar 4. 1 Struktur Organisasi Perusahaan	37
Gambar 4. 2 Struktur Organisasi Perusahaan.....	38



DAFTAR LAMPIRAN

Lampiran 1 : Uji Plagiarisme	59
Lampiran 2 : Uji Referensi.....	63
Lampiran 3 : Hasil data penelitian	64
Lampiran 4 : Neraca pada perusahaan	68
Lampiran 5 : Laporan Keuangan.....	72
Lampiran 6 : Buku Bimbingan Skripsi	81
Lampiran 7 : Riwayat Hidup.....	126

