

**ANALISIS MANFAAT RASIO KEUANGAN DALAM
MEMPREDIKSI LABA PADA PT. LIPPO KARAWACI
TBK PERIODE 2017 - 2021**

SKRIPSI

Oleh :

HANA ANGELIA

201910325448



**PROGRAM STUDI MANAJEMEN
FAKULTAS EKONOMI DAN BISNIS
UNIVERSITAS BHAYANGKARA JAKARTA RAYA
2023**

LEMBAR PERSETUJUAN PEMBIMBING

Judul Skripsi : Analisis Manfaat Rasio Keuangan Dalam
Memprediksi Laba Pada PT. Lippo Karawaci
Tbk Periode 2017 – 2021

Nama Mahasiswa : Hana Angelia


Nomor Pokok Mahasiswa : 201910325448

Program Studi / Fakultas : Manajemen / Ekonomi dan Bisnis

Tanggal Lulus Ujian Skripsi : 09 Januari 2023

Jakarta, 19 Januari 2023

Menyetujui,
Pembimbing



Wirawan Widjanarko, SE., Ak., MM., MBA., CMA

NIDN: 0322086605

LEMBAR PENGESAHAN

Judul Skripsi : Analisis Manfaat Rasio Keuangan Dalam
Memprediksi Pertumbuhan Laba Pada PT.
Lippo Karawaci Tbk Periode 2017-2021

Nama Mahasiswa : Hana Angelia

Nomor Pokok Mahasiswa : 201910325448

Program Studi/Fakultas : Manajemen/Ekonomi dan Bisnis

Tanggal Lulus Ujian Skripsi : 09 Januari 2023

Jakarta, 19 Januari 2023

MENGESAHKAN

Ketua Tim Penguji : Ery Teguh Prasetyo, S.E., M.M

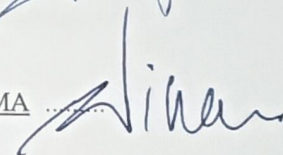


NIDN : 0305037705

Anggota Penguji I : Dr. Idel Eprianto, S.E., M.M

NIDN : 0331108301

Anggota Penguji II : Wirawan Widjanarko, S.E., Ak., M.M., MBA., CMA


NIDN : 0322086605



MENGETAHUI,

Ketua Program Studi

Manajemen



Dr. Hadita, S.Pd., M.M

NIDN : 0329048302

Dekan

Fakultas Ekonomi dan Bisnis



Dr. Istianingsih, S.E., M.S.AK

NIDN : 0318107101

LEMBAR PERNYATAAN

Dengan ini saya menyatakan bahwa :

Skripsi yang berjudul

Analisis Manfaat Rasio Keuangan Dalam Memprediksi Pertumbuhan Laba Pada PT. Lippo Karawaci Tbk Periode 2017-2021.

Ini adalah benar – benar merupakan hasil karya saya sendiri dan tidak mengandung materi yang ditulis oleh orang lain kecuali pengutipan sebagai referensi yang sumbernya telah dituliskan secara jelas sesuai dengan kaidah penulisan karya ilmiah.

Apabila di keumidah hari ditemukan adanya kecurangan melalui Perpustakaan Universitas Bhayangkara Jakarta Raya.

Saya memberikan izin kepada Perpustakaan Universitas Bhayangkara Jakarta Raya untuk menyimpan skripsi ini dalam bentuk digital dan mempublikasikannya melalui Internet selama publikasi tersebut melalui portal Universitas Bhayangkara Jakarta Raya.

Bekasi, 31 Desember 2022

Yang Membuat Pernyataan,



Hana Angelia

201910325448

ABSTRAK

Hana Angelia. 201910325448. Analisis Manfaat Rasio Keuangan Dalam Memprediksi Pertumbuhan Laba Pada PT. Lippo Karawaci Tbk Periode 2017-2021.

Penelitian ini bertujuan untuk mengetahui seberapa bermanfaat Rasio Keuangan yang terdapat dalam laporan keuangan yang telah dipublikasi pada PT. Lippo Karawaci Tbk untuk Periode waktu per triwulan dari tahun 2017 sampai 2021. Penelitian ini menggunakan metode kuantitatif. Pengumpulan data didapat melalui laporan keuangan yang berasal dari website resmi www.idx.com dalam periode waktu per triwulan periode tahun 2017-2021 dengan menggunakan empat variabel rasio yang dimana perhitungan yang diwakilkan dengan *Work Capital to Total Asset (WCTA)*, rasio *leverage* diwakili dengan *Debt ratio (DR)*, rasio *aktivitas* diwakili oleh *Total Assets Turnover (TAT)*, dan rasio *profitabilitas* menggunakan *Return On Asset (ROA)*. Hasil penelitian ini menunjukkan bahwa variabel *Work Capital to Total Asset (WCTA)* berpengaruh negatif secara parsial, dengan nilai t_{hitung} lebih kecil dari t_{tabel} ($-2,046 < 1,743$) dan bernilai negatif dengan hasil uji F $0,046 < 0,005$ atau kurang dari 0,05. Untuk Variabel *Total Assets Turnover (TAT)* menunjukkan hasil berpengaruh positif secara parsial dengan nilai t_{hitung} lebih besar dibanding t_{tabel} ($3,126 > 1,743$) dengan hasil uji F $0,003 < 0,005$ atau kurang dari 0,05. Sedangkan untuk variabel *Debt Ratio (DR)* dan *Return on Asset (ROA)* uji F lebih besar dari 0,05 sehingga DR tidak berpengaruh secara parsial. Berdasarkan hasil uji simultan rasio keuangan terhadap pertumbuhan laba menunjukkan bahwa berpengaruh secara simultan atau bersama – sama ditunjukkan dengan hasil uji F dengan nilai sig. kurang dari 0,05.

Kata Kunci : Pertumbuhan Laba, Rasio Keuangan, Laporan Keuangan, *Work Capital to Total Asset (WCTA)*, *Debt Ratio (DR)*, *Total Assets Turnover (TAT)*, *Return on Asset (ROA)*

ABSTRACT

Hana Angelia. 201910325448. Analysis of the Benefits of Financial Ratios in Predicting Profit Growth at PT. Lippo Karawaci Tbk Period 2017-2021.

This study aims to find out how useful the Financial Ratios contained in the financial reports that have been published at PT. Lippo Karawaci Tbk for the time period per quarter from 2017 to 2021. This research uses a quantitative method. Data collection was obtained through financial reports originating from the official website www.idx.com in the time period per quarter for the 2017-2021 period using four ratio variables where the calculation is represented by Work Capital to Total Assets (WCTA), the leverage ratio is represented by Debt ratio (DR), activity ratio is represented by Total Assets Turnover (TAT), and profitability ratio uses Return On Assets (ROA). The results of this study indicate that the variable Work Capital to Total Assets (WCTA) has a partial negative effect, with a tcount value smaller than ttable ($-2.046 < 1.743$) and a negative value with an F test result of $0.046 < 0.005$ or less than 0.05. For the Total Assets Turnover (TAT) variable, it shows a partial positive effect with a tcount value greater than ttable ($3.126 > 1.743$) with an F test result of $0.003 < 0.005$ or less than 0.05. As for the variable Debt Ratio (DR) and Return on Assets (ROA) the F test is greater than 0.05 so that the DR has no effect partially. Based on the results of the simultaneous test of financial ratios on profit growth, it shows that the effect simultaneously or together is shown by the results of the F test with a sig value. less than 0.05.

Keywords : ***Profit Growth, Financial Ratios, Financial Statements, Work Capital to Total Assets (WCTA), Debt Ratio (DR), Total Assets Turnover (TAT), Return on Assets (ROA)***

KATA PENGANTAR

Puji dan syukur penulis haturkan kehadiran Allah SWT, karena berkat rahmat dan karunia-Nyalah sehingga penulis dapat menyelesaikan skripsi ini dengan judul “Analisis Manfaat Rasio Keuangan Dalam Memprediksi Pertumbuhan Laba Pada PT. Lippo Karawaci Tbk Periode 2017-2021”. Skripsi ini ditulis sebagai salah satu syarat mencapai gelar Sarjana Ekonomi pada Fakultas Ekonomi dan Bisnis Universitas Bhayangkara Jakarta Raya.

Selama menyelesaikan skripsi ini, penulis mendapatkan banyak sekali bantuan berupa bimbingan, kritik, dan saran yang membangun dari berbagai pihak. Oleh karena itu penulis ingin menyampaikan ucapan terimakasih yang sebesar-besarnya kepada:

1. Bapak Irjen Pol. (P) Drs. Bambang Karsono, S.H., M.M., selaku Rektor Universitas Bhayangkara Jakarta Raya.
2. Ibu Dr. Istianingsih Sastrodihardjo, M.S.AK., CA., CSRA., CMA., CACP selaku Dekan Fakultas Ekonomi Universitas Bhayangkara Jakarta Raya.
3. Ibu Dr. Hadita, S.Pd., M.M sebagai Ka.Prodi Fakultas Ekonomi Manajemen di Universitas Bhayangkara Jakarta Raya.
4. Bapak Wirawan Widjanarko, SE., Ak., MM., MBA., CMA sebagai dosen pembimbing yang telah memberikan bimbingan, petunjuk, saran dan nasehat serta waktunya dengan penuh kesabaran dan keikhlasannya dari awal hingga akhir.
5. Dosen Fakultas Ekonomi Manajemen, yang tidak mungkin saya sebutkan satu persatu yang berperan penting dalam proses pembelajaran di Universitas Bhayangkara Jakarta Raya.
6. Bapak/Ibu serta para Staff Fakultas Ekonomi dan Karyawan Universitas Bhayangkara Jakarta Raya.
7. Kedua orang tua dan kedua adik saya . Papa, Mama, Tina dan Vino terimakasih telah memberikan segalanya serta pengorbanan dan selalu


memberikan semangat serta senantiasa mendukung dan mendoakan dalam menyelesaikan penulisan Skripsi ini.

8. Pemilik NPM 202210415382 yang selalu mendukung, membantu dan mendoakan penulis dalam menyelesaikan skripsi ini.
9. Sahabat-sahabat penulis Risal Saverino Wijaya Siahaan, Jamyant Baeshak Tumuluweng, Hotmaida Septiyani, Anisa dan masih banyak lagi yang tidak dapat saya sebutkan satu persatu yang selalu mendukung penulis dalam menyelesaikan skripsi ini.

Dalam menyusun Skripsi ini penulis telah berusaha secara maksimal, tetapi penulis menyadari bahwa Skripsi ini jauh dari kata sempurna dan dalam penulisan ini masih banyak kesalahan serta kekurangan, oleh karena itu perlu adanya masukan yang dapat membangun yang lebih baik dan penulis mengharapakan bisa bermanfaat bagi kita semua.

Bekasi, 31 Desember 2021

Penulis



Hana Angelia

DAFTAR ISI

LEMBAR PERSETUJUAN PEMBIMBING	i
LEMBAR PENGESAHAN	ii
LEMBAR PERNYATAAN	iii
ABSTRAK	iv
ABSTRACT	v
KATA PENGANTAR.....	vi
BAB I PENDAHULUAN.....	1
1.1 Latar Belakang	1
1.2 Rumusan masalah.....	8
1.3 Tujuan penelitian	9
1.4 Manfaat penelitian	9
1.5 Batasan Masalah	10
1.6 Sistematika Penulisan.....	11
BAB II TINJAUAN PUSTAKA.....	12
2.1 Laporan Keuangan	12
2.1.1 Pengertian Laporan Keuangan	12
2.1.2 Tujuan Laporan Keuangan.....	14
2.1.3 Jenis Laporan Keuangan	15
2.1.4 Unsur Laporan Keuangan	16
2.2 Analisis Laporan keuangan	18
2.3 Rasio Keuangan.....	18
2.3.1 Jenis - jenis rasio keuangan.....	19
2.3.2 Tujuan dan Manfaat Analisis Rasio Keuangan.....	22

2.4	Pengertian Laba dan Pertumbuhan Laba.....	23
2.5	Penelitian Terdahulu.....	24
2.6	Kerangka Berpikir	30
2.7	Hipotesis	32
BAB III METODOLOGI PENELITIAN		33
3.1.	Desain penelitian	33
3.2.	Tahapan penelitian	33
3.3.	Model konseptual penelitian	34
3.4.	Operasional Variabel	35
3.5.	Waktu dan Tempat Penelitian	36
3.6.	Metode Pengambilan Sampel.....	36
3.7.	Metode Analisis Data	37
3.8.	Teknik Analisis Data	38
3.8.1.	Uji Normalitas.....	38
3.8.2.	Uji Asumsi Klasik.....	38
3.9.	Teknik Pengujian Statistik.....	39
3.9.1.	Analisis Regresi Linear Berganda.....	39
3.9.2.	Uji parsial dengan Uji t	40
BAB IV PEMBAHASAN.....		42
4.1.	Objek Penelitian	42
4.1.1.	Visi Perusahaan	44
4.1.2.	Misi Perusahaan	44
4.1.3.	Struktur Organisasi	45
4.1.4.	Deskripsi Kerja.....	45
4.2.	Hasil Penelitian.....	49

4.2.1.	Hasil penelitian analisis <i>Work Capital to Total Asset</i> tahun 2017-2021	50
4.2.2.	Hasil penelitian analisis <i>debt ratio</i> tahun 2017-2021.....	52
4.2.3.	Hasil penelitian analisis <i>total asset turnover</i> tahun 2017-2021	53
4.2.4.	Hasil penelitian analisis <i>return on asset</i> tahun 2017-2021	55
4.3.	Hasil Analisis Data	57
4.3.1.	Hasil Uji Normalitas	57
4.3.2.	Hasil Uji Asumsi Klasik	59
4.3.3.	Hasil Uji Multikolinearitas.....	60
4.3.4.	Hasil Uji Heteroskedastisitas	61
4.4.	Hasil Analisis Regresi Linier Berganda	62
4.5.	Pembahasan Hipotesis	71
BAB V PENUTUP	75
5.1	Kesimpulan.....	75
5.2.	Implikasi Manajerial.....	76
DAFTAR PUSTAKA	78

DAFTAR TABEL

Tabel 1.1 pendapatan dan laba bersih PT. Lippo Karawaci, Tbk periode 2017-2021.....	4
Tabel 1.2 data pertumbuhan laba PT. Lippo Karawaci, Tbk periode 2017-2021..	5
Tabel 1.3 data rasio keuangan Work Capital to Total Asset (WCTA), Debt Ratio (DR), Total Assets Turnover (TAT), dan Return On Asset (ROA) PT. Lippo Karawaci, Tbk periode 2017-2021.....	6
Tabel 2.1 Penelitian Terdahulu	24
Tabel 3.1 Operasional Variabel	35
Tabel 4.1 <i>Work Capital to Total Asset</i>	50
Tabel 4.2 <i>Debt Ratio</i>	52
Tabel 4.3 <i>Total asset turnover</i>	54
Tabel 4.4 <i>Return on asset</i>	56
Tabel 4.4 Hasil Uji Normalitas <i>Kolmogorof Smirnov</i>	60
Tabel 4.5 Hasil Uji Multikolonieritas	61
Tabel 4.6 Hasil Analisis Regresi Berganda	63
Tabel 4.7 Hasil Uji t	65
Tabel 4.8 Hasil Uji Simultan Uji F	70
Tabel 4.9 Hasil Uji Koefisien Determinasi (R ²)	70

DAFTAR GAMBAR

Gambar 1.1 Grafik pendapatan dan laba bersih PT. Lippo Karawaci, Tbk Periode 2017-2021	4
Gambar 1.2 Grafik Pertumbuhan laba PT. Lippo Karawaci Tbk Periode 2017-2021	6
Gambar 1.3 Grafik <i>Work Capital to Total Asset</i> (WCTA) PT. Lippo Karawaci Tbk Periode 2017-2021	7
Gambar 1.4 Grafik <i>Debt Ratio</i> (DR) PT. Lippo Karawaci Tbk Periode 2017-2021.....	7
Gambar 1.5 Grafik <i>Total Assets Turnover</i> (TAT) PT. Lippo Karawaci Tbk Periode 2017-2021	7
Gambar 1.6 Grafik <i>Return On Asset</i> (ROA) PT. Lippo Karawaci Tbk Periode 2017-2021	8
Gambar 2.1 Kerangka Pemikiran	30
Gambar 3.1 Model Konseptual Penelitian	34
Gambar 4.1 Logo Perusahaan Lippo Group	43
Gambar 4.2 Logo Perusahaan PT. Lippo Karawaci Tbk	44
Gambar 4.3 Struktur Organisasi PT. Lippo Karawaci Tbk	45
Gambar 4.4 grafik <i>Work Capital to Total Asset</i>	50
Gambar 4.5 grafik <i>Debt Ratio</i>	52
Gambar 4.5 grafik <i>Total Asset Turnover</i>	54
Gambar 4.5 grafik <i>return on asset</i>	56
Gambar 4.4 Hasil Uji Normalitas (Grafik Histogram)	58
Gambar 4.5 Hasil Uji Normalitas (Grafik P-P Plot)	59
Gambar 4.6 Hasil Uji Heteroskedastisitas (Grafik scatterplot)	62

DAFTAR LAMPIRAN

1. Laporan Keuangan PT. Lippo Karawaci, Tbk Tahun 2017 Triwulan 1
2. Laporan Keuangan PT. Lippo Karawaci, Tbk Tahun 2017 Triwulan 2
3. Laporan Keuangan PT. Lippo Karawaci, Tbk Tahun 2017 Triwulan 3
4. Laporan Keuangan PT. Lippo Karawaci, Tbk Tahun 2017 Triwulan 4
5. Laporan Keuangan PT. Lippo Karawaci, Tbk Tahun 2018 Triwulan 1
6. Laporan Keuangan PT. Lippo Karawaci, Tbk Tahun 2018 Triwulan 2
7. Laporan Keuangan PT. Lippo Karawaci, Tbk Tahun 2018 Triwulan 3
8. Laporan Keuangan PT. Lippo Karawaci, Tbk Tahun 2018 Triwulan 4
9. Laporan Keuangan PT. Lippo Karawaci, Tbk Tahun 2019 Triwulan 1
10. Laporan Keuangan PT. Lippo Karawaci, Tbk Tahun 2019 Triwulan 2
11. Laporan Keuangan PT. Lippo Karawaci, Tbk Tahun 2019 Triwulan 3
12. Laporan Keuangan PT. Lippo Karawaci, Tbk Tahun 2019 Triwulan 4
13. Laporan Keuangan PT. Lippo Karawaci, Tbk Tahun 2020 Triwulan 1
14. Laporan Keuangan PT. Lippo Karawaci, Tbk Tahun 2020 Triwulan 2
15. Laporan Keuangan PT. Lippo Karawaci, Tbk Tahun 2020 Triwulan 3
16. Laporan Keuangan PT. Lippo Karawaci, Tbk Tahun 2020 Triwulan 4
17. Laporan Keuangan PT. Lippo Karawaci, Tbk Tahun 2021 Triwulan 1
18. Laporan Keuangan PT. Lippo Karawaci, Tbk Tahun 2021 Triwulan 2
19. Laporan Keuangan PT. Lippo Karawaci, Tbk Tahun 2021 Triwulan 3
20. Laporan Keuangan PT. Lippo Karawaci, Tbk Tahun 2021 Triwulan 4
21. Tabulasi
22. Hasil Pengolahan Data Keuangan Pada SPSS 20
23. Distribusi Nilai t Tabel
24. Distribusi Nilai F Tabel
25. Uji Referensi Skripsi
26. Uji Plagiat Skripsi
27. Absensi Bimbingan Skripsi
28. Daftar Riwayat Hidup