

**PENGARUH *CURRENT RATIO*, *TOTAL ASSET TURN OVER*,
DEBT TO EQUITY RATIO DAN *COVID-19* TERHADAP TINGKAT
*RETURN ON ASSET***

**(STUDI PADA PERUSAHAAN SUBSEKTOR KONSTRUKSI
BANGUNAN YANG TERDAFTAR DI BURSA EFEK INDONESIA
Periode 2014 - 2021)**

SKRIPSI

Oleh :

Arvia Nianwar

201910325237



**PROGRAM STUDI MANAJEMEN
FAKULTAS EKONOMI DAN BISNIS
UNIVERSITAS BHAYANGKARA JAKARTA RAYA
2023**

LEMBAR PERSETUJUAN PEMBIMBING

Judul Skripsi : Pengaruh *Current Ratio*, *Total Asset Turnover*, *Debt to Equity Ratio* dan *Covid-19* terhadap tingkat *Return On Asset* (Studi pada perusahaan Subsektor Konstruksi Bangunan yang terdaftar di Bursa Efek Indonesia Periode 2014-2021)

Nama Mahasiswa : Arvia Nianwar

Nomor Pokok Mahasiswa : 201910325237

Program Studi/Fakultas : Manajemen/Ekonomi dan Bisnis

Tanggal Lulus Ujian Skripsi : 27 Juni 2023

Jakarta, 12 Juli 2023


MENYETUJUI,

Dosen Pembimbing I

Dosen Pembimbing II



Agustian Zen, S.E., M.M., Ph.D
NIDN. 0302085301



Wirawan Widjanarko, SE.Ak., M.M., MBA., CMA
NIDN. 0322086605

LEMBAR PENGESAHAN

Judul Skripsi : Pengaruh *Current Ratio*, *Total Asset Turn Over*,
Debt To Equity Ratio dan *Covid-19* terhadap tingkat
Return On Asset (Studi Pada Perusahaan Subsektor
Konstruksi Bangunan yang terdaftar di Bursa Efek
Indonesia Periode 2014 - 2021)

Nama Mahasiswa : Arvia Nianwar

Nomor Pokok Mahasiswa : 201910325237

Program Studi/Fakultas : Manajemen/Ekonomi dan Bisnis

Tanggal Lulus Ujian Skripsi : 27 Juni 2023

Jakarta, 12 Juli 2023
MENGESAHKAN,

Ketua Tim Penguji : PROF. Dr. Adler Haymans Manurung,
S.E., S.H., M.E., M.Comm.

NIDN : 0017126105

Penguji : Agustian Zen, S.E., M.M., Ph.D

NIDN : 0302085301

Sekretaris : Christophorus Indra Wahyu Putra, S.E., M.Si

NIDN : 0331086601



MENGETAHUI,

Ketua Program Studi
Manajemen



Dr. Hadita, S.Pd., M.M
NIDN: 0329048302

Dekan
Fakultas Ekonomi dan Bisnis



Dr. Dewi Puspaningtyas Faeni, B.Sc., MBA
NIDN: 0310036407

LEMBAR PERNYATAAN

Dengan ini saya menyatakan bahwa :

Skripsi yang berjudul “Pengaruh *Current Ratio*, *Total Asset Turn Over*, *Debt To Equity Ratio* dan *Covid-19* Terhadap Tingkat *Return On Asset* (Studi Pada Perusahaan Subsektor Konstruksi Bangunan Yang Terdaftar Di Bursa Efek Indonesia Periode 2014 - 2021)” merupakan betul-betul hasil karya saya sendiri dan tidak mengundang materi yang ditulis oleh penulis lain kecuali pengutipan sebagai referensi yang sumbernya telah dicantumkan dan ditulis secara jelas sesuai dengan kaidah penulisan karya ilmiah.

Apabila kelak di kemudian hari ditemukan adanya kecurangan dalam karya ini, saya bersedia menerima sanksi dari Universitas Bhayangkara Jakarta Raya sesuai dengan peraturan yang sah.

Saya mengizinkan skripsi ini dipinjam dan digandakan melalui Perpustakaan Universitas Bhayangkara Jakarta Raya.

Saya memberikan izin kepada Perpustakaan Universitas Bhayangkara Jakarta Raya untuk menyimpan skripsi ini dalam bentuk digital dan mempublikasikannya melalui internet selama publikasi tersebut melalui akses Universitas Bhayangkara Jakarta Raya

Jakarta, 12 Juli 2023

Penulis



Arvia Nianwar

201910325237

ABSTRAK

Penelitian ini bertujuan untuk mengetahui hubungan secara parsial pengaruh *Current ratio*, *Total Asset turnover*, *Debt to equity ratio* dan *Covid-19* terhadap tingkat *Return on asset* pada perusahaan subsektor konstruksi bangunan yang terdaftar Bursa Efek Indonesia pada periode 2014-2021. Dan untuk mengetahui hubungan secara simultan pengaruh *Current ratio*, *Total Asset turnover*, *Debt to equity ratio* dan *Covid-19* terhadap tingkat *Return on asset* pada perusahaan subsektor konstruksi bangunan yang terdaftar Bursa Efek Indonesia pada periode 2014-2021. Variabel dalam penelitian ini meliputi *Current ratio*, *Total Asset Turnover*, *Debt to Equity Ratio*, *Covid-19* dan *Return On Asset*. Metode yang digunakan dalam penelitian ini menggunakan jenis penelitian kuantitatif, sampel yang digunakan pada penelitian ini yaitu seluruh populasi berupa laporan keuangan Perusahaan Subsektor Konstruksi Bangunan selama 8 tahun, yaitu pada tahun 2014 hingga tahun 2021. Teknik pengumpulan data yang digunakan dalam penelitian ini dengan menggunakan teknik dokumentasi dan kepustakaan, yaitu berupa catatan laporan keuangan. Teknik analisis data menggunakan alat analisis regresi data panel. Pengolahan data dalam penelitian ini menggunakan Eviews 12. Berdasarkan penelitian menunjukkan bahwa secara parsial *current ratio* tidak berpengaruh terhadap *return on asset*, *total asset turnover* tidak berpengaruh terhadap *return on asset*, *debt equity ratio* berpengaruh negatif terhadap *return on asset*, dan *covid-19* berpengaruh negatif terhadap *return on asset*. Sedangkan secara simultan *current ratio*, *total asset turnover*, *debt equity ratio*, dan *covid-19* berpengaruh terhadap *return on asset*.

Kata kunci: *Current Ratio*, *Total Asset Turnover*, *Debt to Equity Ratio*, *Covid-19*, *Return On Asset*

ABSTRACT

This study aims to determine the relationship partially influence Current ratio, Total asset turnover, Debt to equity ratio and Covid-19 against rate Return on asset in building construction sub-sector companies listed on the Indonesia Stock Exchange in the 2014-2021 period. And to know the relationship simultaneously influence Current ratio, Total asset turnover, Debt to equity ratio and Covid-19 against rate Return on asset in building construction sub-sector companies listed on the Indonesia Stock Exchange in the 2014-2021 period. The variables in this study include Current ratio, Total Asset Turnover, Debt to Equity Ratio, Covid-19 and Return On Assets. The method used in this study uses a quantitative research type, the sample used in this study is the entire population in the form of financial statements of Building Construction Sub Sector Companies for 8 years, namely from 2014 to 2021. The data collection technique used in this study used the documentation and literature, namely in the form of notes to financial statements. Data analysis techniques using panel data regression analysis. Data processing in this study uses E-views 12. Based on research showing that partially the current ratio has no effect on return on assets, total asset turnover has no effect on return on assets, debt equity ratio has a negative effect on return on assets, and Covid- 19 has a negative effect on return on assets. Meanwhile, simultaneously the current ratio, total asset turnover, debt equity ratio, and Covid-19 have an effect on return on assets.

Keyword: Current Ratio, Total Asset Turnover, Debt to Equity Ratio, Covid-19, Return On Asset

KATA PENGANTAR

Puji dan syukur peneliti panjatkan kehadiran Tuhan Yang Maha Esa karena atas segala berkat dan rahmat-Nya penelitian skripsi dengan judul “Pengaruh *Current Ratio*, *Total Asset Turnover*, *Debt to Equity Ratio* dan *Covid-19* terhadap tingkat *Return On Asset* (Studi pada perusahaan Subsektor Konstruksi Bangunan yang terdaftar di Bursa Efek Indonesia Periode 2014-2021)” dapat terselesaikan dengan baik. Penelitian skripsi ini disusun sebagai salah satu syarat untuk mengerjakan tugas akhir pada program Strata-1 Program Studi Manajemen, Fakultas Ekonomi dan Bisnis, Universitas Bhayangkara Jakarta Raya.

Peneliti menyadari bahwa penyusunan penelitian skripsi ini tidak akan selesai tanpa bantuan dari berbagai pihak. Karena dari itu, pada kesempatan kali ini peneliti ingin menyampaikan ucapan terimakasih kepada:

1. Prof. Dr. Bambang Karsono, Drs., S.H., M.M, selaku Rektor Universitas Bhayangkara Jakarta Raya.
2. Ibu Dr. Dewi Puspaningtyas Faeni, B.Sc., MBA, selaku Dekan Fakultas Ekonomi dan Bisnis Universitas Bhayangkara Jakarta Raya.
3. Ibu Dr. Hadita, S.Pd., M.M, selaku Ketua Program Studi Manajemen Universitas Bhayangkara Jakarta Raya.
4. Bapak Agustian Zen, S.E., M.M., Ph.D, selaku dosen pembimbing yang telah rela menyediakan waktu dan tenaganya untuk membimbing penulis dalam menyelesaikan skripsi.
5. Bapak Wirawan Widjanarko, SE.Ak., M.M., MBA. selaku dosen pembimbing II skripsi yang telah membimbing penulis agar penulis bisa menyelesaikan skripsi ini dengan baik
6. Bapak Dr. Supardi Tahir, S.T., M.M. selaku dosen akademik yang telah memberikan arahan dan motivasi sehingga penulis dapat menyelesaikan skripsi ini dengan baik.
7. Segenap Dosen Jurusan Manajemen Universitas Bhayangkara Jakarta Raya yang

telah memberikan ilmu selama perkuliahan.

8. Kedua orang tua, Asep Anwar dan Winianah yang telah mendoakan serta memberikan bantuan semangat dan motivasi kepada peneliti dengan ketulusan dan kasih sayang selama peneliti menyelesaikan penelitian skripsi ini.
9. Kakak penulis tercinta, Aregy Lingga Pranata, S.T. Terimakasih atas doa dan segala dukungannya.
10. Teman-teman penulis Lusy, Sekar, Muthia. Terima Kasih atas kesenangan, canda tawa yang menyenangkan dan menjadi keluarga baru bagi penulis.
11. Keluarga besar Universitas Bhayangkara Jakarta Raya, khususnya rekan seperjuangan di kelas A angkatan 2019 Jurusan Manajemen Universitas Bhayangkara Jakarta Raya yang telah memberikan bantuan dan semangat selama peneliti menyelesaikan penelitian skripsi ini.
12. Seluruh civitas akademika Jurusan Manajemen Universitas Bhayangkara Jakarta Raya yang telah memberikan dukungan moril kepada peneliti.

Peneliti menyadari bahwa dalam penulisan penelitian skripsi ini masih terdapat banyak kekurangan. Untuk itu, kritik dan saran yang bersifat membangun sangat peneliti harapkan. Akhirnya, semoga penelitian skripsi ini dapat bermanfaat bagi penulis serta pembaca sekalian.

Jakarta, 09 Juni 2023

Arvia Nianwar


NPM : 201910325237

DAFTAR ISI

LEMBAR PERSETUJUAN PEMBIMBING	i
LEMBAR PENGESAHAN.....	ii
LEMBAR PERNYATAAN	iii
ABSTRAK.....	iv
ABSTRACT	v
KATA PENGANTAR.....	vi
DAFTAR ISI.....	viii
DAFTAR GAMBAR.....	xi
DAFTAR TABEL	xii
DAFTAR LAMPIRAN.....	xiii
BAB I PENDAHULUAN	1
1.1 Latar Belakang.....	1
1.2 Rumusan Masalah.....	6
1.3 Tujuan Penelitian	7
1.4 Manfaat Penelitian	7
1.5 Sistematika Penelitian.....	8
BAB II TINJAUAN PUSTAKA	10
2.1 Rasio Profitabilitas.....	10
2.1.1 <i>Return On Asset</i>	10
2.2 Rasio Likuiditas	11
2.2.1 <i>Current Ratio</i>	12
2.3 Rasio Aktivitas	12
2.3.1 <i>Total Asset Turnover</i>	13
2.4 Rasio Solvabilitas	13
2.4.1 <i>Debt to Equity Ratio</i>	14
2.5 <i>Covid-19</i>	15
2.6 Penelitian Terdahulu	16


2.7	Kerangka Konseptual.....	18
2.8	Hipotesis.....	19
BAB III METODE PENELITIAN		21
3.1	Desain Penelitian	21
3.2	Populasi dan Sampel.....	22
3.2.1	Populasi.....	22
3.2.2	Sampel.....	22
3.3	Sumber Data.....	23
3.4	Definisi Operasional dan Skala Pengukuran.....	24
3.4.1	Definisi Operasional	24
3.4.2	Skala Pengukuran	24
3.5	Metode Analisis Data dan Pengujian Hipotesis	25
3.5.1	Metode Analisis Data.....	25
3.5.2	Analisis Regresi Data Panel.....	25
3.5.3	Uji Asumsi Klasik	27
3.5.4	Uji Hipotesis.....	29
BAB IV HASIL DAN PEMBAHASAN.....		31
4.1	Gambaran Umum Perusahaan	31
4.2	Deskripsi Data	42
4.2.1	Data <i>Current Ratio</i> pada perusahaan Sub sektor Konstruksi Bangunan yang terdaftar di Bursa Efek Indonesia.....	42
4.2.2	Data <i>Total Asset Turnover</i> pada perusahaan Sub sektor Konstruksi Bangunan yang terdaftar di Bursa Efek Indonesia	44
4.2.3	Data <i>Debt to Equity Ratio</i> pada perusahaan Sub sektor Konstruksi Bangunan yang terdaftar di Bursa Efek Indonesia	46
4.2.4	Data <i>Return On Asset</i> pada perusahaan Sub sektor Konstruksi Bangunan yang terdaftar di Bursa Efek Indonesia	48
4.3	Analisis Data	50
4.3.1	Uji Pemilihan Model.....	50
4.3.2	Uji Asumsi Klasik	55
4.3.3	Uji Hipotesis.....	59
4.4	Pembahasan Hasil Analisis Data	63

4.4.1	Pengaruh <i>Current Ratio</i> terhadap <i>Return On Asset</i>	63
4.4.2	Pengaruh <i>Total Asset Turnover</i> terhadap <i>Return On Asset</i>	63
4.4.3	Pengaruh <i>Debt to Equity Ratio</i> terhadap <i>Return On Asset</i>	64
4.4.4	Pengaruh <i>Covid – 19</i> terhadap <i>Return On Asset</i>	65
4.4.5	Pengaruh <i>Current Ratio, Total Asset Turnover, Debt to Equity Ratio</i> dan <i>Covid – 19</i> terhadap <i>Return On Asset</i>	66
BAB V PENUTUP.....		67
5.1	Kesimpulan.....	67
5.2	Saran	68
DAFTAR PUSTAKA.....		69
LAMPIRAN.....		76



DAFTAR GAMBAR

Gambar 1. 1 Pertumbuhan Ekonomi Tahunan.....	1
Gambar 1. 2 Produk Domestik Bruto.....	2
Gambar 1. 3 Laju Pertumbuhan subsektor Konstruksi Bangunan Tahun 2019-2020...3	
Gambar 2. 1 Kerangka Konseptual.....	18
Gambar 4. 1 Pemilihan Model <i>E-Views</i> -12.....	50
Gambar 4. 2 Hasil Uji Normalitas.....	56



DAFTAR TABEL

Tabel 1. 1 Data ROA Perusahaan Konstruksi 2014-2021.....	4
Tabel 2. 1 Penelitian Terdahulu.....	16
Tabel 4. 1 <i>Current Ratio</i> Subsektor Konstruksi Bangunan BEI 2014-2021.....	43
Tabel 4. 2 <i>Total Asset Turnover</i> Subsektor Konstruksi Bangunan 2014-2021	45
Tabel 4. 3 <i>Debt to Equity Ratio</i> Subsektor Konstruksi Bangunan 2014-2021.....	47
Tabel 4. 4 <i>Return On Asset</i> Subsektor Konstruksi Bangunan 2014-2021.....	49
Tabel 4. 5 Hasil Uji <i>Chow</i>	51
Tabel 4. 6 Hasil Uji <i>Hausman</i>	52
Tabel 4. 7 Hasil Uji <i>Lagrange Multiplier</i>	53
Tabel 4. 8 Analisis Regresi Data Panel.....	53
Tabel 4. 9 Hasil Uji Multikolinearitas.....	57
Tabel 4. 10 Hasil Uji Heterokedastisitas.....	57
Tabel 4. 11 Hasil Uji Autokorelasi.....	58
Tabel 4. 12 Hasil Uji Koefisien Determinasi.....	59
Tabel 4. 13 Hasil Uji T.....	60
Tabel 4. 14 Hasil Uji F.....	61
Tabel 4. 15 Hasil <i>Stepwise Regression</i>	62

DAFTAR LAMPIRAN

- LAMPIRAN 1 : Hasil olahan data *E-Views 12*
- LAMPIRAN 2 : Data-data dari Laporan Keuangan Perusahaan Subsektor Konstruksi Bangunan yang berkaitan dengan perhitungan *CR*, *DER*, *TATO* dan *ROA*.
- LAMPIRAN 3 : Uji Plagiarisme
- LAMPIRAN 4 : Uji Referensi
- LAMPIRAN 5 : Kartu Bimbingan
- LAMPIRAN 6 : Daftar Riwayat Hidup

