

PENGARUH *LOAN TO DEPOSIT RATIO* DAN *CAPITAL ADEQUACY RATIO* TERHADAP *RETURN ON ASSET* PADA PERUSAHAAN PERBANKAN YANG TERDAFTAR DI BURSA EFEK INDONESIA PERIODE 2015-2017

SKRIPSI

Oleh:

Arka Cipta Satrya Utama

201510315078



**PROGRAM STUDI AKUNTANSI
FAKULTAS EKONOMI
UNIVERSITAS BHAYANGKARA JAKARTA RAYA
2019**

PENGARUH *LOAN TO DEPOSIT RATIO* DAN *CAPITAL ADEQUACY RATIO* TERHADAP *RETURN ON ASSET* PADA PERUSAHAAN PERBANKAN YANG TERDAFTAR DI BURSA EFEK INDONESIA PERIODE 2015-2017

SKRIPSI

Oleh:

Arka Cipta Satrya Utama

201510315078



**PROGRAM STUDI AKUNTANSI
FAKULTAS EKONOMI
UNIVERSITAS BHAYANGKARA JAKARTA RAYA
2019**

LEMBAR PERSETUJUAN PEMBIMBING

Judul Skripsi : Pengaruh *Loan to Deposit Ratio* dan *Capital Adequacy Ratio* terhadap *Return On Asset* Pada Perusahaan Perbankan Yang Terdaftar Di Bursa Efek Indonesia Periode 2015-2017

Nama Mahasiswa : Arka Cipta Satrya Utama

Nomor Induk Mahasiswa : 201510315078

Program Studi/Fakultas : Akuntansi/Ekonomi

Tanggal Lulus Ujian Skripsi : 25 Juli 2019



Jakarta, 05 Agustus 2019

MENYETUJUI

Pembimbing

Dr. Wastam Wahyu Hidayat, SE., MM

NIDN 0412056705

LEMBAR PENGESAHAN

Judul Skripsi : Pengaruh *Loan to Deposit Ratio* dan *Capital Adequacy Ratio* terhadap *Return On Asset* Pada Perusahaan Perbankan Yang Terdaftar Di Bursa Efek Indonesia Periode 2015-2017

Nama Mahasiswa : Arka Cipta Satrya Utama

Nomor Induk Mahasiswa : 201510315078

Program Studi/Fakultas : Akuntansi/Ekonomi

Tanggal Lulus Ujian Skripsi : 25 Juli 2019

Jakarta, 05 Agustus 2019

MENGESAHKAN,


Ketua Penguji : Adelina Suryati, S.E., M.Ak., CMA., CBV
NIDN : 0328107103

Penguji I : Cahyadi Husadha, S.E., M.M
NIDN : 0304068209

Penguji II : Dr. Wastam Wahyu Hidayat, SE., MM
NIDN : 0412056705

Ketua Program Studi

Akuntansi




Tutiek Yoganingsih, S.E., M.Si

NIDN 0302016002

Dekan

Fakultas Ekonomi



Dr. Sugeng Suroso, S.E., M.M

NIDN 0316066201

LEMBAR PERNYATAAN

Dengan ini saya menyatakan bahwa :

Skripsi ini berjudul “Pengaruh *Loan to Deposit Ratio* dan *Capital Adequacy Ratio* Terhadap *Return On Asset* Pada Perusahaan Perbankan Yang Terdaftar Di Bursa Efek Indonesia Periode 2015-2017” ini adalah benar-benar merupakan hasil karya saya sendiri dan tidak mengandung materi yang ditulis oleh orang lain kecuali pengutipan sebagai referensi yang sumbernya telah dituliskan secara jelas sesuai dengan kaidah penulisan karya ilmiah.

Apabila dikemudian hari ditemukan adanya kecurangan dalam karya ini, saya bersedia menerima sanksi dari Universitas Bhayangkara Jakarta Raya sesuai dengan peraturan yang berlaku.

Saya mengizinkan skripsi ini dipinjam dan digunakan melalui perpustakaan Universitas Bhayangkara Jakarta Raya.

Saya memberikan ini kepada perpustakaan Universitas Bhayangkara Jakarta Raya untuk menyimpan skripsi ini dalam bentuk digital mempublikasikannya melalui internet selama publikasi tersebut melalui portal Universitas Bhayangkara.

Jakarta, 1 Agustus 2019

Yang membuat pernyataan



Arka Cipta Satrya Utama

201510315078

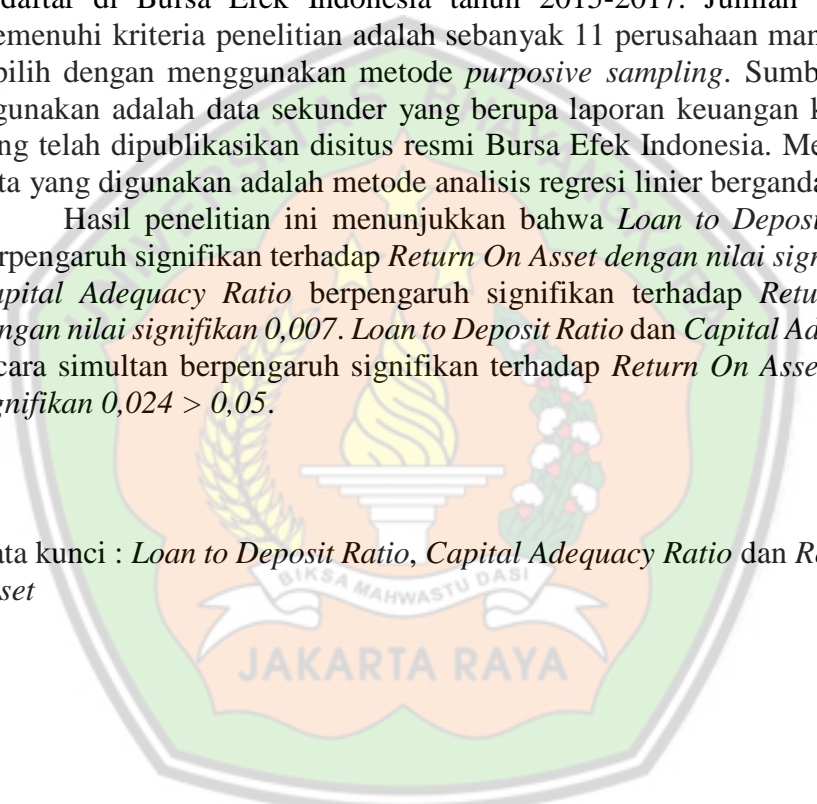
ABSTRAK

Arka Cipta Satrya Utama. 201510315078. Pengaruh *Loan to Deposit Ratio* dan *Capital Adequacy Ratio* Terhadap *Return On Asset* Pada Perusahaan Perbankan Yang Terdaftar Di Bursa Efek Indonesia Periode 2015-2017.

Penelitian ini bertujuan untuk mengetahui pengaruh dari *Loan to Deposit Ratio* dan *Capital Adequacy Ratio* terhadap *Return On Asset*. Metode yang digunakan dalam penelitian ini ialah dengan menggunakan metode kuantitatif. Populasi yang digunakan dalam penelitian ini terdiri dari 44 perbankan yang terdaftar di Bursa Efek Indonesia tahun 2015-2017. Jumlah sampel yang memenuhi kriteria penelitian adalah sebanyak 11 perusahaan manufaktur yang dipilih dengan menggunakan metode *purposive sampling*. Sumber data yang digunakan adalah data sekunder yang berupa laporan keuangan komprehensif yang telah dipublikasikan di situs resmi Bursa Efek Indonesia. Metode analisis data yang digunakan adalah metode analisis regresi linier berganda.

Hasil penelitian ini menunjukkan bahwa *Loan to Deposit Ratio* tidak berpengaruh signifikan terhadap *Return On Asset* dengan nilai signifikan 0,769. *Capital Adequacy Ratio* berpengaruh signifikan terhadap *Return On Asset* dengan nilai signifikan 0,007. *Loan to Deposit Ratio* dan *Capital Adequacy Ratio* secara simultan berpengaruh signifikan terhadap *Return On Asset* mempunyai signifikan $0,024 > 0,05$.

Kata kunci : *Loan to Deposit Ratio*, *Capital Adequacy Ratio* dan *Return On Asset*



ABSTRACT

Arka Cipta Satrya Utama. 201510315078. *The Effect of Loan to Deposit Ratio and Capital Adequacy Ratio on Return On Assets in Banking Companies Listed on the Indonesia Stock Exchange Period 2015-2017.*

This study aims to determine the effect of Loan to Deposit Ratio and Capital Adequacy Ratio on Return On Assets. The method used in this research is to use quantitative methods. The population used in this study consisted of 44 banks listed on the Indonesia Stock Exchange in 2015-2017. The number of samples that met the research criteria were 11 manufacturing companies selected using the purposive sampling method. The data source used is secondary data in the form of comprehensive financial statements that have been published on the official site of the Indonesia Stock Exchange. Data analysis method used is multiple linear regression analysis method.

The results of this study indicate that the Loan to Deposit Ratio has no significant effect on Return On Assets with a significant value of 0.769 greater than 0.05. Capital Adequacy Ratio has a significant effect on Return On Assets with a significant value of 0.007 smaller 0.05. Loan to Deposit Ratio and Capital Adequacy Ratio simultaneously have a significant effect on Return On Assets having a significance of 0.024 smaller 0.05.

Keywords: Loan to Deposit Ratio, Capital Adequacy Ratio and Return On Assets

KATA PENGANTAR

Puji dan syukur penulis ucapkan kehadiran Allaw SWT atas segala rahmat hidayah dan karunia-Nya Sehingga penulis dapat menyelesaikan tugas akhir sebagai persyaratan kelulusan di Universitas Bhayangkara Jakarta Raya ini.

Dalam menyelesaikan tugas akhir ini penulis tidak lepas dari bimbingan, bantuan dan pengarahan dari berbagai pihak, untuk itu penulis mengucapkan rasa hormat dan terima kasih kepada:

1. Irjen Pol. (Purn) Dr. Drs. Bambang karsono, SH, MM. Selaku Rektor Universitas Bhayangkara Jakarta Raya.
2. Dr.Sugeng Suroso, SE., M.M. Selaku Dekan Fakultas Ekonomi Universitas Bhayangkara Jakarta Raya .
3. Tutiek Yoganingsih, SE., M.Si. Selaku Ketua Jurusan Program Studi Akuntansi
4. Dr. Wastam Wahyu Hidayat, SE., MM Selaku dosen Pembimbing yang telah banyak berjasa memberikan masukan untuk bisa menyelesaikan tugas akhir penulis.
5. Kedua Orang Tua saya yang mendukung baik materil maupun non materil. Terimakasih atas segala doa, nasehat, dan perhatian yang saya rasakan selama ini.

Saya menyadari dalam penulisan skripsi ini masih jauh dari kesempurnaan. Oleh karena itu, kritik dan saran dari berbagai pihak yang bersifat membangun sangat saya harapkan. Terima kasih

Jakarta, 1 Agustus 2019

Penulis

Arka Cipta Satrya Utama

DAFTAR ISI

Halaman

COVER	i
LEMBAR PERSETUJUAN	ii
LEMBAR PENGESAHAN	iii
LEMBAR PERNYATAAN	iv
ABSTRAK	v
ABSTRACT	vi
KATA PENGANTAR	vii
DAFTAR ISI	ix
DAFTAR TABEL	xii
DAFTAR GAMBAR	xiii
BAB I PENDAHULUAN	1
1.1 Latar Belakang	1
1.2 Rumusan Masalah	4
1.3 Tujuan Penelitian.....	4
1.4 Manfaat Penelitian.....	4
1.5 Batasan Masalah.....	5
1.6 Sistematika Penulisan.....	5
BAB II TINJAUAN PUSTAKA	7
2.1 Landasan Teori.....	7
2.1.1 Pengertian Return On Asset	7
2.1.2 Pengertian Loan to Deposit Ratio	8
2.1.3 Pengertian Capital Adequacy Ratio	9
2.1.4 Pengertian Bank	11
2.1.4.1 Jenis-Jenis Bank	11
2.1.5 Pengertian Laporan Keuangan	13
2.1.5.1 Tujuan Laporan Keuangan	13

viii

2.2	Penelitian Terdahulu	14
2.3	Kerangka Teotrikal.....	18
2.3.1	Hubungan Likuiditas Terhadap Profitabilitas (ROA)	18
2.3.2	Hubungan CAR Terhadap Profitabilitas (ROA)	19
2.4	Hipotesis Penelitian.....	21
BAB III METODOLOGI PENELITIAN.....		22
3.1	Desain Penelitian.....	22
3.2	Tempat dan Waktu Penelitian	22
3.3	Jenis dan Sumber Data	22
3.4	Populasi dan Sampel	23
3.4.1	Populasi	23
3.4.2	Sampel	23
3.5	Definisi Operasional Variabel.....	24
3.6	Metode Analisis Data.....	25
3.6.1	Analisis Deskriptif	25
3.6.2	Uji Asumsi Klasik	27
3.6.2.1	Uji Normalitas	27
3.6.2.2	Uji Heteroskedasitas	28
3.6.2.3	Uji Multikolinearitas	28
3.6.2.4	Uji Autokorelasi	28
3.6.3	Uji Hipotesis	29
3.6.3.1	Persamaan Regresi	29
3.6.3.2	Koefisien Determinasi(R^2)	30
3.6.3.3	Uji Parsial (Uji t).....	30
3.6.3.4	Uji Simultan (Uji f).....	31
BAB IV ANALISIS DAN PEMBAHASAN.....		33
4.1	Gambaran Umum Perusahaan.....	33
4.1.1	Sejarah Bursa Efek Indonesia	33
4.1.1	Visi dan Misi Bursa Efek Indonesia.....	37
4.1.2.1	Visi	37

4.1.2.2 Misi	37
4.2 Gambaran Umum Objek Penelitian	38
4.3 Hasil Penelitian	39
4.4 Analisis Data	46
4.3.1 Statistik Deskriptif	46
4.4 Uji Asumsi Klasik	47
4.4.1 Uji Normalitas	47
4.4.2 Uji Multikolinearitas	49
4.4.3 Uji Heteroskedastisitas	50
4.4.4 Uji Autokorelasi	51
4.5 Uji Hipotesis.....	53
4.5.1 Analisis Regresi Linear Berganda.....	53
4.5.2 Koefisien Determinasi(R^2)	54
4.5.3 Hasil Uji Parsial (Uji t)	55
4.5.4 Hasil Uji Simultan (Uji f).....	56
4.6 Pembahasan Hipotesis	57
4.6.1 Pengaruh Loan to Deposit Ratio Terhadap Return On Asset.....	57
4.6.2 Pengaruh Capital Adequacy Ratio Terhadap Return On Asset.....	57
4.6.3 Pengaruh Loan to Deposit Ratio dan Capital Adequacy Ratio Terhadap Return On Asset	58
BAB V PENUTUP	59
5.1 Kesimpulan.....	59
5.2 Implikasi Manajerial	59
5.3 Saran.....	60

DAFTAR PUSTAKA

DAFTAR LAMPIRAN

DAFTAR RIWAYAT HIDUP

DAFTAR TABEL

	Halaman
2.1 Penelitian Terdahulu.....	15
3.1 Proses Seleksi Sampel	24
3.2 Definisi Operasional Variabel	24
3.3 Standar Pengukuran Rasio.....	27
4.1 Proses Seleksi Sampel	38
4.2 Perusahaan Yang Menjadi Sampel Penelitian	39
4.3 Perhitungan <i>Return On Asset</i> (ROA) perbankan periode 2015-2017	40
4.4 Perhitungan <i>Loan to Deposit Ratio</i> (LDR) perbankan periode 2015-2017	42
4.5 Perhitungan <i>Capital Adequacy Ratio</i> (CAR) perbankan periode 2015-2017	44
4.6 Analisis Statistik Deskriptif.....	46
4.7 Uji Normalitas Data.....	48
4.8 Uji Multikolinearitas dengan VIF	49
4.9 Uji Autokorelasi	51
4.10 Uji Run Test	52
4.11 Hasil Regresi Berganda Coefficients.....	53
4.12 Koefisien Determinasi	54
4.13 Uji t.....	55
4.14 Hasil Uji ANOVA	56

DAFTAR GAMBAR

	Halaman
2.1 Kerangka Pemikiran	19
4.1 Uji Heterokedastisitas.....	50

