

**PENGARUH *WORKING CAPITAL TURNOVER*, *TOTAL ASSETS TURNOVER*, DAN *SALES GROWTH* TERHADAP KINERJA KEUANGAN PADA PT. GARUDA INDONESIA, TBK SEBELUM SAMPAI DENGAN SESUDAH MASA PANDEMI COVID – 19  
(Periode 2018 – 2022)**

**SKRIPSI**

Oleh :

**Selly Santika Sari**

**201910325525**



**PROGRAM STUDI MANAJEMEN  
FAKULTAS EKONOMI DAN BISNIS  
UNIVERSITAS BHAYANGKARA JAKARTA RAYA  
2023**

## LEMBAR PERSETUJUAN PEMBIMBING

Judul Skripsi : Pengaruh *Working Capital Turnover*, *Total Assets Turnover*, dan *Sales Growth* terhadap Kinerja Keuangan pada PT. Garuda Indonesia, Tbk Sebelum sampai dengan Sesudah Masa Pandemi COVID – 19 (Periode 2018 – 2022)

Nama Mahasiswa : Selly Santika Sari

Nomor Pokok Mahasiswa : 201910325525


Program Studi/Fakultas : Manajemen/Ekonomi dan Bisnis

Tanggal Lulus : 21 Juli 2023

Jakarta, 31 Juli 2023

MENYETUJUI,


Pembimbing I



Adi Wibowo Noor Fikri, S.Kom., MBA

NIDN : 0325027901

Pembimbing II



Christoporos Indra Wahyu Putra, M.Si

NIDN : 0331086601

## LEMBAR PENGESAHAN

Judul Skripsi : Pengaruh Working Capital Turnover, Total Assets Turnover, dan Sales Growth terhadap Kinerja Keuangan pada PT. Garuda Indonesia, Tbk Sebelum sampai dengan Sesudah Masa Pandemi COVID – 19 (Periode 2018 – 2022)

Nama Mahasiswa : Selly Santika Sari  
Nomor Pokok Mahasiswa : 201910325525  
Program Studi/Fakultas : Manajemen/Ekonomi dan Bisnis  
Tanggal Lulus Ujian Skripsi : 21 Juli 2023

Jakarta, 31 Juli 2023

MENGESAHKAN,

Ketua Penguji : Dr. Dewi Puspaningtyas Faeni, B.Sc., MBA  
NIDN. 0310036407


Sekretaris Tim Penguji : Milda Handayani, S.E., M.M  
NIDN. 0330087504


Penguji : Adi Wibowo Noor Fikri, S.Kom., MBA  
NIDN. 0325027901

MENGETAHUI,

Ketua Program Studi  
Manajemen

Dekan  
Fakultas Ekonomi dan Bisnis

  
Dr. Hadita, S.Pd., M.M  
NIDN. 0329048302

  
Dr. Dewi Puspaningtyas Faeni, B.Sc., MBA  
NIDN. 0310036407

## LEMBAR PERNYATAAN

Dengan ini saya menyatakan bahwa,

Skripsi dengan judul Pengaruh Working Capital Turnover, Total Assets Turnover, dan Sales Growth terhadap Kinerja Keuangan pada PT. Garuda Indonesia, Tbk Sebelum sampai dengan Sesudah Masa Pandemi COVID – 19 (Periode 2018 – 2022) ini benar – benar merupakan hasil karya saya sendiri dan tidak mengandung materi yang ditulis oleh orang lain kecuali pengutipan sebagai referensi yang sumbernya telah dituliskan secara jelas dengan kaidah penulisan karya ilmiah.

Apabila dikemudian hari ditemukan adanya kecurangan dalam karya ini, saya bersedia menerima sanksi dari Universitas Bhayangkara Jakarta Raya sesuai dengan peraturan yang berlaku.

Saya mengizinkan skripsi ini dipinjam dan digandakan melalui Perpustakaan Universitas Bhayangkara Jakarta Raya.

Saya memberi izin kepada Perpustakaan Universitas Bhayangkara Jakarta Raya untuk menyimpan skripsi ini dalam bentuk digital dan mempublikasikannya melalui internet selama publikasi tersebut melalui portal Universitas Bhayangkara Jakarta Raya.

Jakarta, 31 Juli 2023  
Yang membuat pernyataan,



201910325525

## ABSTRAK


Tujuan dari penelitian ini adalah untuk mengetahui pengaruh *Working Capital Turnover*, *Total Assets Turnover*, dan *Sales Growth* secara parsial dan simultan terhadap Kinerja Keuangan pada PT. Garuda Indonesia, Tbk Sebelum sampai dengan Sesudah Masa Pandemi Covid – 19 Periode 2018-2022. Populasi dalam penelitian ini adalah PT. Garuda Indonesia, Tbk. Sampel yang diambil tahun 2018 sampai dengan tahun 2022. Berdasarkan jenis data dan analisisnya, maka penelitian ini adalah penelitian kuantitatif dan sumber data yang digunakan adalah data sekunder. Berdasarkan uji regresi linier berganda dapat disimpulkan *Total Assets Turnover* memiliki pengaruh terhadap Kinerja Keuangan sementara *Working Capital Turnover* dan *Sales Growth* tidak memiliki pengaruh terhadap Kinerja Keuangan. Secara bersamaan variabel *Working Capital Turnover*, *Total Assets Turnover*, dan *Sales Growth* berpengaruh terhadap Kinerja Keuangan. Berdasarkan koefisien determinasi dapat disimpulkan bahwa ketiga variabel independen berpengaruh terhadap kinerja keuangan sebesar 100%.

**Keywords :** *Working Capital Turnover*, *Total Assets Turnover*, *Sales Growth*, *Return On Assets*, Kinerja Keuangan

## ABSTRACT

The purpose of this study was to determine the effect of Working Capital Turnover, Total Asset Turnover, and Sales Growth partially and simultaneously on Financial Performance at PT. Garuda Indonesia, Tbk Before and After the Covid-19 Pandemic Period 2018-2022. The population in this study is PT. Garuda Indonesia, Tbk. Samples were taken from 2018 to 2022. Based on the type of data and analysis, this research is quantitative research and the data source used is secondary data. Based on the multiple linear regression test, it can be interpreted that Total Asset Turnover has an influence on Financial Performance while Working Capital Turnover and Sales Growth have no effect on Financial Performance. In the same variable, Working Capital Turnover, Total Asset Turnover, and Sales Growth affect Financial Performance. Based on the coefficient of determination, it can be concluded that the three independent variables affect financial performance by 100%.

**Keywords :** *Working Capital Turnover, Total Assets Turnover, Sales Growth, Return On Assets, Kinerja Keuangan*



## KATA PENGANTAR

*Assalammu'alaikum Wr. Wb*

Alhamdulillah Puji serta syukur atas kehadiran Allah SWT yang telah memberikan seluruh rahmat dan karunia-Nya kepada penulis sehingga dapat menyelesaikan skripsi ini yang berjudul “Pengaruh *Working Capital Turnover*, *Total Asset Turnover*, dan *Sales Growth* terhadap Kinerja Keuangan pada PT. Garuda Indonesia, Tbk Sebelum sampai dengan Sesudah Masa Pandemi Covid – 19 (Periode 2018 – 2022)”. Skripsi ini disusun untuk memenuhi salah satu syarat dalam memperoleh gelar sarjana pada Program Studi Manajemen. Penulis menyadari bahwa terselesaikannya skripsi ini tidak lepas dari doa dan dukungan dari banyak pihak. Oleh karena itu penulis mengucapkan terimakasih kepada :

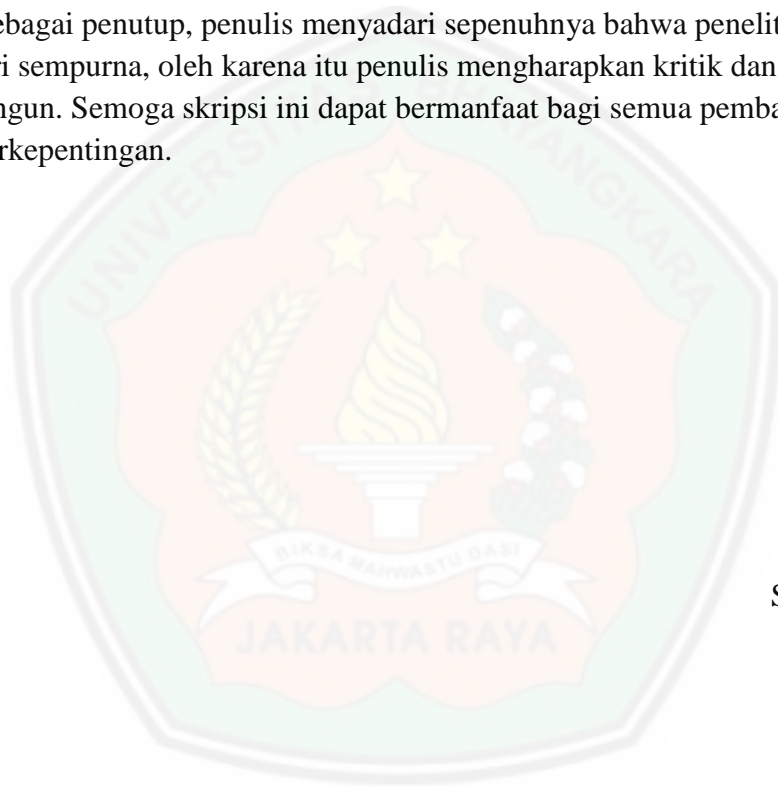
1. Irjen Pol. Prof (Purn) Dr. Drs. H. Bambang Karsono, S.H., M.M. selaku Rektor Universitas Bhayangkara Jakarta Raya.
2. Dr. Dewi Puspaningtyas Faeni, B.Sc., MBA. selaku Dekan Fakultas Ekonomi dan Bisnis Universitas Bhayangkara Jakarta Raya.
3. Dr. Hadita, S.Pd., M.M. selaku Kaprodi Fakultas Ekonomi dan Bisnis Universitas Bhayangkara Jakarta Raya.
4. Bapak Muhammad Cahyadi Husadha S.E., M.M. selaku Pembimbing Akademik yang selalu memberikan arahan maupun motivasi kepada penulis selama perkuliahan.
5. Bapak Adi Wibowo Noor Fikri, S.Kom., MBA. selaku Dosen Pembimbing 1 yang telah memberikan pengarahan serta waktunya dalam penyusunan skripsi ini.
6. Bapak Christoporus Indra Wahyu Putra, M.Si. selaku Dosen Pembimbing 2 yang telah memberikan pengarahan serta waktunya dalam penyusunan skripsi ini.
7. Kedua orang tua yang selalu sabar dan sayang dalam memberikan dukungan baik dalam doa, motivasi maupun materi sehingga penulis dapat menyelesaikan skripsi ini.

8. Jiwo Ramiaji sebagai partner saya yang selalu menemani mengerjakan skripsi dan membantu memberi dukungan dan support untuk menyelesaikan skripsi ini.
9. Teman – teman Rumah Namira. Nady, Rara, Delun, Wanda dan Ity yang sudah membantu dan mendukung untuk menyelesaikan skripsi ini.
10. Teman – teman Aslab. Cucu, Hasti, Gebi, Detta, Riza, Wella dan Tesa yang selalu memberikan dukung dan membantu dalam menyelesaikan skripsi ini.
11. Teman – teman UKM Gabut. Jiwo, Pujo, Bewok, Otoy, Kentung, Nabil, Garut, Pita, Delan, Dara, Xiane, Fifit, Yunni, Tendy, Ayu dan Veni yang telah memberikan dukungan dan membantu untuk menyelesaikan skripsi ini.
12. Teman – teman Lady Boss. Veni, Icha, Yunni, Xiane, Fifit, Ayu, Dara, Pita, Azizah, Alfianti, Vinka dan Wella yang memberikan bantuan dan dukungan dalam menyelesaikan skripsi ini.
13. Teman – teman RT 007/RW 014 Rawa Belong. Yunda, Dini, Bora, Ndes dan Jani yang membantu dan memberikan dukungan untuk menyelesaikan skripsi ini.
14. Teman – teman Queen Bee. Alfianti, Pipit, Vivi dan Xiane yang sudah memberikan support dan bantuan dalam menyelesaikan skripsi ini.
15. Teman – teman Nyami. Salisa, April, Ririn, Vyra, Ayrha, Mimir dan Arinka yang selalu memberikan bantuan dan dukungan untuk menyelesaikan skripsi ini.
16. Teman – teman Mendoan Club. Disty, Cindy dan Galuh yang mendukung dan memberikan bantuan dalam menyelesaikan skripsi ini.
17. Teman – teman Ew. Fathul, Wikey, Mbul, Kiwil, Veni dan Xiane yang selalu memberikan support dan membantu dalam menyelesaikan skripsi ini.
18. Teman – Teman BEM, HIMARA dan HIMAKU yang tidak bisa saya sebutkan namanya satu persatu yang selalu memberikan dorongan dan membantu untuk menyelesaikan skripsi ini.
19. Teman seperjuangan skripsi. Otoy, Yunni, Kentung, Vinka, Fifit, Xiane, Pujo, Bewok, Anggara, Acil dan Kadek yang selalu saling membantu dan mendukung dalam menyelesaikan skripsi ini.



20. Teman - teman kelas manajemen A8 yang tidak bisa disebutkan satu persatu yang selalu membantu dan memberikan dukungan kepada penulis selama perkuliahan.
21. Teman - teman SMP yang tidak bisa disebutkan satu persatu yang selalu membantu dan memberikan dukungan kepada penulis selama perkuliahan.
22. Teman – teman SMA yang tidak bisa disebutkan satu persatu yang selalu membantu dan memberikan dukungan kepada penulis selama perkuliahan.

Sebagai penutup, penulis menyadari sepenuhnya bahwa penelitian ini masih jauh dari sempurna, oleh karena itu penulis mengharapkan kritik dan saran yang membangun. Semoga skripsi ini dapat bermanfaat bagi semua pembaca serta pihak yang berkepentingan.



Penulis

Selly Santika Sari

## DAFTAR ISI

LEMBAR PERSETUJUAN PEMBIMBING .....	i
LEMBAR PENGESAHAN .....	iii
LEMBAR PERNYATAAN .....	iv
ABSTRAK .....	v
KATA PENGANTAR .....	vii
DAFTAR ISI .....	x
DAFTAR TABEL .....	xiii
BAB I PENDAHULUAN .....	1
1.1 Latar Belakang Masalah .....	1
1.2 Rumusan Masalah .....	11
1.3 Tujuan Penelitian .....	12
1.4 Manfaat Penelitian .....	13
1.5 Batasan Masalah .....	14
1.6 Sistematika Penulisan .....	14
BAB II TELAAH PUSTAKA .....	21
2.1 Telaah Teori .....	21
2.1.1 Kinerja Keuangan .....	21
2.1.2 <i>Working Capital Turnover</i> .....	25
2.1.3 Total Asset Turnover .....	29
2.1.4 <i>Sales Growth</i> .....	33
2.2 Penelitian Terdahulu .....	35
2.3 Perbedaan dengan penelitian sebelumnya .....	40
2.4 Kerangka Pemikiran .....	40
2.5 Hipotesis .....	41
2.5.1 Pengaruh <i>Working Capital Turnover</i> terhadap Kinerja Keuangan .....	42
2.5.2 Pengaruh Total Asset Turnover terhadap Kinerja Keuangan .....	43

2.5.3 Pengaruh <i>Sales Growth</i> terhadap Kinerja Keuangan .....	43
2.5.4 Pengaruh <i>Working Capital Turnover, Total Assets Turnover, dan Sales Growth</i> terhadap Kinerja Keuangan .....	45
<b>BAB III METODOLOGI PENELITIAN .....</b>	<b>46</b>
3.1 Desain Penelitian.....	46
3.2 Tahapan Penelitian .....	47
3.2.1 Tahapan Pelaksanaan.....	48
3.2.2 Tahapan Penulisan .....	48
3.3 Model Konseptual Penelitian .....	49
3.4 Operasional Variabel.....	49
3.5 Waktu dan Tempat Penelitian .....	50
3.6 Metode Pengambilan Populasi dan Sampel .....	50
3.6.1 Populasi Penelitian.....	50
3.6.2 Sampel Penelitian .....	51
3.7 Teknik Pengumpulan Data .....	51
3.8 Jenis dan Sumber Data .....	52
3.9 Metode Analisis Data .....	52
3.9.1 Uji Statistik Deskriptif.....	52
3.9.2 Uji Asumsi Klasik.....	53
3.9.3 Uji Analisis Linier Berganda.....	56
3.9.4 Uji Hipotesis .....	57
<b>BAB IV .....</b>	<b>60</b>
4.1 Gambaran Umum Perusahaan .....	60
4.1.1 Profil Perusahaan .....	60
4.1.2 Visi Perusahaan .....	62
4.1.3 Misi Perusahaan.....	62
4.1.4 Logo Perusahaan.....	63
4.2 Deskripsi Data Penelitian .....	63
4.2.1 Perhitungan <i>Working Capital Turnover (X1)</i> .....	63
4.2.2 Perhitungan Total Asset Turnover (X2) .....	67

4.2.3 Perhitungan <i>Sales Growth</i> .....	70
4.2.4 Perhitungan Kinerja Keuangan.....	73
4.3 Hasil Analisis SPSS.....	77
4.3.1 Hasil Uji Statistik Deskriptif .....	77
4.3.2 Hasil Uji Asumsi Klasik .....	79
4.3.3 Uji Regresi Linier Berganda.....	85
4.3.4 Hasil Uji Hipotesis.....	87
4.4 Pembahasan Hasil Penelitian .....	92
4.4.1 Pengaruh <i>Working Capital Turnover</i> (X1) terhadap Kinerja Keuangan (Y) .....	92
4.4.2 Pengaruh <i>Total Assets Turnover</i> (X2) terhadap Kinerja Keuangan (Y).....	94
4.4.3 Pengaruh <i>Sales Growth</i> (X3) terhadap Kinerja Keuangan (Y) .....	95
4.4.4 Pengaruh <i>Working Capital Turnover</i> (X1), <i>Total Assets Turnover</i> (X2), dan <i>Sales Growth</i> (X3) terhadap Kinerja Keuangan (Y) .....	96
BAB V.....	98
5.1 Kesimpulan.....	98
5.2 Keterbatasan .....	100
5.3 Saran .....	100
DAFTAR PUSTAKA .....	103
LAMPIRAN.....	109

## DAFTAR TABEL

Tabel 1. 1 Data PT. Garuda Indonesia, Tbk.....	8
Tabel 2. 1 Penelitian Terdahulu .....	35
Tabel 2. 2 Variabel pada Penelitian .....	38
Tabel 2. 3 Perbedaan dengan penelitian sebelumnya .....	39
Tabel 4. 1 Perhitungan Rasio <i>Working Capital Turnover</i> (X1).....	62
Tabel 4. 2 Perhitungan Rasio Total Asset Turnover (X2) .....	66
Tabel 4. 3 Perhitungan <i>Sales Growth</i> (X3).....	69
Tabel 4. 4 Pehitungan Kinerja Keuangan Menggunakan Rasio Return On Asset (Y)72	
Tabel 4. 5 Hasil Uji Statistik Deskriptif.....	76
Tabel 4. 6 Hasil Uji Normalitas Kolmogorov Smirnov .....	78
Tabel 4. 7 Hasil Uji Multikolinearitas .....	79
Tabel 4. 8 Uji Heteroskedastisitas dengan Uji Glejser .....	82
Tabel 4. 9 Hasil Uji Autokorelasi dengan Uji Run Test.....	83
Tabel 4. 10 Hasil Uji Regresi Linier Berganda.....	84
Tabel 4. 11 Hasil Uji T.....	86
Tabel 4. 12 Hasil Uji F.....	88
Tabel 4. 13 Uji Kofisien Determinasi ( $R^2$ ).....	90

## DAFTAR GAMBAR

Gambar 1. 1 Grafik Penjualan PT. Garuda Indonesia, Tbk .....	9
Gambar 2. 1 Kerangka Pemikiran.....	40
Gambar 3. 1 Model Konseptual Penelitian .....	48
Gambar 3. 2 Logo Perusahaan .....	62
Gambar 4. 1 Hasil Uji Normalitas .....	78
Gambar 4. 2 Uji Heteroskedastisitas Menggunakan Scatterplot.....	81

