

**PENGARUH KOMITE AUDIT, STRUKTUR MODAL,
UKURAN PERUSAHAAN, DAN PROFITABILITAS
TERHADAP KUALITAS LABA
(PADA PERUSAHAAN MANUFAKTUR YANG TERDAFTAR DI BURSA
EFEK INDONESIA PERIODE 2016-2018)**

SKRIPSI

Oleh:

MAYA SETIA NINGRUM

201510315149



PROGRAM STUDI AKUNTANSI

FAKULTAS EKONOMI

UNIVERSITAS BHAYANGKARA JAKARTA RAYA

2019

**PENGARUH KOMITE AUDIT, STRUKTUR MODAL,
UKURAN PERUSAHAAN, DAN PROFITABILITAS
TERHADAP KUALITAS LABA
(PADA PERUSAHAAN MANUFAKTUR YANG TERDAFTAR DI
BURSA EFEK INDONESIA PERIODE 2016-2018)**

SKRIPSI

Oleh:

MAYA SETIA NINGRUM

201510315149



PROGRAM STUDI AKUNTANSI

FAKULTAS EKONOMI

UNIVERSITAS BHAYANGKARA JAKARTA RAYA

2019

LEMBAR PERSETUJUAN PEMBIMBING

Judul Skripsi : Pengaruh Komite Audit, Struktur Modal, Ukuran Perusahaan, dan Profitabilitas Terhadap Kualitas Laba (Pada Perusahaan Manufaktur Yang Terdaftar di Bursa Efek Indonesia)

Nama Mahasiswa : Maya Setia Ningrum



Nomor Pokok Mahasiswa : 201510315149

Program Studi/Fakultas : Akuntansi / Ekonomi


Tanggal Lulus Ujian Skripsi : 26 Juli 2019

Jakarta, 02 Agustus 2019
MENYETUJUI,

Pembimbing I Pembimbing II

Maidani, S.E., M.Ak Dodi Kurniawan, S.E., M.Si
NIDN. 0308058605 NIDN. 0319087903



LEMBAR PENGESAHAN

Judul Skripsi : Pengaruh Komite Audit, Struktur Modal, Ukuran Perusahaan, dan Profitabilitas Terhadap Kualitas Laba (Pada Perusahaan Manufaktur yang Terdaftar di Bursa Efek Indonesia Periode 2016-2018)

Nama Mahasiswa : Maya Setia Ningrum

Nomor Pokok Mahasiswa : 201510315149

Program Studi/Fakultas : Akuntansi/Ekonomi

Tanggal Lulus Ujian Skripsi : 26 Juli 2019

Jakarta, 02 Agustus 2019

MENGESAHKAN,

Ketua Tim Penguji : Pratiwi Nila Sari, S.E., M.Ak., Ak., CPA.
NIDN 0319018601

Penguji I : Panata Bangor Hasioan Sianipar, S.E.,
M.Si., Ak., CA., CPA.
NIDN 0331087204

Penguji II : Dr. Wastam Wahyu Hidayat, S.E., M.M.
NIDN 0412056705

MENGETAHUI,

Ketua Program Studi

Akuntansi

Tutiek Yoganingsih, S.E., M.Si.

NIDN 0302016002

Dekan

Fakultas Ekonomi

Dr. Sugeng Suroso, S.E., M.M.

NIDN 0316066201

LEMBAR PERNYATAAN

Dengan ini saya menyatakan bahwa:

Skripsi yang berjudul "pengaruh Komite Audit, Struktur Modal, Ukuran Perusahaan, dan Profitabilitas terhadap Kualitas Laba" ini adalah benar-benar merupakan hasil karya saya sendiri dan tidak mengandung materi yang ditulis oleh orang lain kecuali pengutipan sebagai referensi yang sumbernya telah dituliskan secara jelas sesuai dengan kaidah penulisan karya ilmiah.

Apabila dikemudian hari ditemukan adanya kecurangan dalam karya ilmiah ini, saya bersedia menerima sanksi dari Universitas Bhayangkara Jakarta Raya sesuai dengan peraturan yang berlaku.

Saya mengizinkan skripsi ini dipinjam dan digandakan melalui perpustakaan Universitas Bhayangkara Jakarta Raya.

Saya memberikan izin kepada Perpustakaan Universitas Bhayangkara Jakarta Raya untuk menyimpan skripsi ini dalam bentuk digital dan mempublikasikannya melalui internet, selama publikasi tersebut melalui portal Universitas Bhayangkara Jakarta Raya.

Jakarta, 01 Agustus 2019

Yang membuat pernyataan,



Maya Setia Ningrum

201510315149

ABSTRAK

Maya Setia Ningrum, 201510315149. Pengaruh Komite Audit, Struktur Modal, Ukuran Perusahaan, dan Profitabilitas Terhadap Kualitas Laba Pada Perusahaan Manufaktur yang Terdaftar di Bursa Efek Indonesia.

Penelitian ini bertujuan untuk mengetahui pengaruh Komite Audit, Struktur Modal, Ukuran Perusahaan, dan Profitabilitas terhadap Kualitas Laba. Objek dalam penelitian ini adalah seluruh perusahaan manufaktur yang terdaftar di Bursa Efek Indonesia (BEI) yang dipublikasikan di <http://ticmi.co.id/> dan <http://www.idx.co.id> selama periode 2016-2018. Pengambilan sampel dilakukan dengan menggunakan metode purposive sampling. Berdasarkan metode *purposive sampling*, diperoleh 150 perusahaan. Analisis yang digunakan adalah statistik regresi berganda, dimana variabel dependen adalah kualitas laba dan variabel independennya adalah komite audit, struktur modal, ukuran perusahaan, dan profitabilitas.

Berdasarkan hasil penelitian secara parsial yaitu Komite Audit tidak berpengaruh terhadap kualitas laba, nilai sig. 0,569 lebih besar dari 0,05. Struktur Modal tidak berpengaruh terhadap kualitas laba, nilai sig. 0,357 lebih besar dari 0,05. Ukuran Perusahaan tidak berpengaruh terhadap kualitas laba, nilai sig. 0,381 lebih besar dari 0,05. Profitabilitas berpengaruh terhadap kualitas laba, nilai sig. 0,005 lebih kecil dari 0,05. Dalam penelitian hasil uji F menunjukkan bahwa bahwa $F_{hitung} (2,925) > F_{tabel} 2,43$ dan nilai signifikansi $0,023 < 0,05$, maka H_0 ditolak yang menunjukkan komite audit, struktur modal, ukuran perusahaan, dan profitabilitas secara simultan (bersama-sama) berpengaruh terhadap kualitas laba.

Kata kunci: Komite Audit, Struktur Modal, Ukuran Perusahaan, Profitabilitas, Kualitas Laba

ABSTRACT

Maya Setia Ningrum, 201510315149. The Effect of the Audit Committee, Capital Structure, Company Size and Profitability on Profit Quality in Manufacturing Companies Listed on the Indonesia Stock Exchange.

This study aims to determine the effect of the Audit Committee, Capital Structure, Company Size, and Profitability on Earnings Quality. The objects in this study are all manufacturing companies listed on the Indonesia Stock Exchange (IDX), which were published on <http://ticmi.co.id/> and <http://www.idx.co.id> during the 2016-2018 period. Sampling was done using a purposive sampling method. Based on purposive sampling method, obtained 150 companies. The analysis used is multiple regression statistics, where the dependent variable is earnings quality and the independent variables are audit committee, capital structure, company size, and profitability.

Based on partial research results, namely the Audit Committee does not affect the quality of earnings, sig. 0.569 is greater than 0.05. Capital structure has no effect on earnings quality, sig. 0.357 is greater than 0.05. Company size does not affect the quality of earnings, the value of sig. 0.381 is greater than 0.05. Profitability affects the quality of earnings, sig. 0.005 is smaller than 0.05. In the research the F test results show that $F_{count} (2,925) > F_{table} 2.43$ and the significance value of $0.023 < 0.05$, then H_0 is rejected which shows the audit committee, capital structure, company size, and profitability simultaneously (together) influential on earnings quality.

Keywords: Audit Committee, Capital Structure, Company Size, Profitability, Profit Quality

KATA PENGANTAR

Puji dan syukur penulis panjatkan kepada Tuhan Yang Maha Esa yang telah melimpahkan rahmat dan berkat-Nya, yang karena-Nya, penulis diberikan kekuatan dan kesabaran untuk menyelesaikan Skripsi yang berjudul “Pengaruh Komite Audit, Struktur Modal, Ukuran Perusahaan, dan Profitabilitas Terhadap Kualitas Laba”.

Adapun pengajuan proposal skripsi ini ditujukan sebagai pemenuhan beberapa ketentuan kelulusan pada jenjang perkuliahan Strata I Universitas Bhayangkara Jakarta Raya. Lewat penyusunan proposal skripsi ini tentunya penulis mengalami beberapa hambatan tersebut dapat teratasi. Penulis menyadari bahwa skripsi ini masih jauh dari kesempurnaa, oleh sebab itu penulis mengharapkan kritik dan saran yang bersifat membangun dari semua pihak demi kesempurnaan Skripsi ini

Dengan segala kerendahan hati dan penuh rasa hormat penulis menghaturkan terima kasih yang sebesar-besarnya bagi semua pihak yang telah memberikan bantuan moril maupun materil baik langsung maupun tidak langsung dalam penyusunan Skripsi ini, terutama kepada yang saya hormati:

1. Dr. Drs. H. Bambang Karsono, SH., MM selaku Rektor Universitas Bhayangkara Jakarta Raya.
2. Dr. Sugeng Suroso, S.E., M.Si selaku Dekan Fakultas Ekonomi Universitas Bhayangkara Jakarta Raya.
3. Tutiek Yoganingsih, S.E., M.Si selaku Ketua Program Studi Akuntansi Universitas Bhayangkara Jakarta Raya.
4. Maidani, S.E., M.Ak sebagai dosen Pembimbing I yang telah membimbing dan memberikan masukan kepada penulis untuk menyelesaikan Skripsi ini.

5. Dodi Kurniawan, S.E., M.Si sebagai dosen pembimbing II yang telah membimbing dan memberikan masukan kepada penulis untuk menyelesaikan Skripsi ini.
6. Seluruh Dosen dan Staff Fakultas Ekonomi Universitas Bhayangkara Jakarta Raya atas segala ilmu serta bantuan yang telah diberikan selama ini.
7. Kedua Orangtua yang telah memberikan doa dan kasih sayang, dorongan semangat serta motivasi kepada penulis dalam berbagai hal yang baik
8. Sahabat-Sahabatku (Renada, Mailia, Nur Komariah, Rizka Ade, Rani, Maria, dan Rizki Ariefcha) yang telah ikut membantu dan memberi saran dalam pembuatan Skripsi ini.
9. Rekan-rekan mahasiswa program studi Akuntansi khususnya kelas 8 B2 yang telah berjuang bersama dalam pembuatan Skripsi ini.

Akhir kata penulis menyadari bahwa proposal ini masih penuh dengan kekurangan dan keterbatasan, oleh sebab itu penulis memerlukan saran serta kritik yang sifatnya membangun demi kesempurnaannya dan semoga bermanfaat bagi kita semua. Aamiin.

Jakarta, 02 Agustus 2019

Penulis,

Maya Setia Ningrum

DAFTAR ISI

	Halaman
LEMBAR PERSETUJUAN PEMBIMBING	ii
LEMBAR PENGESAHAN	iii
LEMBAR PERNYATAAN	iv
ABSTRAK	v
ABSTRACT	vi
KATA PENGANTAR	vii
DAFTAR ISI	ix
DAFTAR TABEL	xiii
DAFTAR GAMBAR	xiv
DAFTAR LAMPIRAN	xv
BAB I PENDAHULUAN	1
1.1 Latar Belakang Masalah	1
1.2 Rumusan Masalah	3
1.3 Tujuan Penelitian	3
1.4 Manfaat Penelitian	4
1.5 Batasan Penelitian	4
1.6 Sistematika Penulisan	5
BAB II TINJAUAN PUSTAKA	6
2.1 Komite Audit	6
2.2 Struktur Modal	8
2.3 Ukuran Perusahaan	9
2.4 Profitabilitas	10
2.5 Kualitas Laba	11

2.6	Penelitian Terdahulu	12
2.7	Kerangka Pemikiran	14
2.8	Hipotesis Penelitian	14
BAB III METODOLOGI PENELITIAN		18
3.1	Desain Penelitian	18
3.2	Tahapan Penelitian.....	18
3.3	Metode Pengambilan Sampel	19
3.4	Waktu dan Tempat Penelitian.....	19
3.5	Jenis dan Sumber Data.....	20
3.6	Metode Pegumpulan Data.....	20
3.7	Definisi Operasional Variabel dan Cara Pengukurannya	20
3.7.1	Variabel Independen.....	20
3.7.1.1	Komite Audit	21
3.7.1.2	Struktur Modal.....	21
3.7.1.3	Ukuran Perusahaan	22
3.7.1.4	Profitabilitas.....	22
3.7.2	Variabel Dependen.....	23
3.7.2.1	Kualitas Laba	23
3.8	Metode Analisis Data	23
3.8.1	Statistik Deskriptif.....	24
3.9	Uji Asumsi Klasik.....	26
3.9.1	Uji Normalitas Data.....	26
3.9.2	Uji Multikolinearitas	26
3.9.3	Uji Autokorelasi.....	27
3.9.4	Uji Heteroskedastisitas	27
3.10	Uji Statistik	27

3.11 Uji Hipotesis	28
3.11.1 Uji Parsial (Uji t)	28
3.11.2 Uji Simultan (Uji F)	29
BAB IV ANALISIS DAN PEMBAHASAN	30
4.1 Deskripsi Objek Penelitian.....	30
4.1.1 Sejarah Bursa Efek Indonesia.....	30
4.2 Data Penelitian	31
4.3 Hasil Penelitian Data.....	62
4.3.1 Analisis Statistik Deskriptif.....	62
4.4 Hasil Uji Asumsi Klasik	63
4.4.1 Hasil Uji Normalitas	63
4.4.2 Hasil Uji Multikolonearitas.....	64
4.4.3 Hasil Uji Autokorelasi	65
4.4.4 Hasil Uji Heteroskedastisitas	66
4.5 Uji Statistik	68
4.5.1 Hasil Analisis Regresi Berganda.....	68
4.5.2 Hasil Koefisien Determinasi (R^2).....	70
4.6 Uji Hipotesis.....	70
4.6.1 Hasil Uji Parsial (Uji t)	70
4.6.2 Hasil Uji Simultan (Uji F).....	72
4.7 Pembahasan Hasil Penelitian	73
4.7.1 Pengaruh Komite Audit Terhadap Kualitas Laba	73
4.7.2 Pengaruh Struktur Modal Terhadap Kualitas Laba.....	73
4.7.3 Pengaruh Ukuran Perusahaan Terhadap Kualitas Laba	74
4.7.4 Pengaruh Profitabilitas Terhadap Kualitas Laba.....	75
4.7.5 Pengaruh Komite Audit, Struktur Modal, Ukuran Perusahaan, dan	

Profitabilitas terhadap Kualitas Laba.....	76
BAB V PENUTUP	78
5.1 Kesimpulan	78
5.2 Implikasi Manajerial	79
DAFTAR PUSTAKA	
LAMPIRAN	



DAFTAR TABEL

	Halaman
Tabel 2.1 Penelitian Terdahulu	12
Tabel 4.1 Daftar Perusahaan Objek Penelitian	31
Tabel 4.2 Data Komite Audit	34
Tabel 4.3 Data Struktur Modal.....	39
Tabel 4.4 Data Ukuran Perusahaan.....	44
Tabel 4.5 Data Profitabilitas	50
Tabel 4.6 Data Kualitas Laba.....	56
Tabel 4.7 Statistik Deskriptif	62
Tabel 4.8 Uji Normalitas.....	64
Tabel 4.9 Uji Multikolinearitas	65
Tabel 4.10 Uji Autokorelasi.....	66
Tabel 4.11 Uji Heteroskedastisitas.....	67
Tabel 4.13 Analisis Linier Berganda	68
Tabel 4.12 Koefisien Determinasi (R^2).....	70
Tabel 4.14 Uji Parsial (Uji t).....	71
Tabel 4.15 Uji Simultan (Uji F)	72

DAFTAR GAMBAR

	Halaman
Gambar 2.1 Kerangka Pemikiran.....	14
Gambar 4.1 Uji Heteroskedastisitas.....	67



DAFTAR LAMPIRAN

LAMPIRAN 1	Daftar Perusahaan Objek Penelitian
LAMPIRAN 2	Data Penelitian Komite Audit
LAMPIRAN 3	Data Penelitian Struktur Modal
LAMPIRAN 4	Data Penelitian Ukuran Perusahaan
LAMPIRAN 5	Data Penelitian Profitabilitas
LAMPIRAN 6	Data Penelitian Kualitas Laba
LAMPIRAN 7	Uji Statistik Deskriptif
LAMPIRAN 8	Uji Asumsi Klasik
LAMPIRAN 9	Uji Statistik
LAMPIRAN 10	Uji Hipotesis
LAMPIRAN 11	t-tabel
LAMPIRAN 12	F-tabel
LAMPIRAN 13	Tabel Durbin-Watson
LAMPIRAN 14	Uji Referensi Skripsi
LAMPIRAN 15	Uji Plagiarisme
LAMPIRAN 16	Kartu Konsultasi Bimbingan Skripsi
LAMPIRAN 17	Daftar Riwayat Hidup