

**PENGARUH PENGETAHUAN PERPAJAKAN, SOSIALISASI
PERPAJAKAN DAN TINGKAT PENGHASILAN WAJIB
PAJAK TERHADAP KESADARAN KEWAJIBAN
PERPAJAKAN PADA SEKTOR USAHA KECIL DAN
MENENGAH (UKM) DI KABUPATEN BEKASI KECAMATAN
TAMBUN SELATAN**

SKRIPSI

**Oleh :
Dian Natalia
201710317001**



**PROGRAM STUDI AKUNTANSI
FAKULTAS EKONOMI
UNIVERSITAS BHAYANGKARA JAKARTA RAYA
2019**

LEMBAR PERSETUJUAN PEMBIMBING

Judul Skripsi : Pengaruh Pengetahuan Perpajakan, Sosialisasi
Perpajakan Dan Tingkat Penghasilan Wajib Pajak
Terhadap Kesadaran Kewajiban Perpajakan Pada
Sektor Usaha Kecil Dan Menengah
DiKabupatenBekasi Kecamatan Tambun Selatan

Nama Mahasiswa : Dian Natalia

Nomor Pokok Mahasiswa : 201710317001

Program Studi/ Fakultas : Akuntansi/Ekonomi

Tanggal Lulus Ujian Skripsi : 27 Juli 2019



Bekasi, 31 Juli 2019

MENYETUJUI,

Pembimbing

Widi Winarso, S.E., M.M

NIP 031509040

LEMBAR PENGESAHAN

Judul Skripsi : Pengaruh Pengetahuan Perpajakan,
Sosialisasi Perpajakan, Tingkat
Penghasilan Wajib pajak Terhadap
Kesadaran Kewajiban Perpajakan Pada
Sektor Usaha Kecil dan Menengah
(UKM) di Kabupaten Bekasi Kecamatan
Tambun Selatan

Nama Mahasiswa : Dian Natalia

NPM : 201710317001

Program Studi/Fakultas : Akuntansi/Ekonomi

Tanggal Lulus Ujian Skripsi : 27 Juli 2019

Jakarta, 02 Agustus 2019

MENGESAHKAN,

Ketua Tim Penguji : Tutiek Yoganingsih, S.E., M.Si
NIDN : 0302016002

Penguji I : Murti Wijayanti, S.E., M.M
NIDN : 0320127504

Penguji II : Widi Winarso, SE., M.M
NIDN : 0319067606

MENGETAHUI,

Ketua Program Studi
Akutansi



Tutiek Yoganingsih, S.E., M.Si
NIDN : 0302016002

Dekan
Fakultas Ekonomi



Dr. Sugeng Suroso, S.E., M.M
NIDN : 0316066201

LEMBAR PERNYATAAN

Dengan ini menyatakan bahwa:

Pengaruh Pengetahuan Perpajakan, Sosialisasi Perpajakan, Tingkat Penghasilan Wajib Pajak Terhadap Kesadaran Kewajiban Perpajakan Pada Sektor Usaha Kecil dan Menengah (UKM) di Kabupaten Bekasi Kecamatan Tambun Selatan. Ini adalah benar-benar merupakan hasil karya saya sendiri dan tidak mengandung materi yang ditulis oleh orang lain kecuali pengutipan sebagai referensi yang sumbernya telah dituliskan secara jelas sesuai dengan kaidah penulisan karya ilmiah.

Apabila di kemudian hari ditemukan adanya kecurangan dalam karya ini, saya bersedia menerima sanksi dari Universitas Bhayangkara Jakarta Raya sesuai dengan peraturan yang berlaku.

Saya mengizinkan skripsi ini dipinjam dan di gandakan melalui perpustakaan Universitas Bhayangkara Jakarta Raya.

Saya memberikan izin kepada Perpustakaan Universitas Bhayangkara Jakarta Raya untuk menyimpan skripsi ini dalam bentuk digital dan mempublikasikannya melalui Internet selama publikasi tersebut melalui portal Universitas Bhayangkara Jakarta Raya.

Bekasi, 31 Juli 2019

Yang membuat pernyataan,



Dian Natalia

201710317001

Pengaruh Pengetahuan Perpajakan, Sosialisasi Perpajakan, Tingkat Penghasilan Wajib Pajak Terhadap Kesadaran Kewajiban Perpajakan Pada Sektor Usaha Kecil dan Menengah (UKM) di Kabupaten Bekasi Kecamatan Tambun Selatan

Oleh:

DIAN NATALIA

201710317001

ABSTRAK

Jumlah wajib pajak pada UMKM dari tahun ke tahun semakin bertambah namun tidak diimbangi dengan kesadaran akan kewajiban perpajakan sehingga dalam penelitian ini bertujuan untuk mengetahui pengaruh pengetahuan perpajakan, sosialisasi perpajakan, tingkat penghasilan wajib pajak terhadap kesadaran kewajiban perpajakan pada sektor usaha kecil dan menengah UKM. Penelitian ini menggunakan metode penelitian lapangan dan survei terhadap pengusaha UKM di Kabupaten Bekasi Kecamatan Tambun Selatan. Sampel diperoleh menggunakan teknik *convenience sampling*. Metode pengumpulan data melalui kuesioner, dan selanjutnya data diolah menggunakan program *SPSS*

Kata kunci : Pengetahuan Perpajakan, Sosialisasi Perpajakan, Tingkat Penghasilan Wajib Pajak, dan Kesadaran Kewajiban Perpajakan

The influence of knowledge on taxation, taxation socialization, income level on awareness of tax obligations in kabupatenbekasikecamatan tambunselatan

From :

DIAN NATALIA

201710317001

ABSTRACT

The number of micro, small and medium business (UMKM) taxpayers has increased from year to year but is not balanced with awareness of tax obligation so that in this study aims to determine the effect of knowledge of taxation, taxation socialization, income level of taxpayers on awareness of tax obligations in the small and medium business sector UKM. This study uses field research methods and survey of small and medium entrepreneurs in the region Kabupaten Bekasi Kecamatan Tambun Selatan. Sampling were obtained using convenience sampling techniques. The method of collecting data through questionnaires and data is then processed using the spss program

Keywords : Taxation Knowledge, Tax Socialization, Income Level Of The Taxpayer, and Awareness Of Tax Obligations

KATA PENGANTAR

Puji syukur kepada Tuhan Yang Maha Esa karena dengan rahmat karuniaNya, penulis dapat menyelesaikan Skripsi ini dengan tujuan untuk memenuhi sebagian persyaratan untuk kelulusan Sarjana Strata Satu (S1) pada Jurusan Akuntansi Fakultas Ekonomi Universitas Bhayangkara Jakarta Raya.

Dalam kesempatan ini dengan segala kerendahan hati, penulis menyampaikan rasa terima kasih kepada Tuhan Yang Maha Esa yang telah memberikan kesehatan, pengetahuan serta pemikiran sehingga penulis dapat menyelesaikan skripsi ini dan tak lupa penulis mengucapkan terima kasih kepada yang terhormat:

1. Irijen Pol. (Purn) Dr. Drs. Bambang Karsono, S.H., M.M. Selaku Rektor Universitas Bhayangkara Jakarta Raya.
2. Dr. Sugeng Suroso, S.E., M.M. Selaku Dekan Fakultas Ekonomi Universitas Bhayangkara Jakarta Raya.
3. Tutiek Yoganingsih, S.E., M.Si Selaku Ketua Jurusan Akuntansi Fakultas Ekonomi Universitas Bhayangkara Jakarta Raya.
4. Widi Winarso, S.E., M.M. Selaku Dosen Pembimbing yang telah membantu mengarahkan penulisan dan pembuatan skripsi sekaligus Pembimbing Akademik Mahasiswa/i Konversi Akuntansi Universitas Bhayangkara Jakarta Raya.
5. Dinas Koperasi dan UKM
6. Dinas Kesatuan Bangsa dan Politik.
7. Ibu saya Ida Galenta dan bapak saya Lie Lay Hoo yang selalu memberikan kasih sayang, motivasi, perhatian, dan doa sehingga saya dapat menyelesaikan skripsi ini.
8. Seluruh Dosen dan Staff pengajar Universitas Bhayangkara Jakarta Raya khususnya Fakultas Ekonomi yang telah memberikan pengajaran, ilmu pengalaman, bantuan dan pelayanan selama penulis menempuh kuliah.
9. Untuk kakak saya Johansa Syahputra terimakasih banyak atas dukungan dan motivasinya serta bantuan selama penyusunan skripsi ini.
10. Untuk kakak saya Yunita Leo, Debby Leo, Margaretta Suryawinata terima kasih juga untuk segala motivasi dan dukungannya .

11. Suami saya Nasrul Mallaga terima kasih banyak atas segala bantuan dukungan dan memotivasi saya sehingga dapat menyelesaikan skripsi ini
12. Dan semua pihak yang tidak dapat disebutkan satu persatu yang telah memberikan dukungan serta bantuan selama penyusunan skripsi ini.
Akhir kata semoga skripsi ini dapat bermanfaat khususnya bagi penulis dan umumnya bagi semua pihak yang membaca, meskipun dalam skripsi ini masih banyak kekurangan dan jauh untuk dikatakan sempurna.



Bekasi, 31 Juli 2019

Diana

Dian Natalia
201710317001

DAFTAR ISI

LEMBAR PERSETUJUAN PEMBIMBING	ii
LEMBAR PENGESAHAN.....	iii
LEMBAR PERNYATAAN.....	iv
ABSTRAK.....	v
ABSTRACT	vi
KATA PENGANTAR	vii
DAFTAR ISI.....	ix
DAFTAR TABEL.....	xii
DAFTAR GAMBAR	xiii
BAB 1. PENDAHULUAN.....	1
1.1 Latar Belakang Masalah	1
1.2 Rumusan Permasalahan	4
1.3 Tujuan Penelitian	4
1.4 Manfaat Penelitian	5
1.5 Batasan Masalah	5
1.6 Sistematika Penulisan	6
BAB II. TINJAUAN PUSTAKA	7
2.1 Konsep Perpajakan	7
2.1.1 Pengertian Perpajakan.....	7
2.1.2 Fungsi Pajak.....	8
2.1.3 Syarat Pemungutan Pajak.....	9
2.1.4 Sistem Pemungutan Pajak.....	10
2.1.5 Dasar- Dasar dan Teori Pemungutan Pajak	11
2.1.6 Pengelompokan Pajak	13
2.1.6.1 Pengelompokan Pajak Menurut Golongannya.....	13
2.1.6.2 Pengelompokan Pajak Menurut Sifatnya.....	13
2.1.6.3 Pengelompokan Pajak Menurut Lembaga Pemungutnya	14
2.2 Wajib Pajak	14
2.3 Nomor Pokok Wajib Pajak (NPWP)	15
2.3.1 Fungsi NPWP.....	15
2.4 Tata Cara Pengukuhan Pengusaha Kena Pajak.....	15

2.4.1 Pengukuhan Pengusaha Kena Pajak	15
2.4.2 Fungsi Pengukuhan PKP	16
2.4.3 Sanksi	16
2.5 Hak dan Kewajiban Wajib Pajak.....	17
2.5.1 Kewajiban Wajib Pajak.....	17
2.5.2 Hak-Hak Sebagai Wajib Pajak.....	18
2.6 Usaha Mikro, Kecil dan Menengah.....	18
2.6.1 Definisi UMKM	18
2.6.2 Perinsip dan Tujuan Pemberdayaan UMKM.....	19
2.6.3 Kriteria Industri Usaha Kecil dan Menengah	20
2.7 Pengetahuan Perpajakan	20
2.8 Sosialisasi Perpajakan	21
2.9 Tingkat Penghasilan	21
2.10 Kesadaran Kewajiban Perpajakan.....	21
2.11 Kerangka Pemikiran	22
2.12 Hopotesis Penelitian	23
2.13 Penelitian Terdahulu.....	26
BAB III. METODOLOGI PENELITIAN	30
3.1 Jenis Penelitian.....	30
3.2 Operasional Variabel Penelitian.....	30
3.3 Metode Penelitian	32
3.4 Populasi dan Sampel	32
3.5 Teknik Pengumpulan Data.....	33
3.6 Metode Analisis Data.....	34
3.7 Statistik Deskriptif	34
3.7.1 Uji Validitas dan Reliabilitas.....	34
a. Uji Validitas.....	34
b. Uji Reliabilitas.....	34
3.7.2 Uji Asumsi Klasik	35
a. Uji Normalitas	35
b. Uji Multikolonieritas	35
c. Uji Heteroskedastisitas	35
3.7.3 Uji Hipotesis.....	36
a. Uji (R ²) Koefisien Determinasi.....	36

b. Uji T.....	37
c. Uji F.....	37
3.8 Tekni Pengolahan Data yang digunakan.....	37
BAB IV. HASIL PENELITIAN DAN PEMBAHASAN.....	40
4.1 Deskriptif Data Penelitian	40
4.1.1 Profil Dinas Koperasi Dan UKM	40
4.1.2 Tempat dan Waktu Penelitian	44
4.1.3 Karakteristik Profil Responden	44
4.2 Hasil Uji Instrumen Penelitian	51
4.2.1 Hasil Uji Validitas dan Reliabilitas.....	51
a. Uji Validitas.....	51
b. Uji Reliabilitas.....	56
4.2.2 Hasil Uji Asumsi Klasik.....	59
a. Uji Normalitas	59
b. Uji Multikolonieritas	60
c. Uji Heteroskedastisitas	61
4.2.3 Hasil Uji Hipotesis.....	62
a. Uji Regresi Linear Berganda	62
b. Uji (R) Koefisien Determinasi.....	63
c. Uji T.....	64
d. Uji F (Simultan).....	66
4.3 Pembahasan.....	67
BAB V. KESIMPULAN DAN IMPLIKASI MANAJERIAL	70
5.1 Kesimpulan.....	70
5.2 Implikasi.....	72
5.3 Saran.....	73
DAFTAR PUSTAKA	
LAMPIRAN	

DAFTAR TABEL

Tabel 2.1 Kriteria Industri UKM.....	20
Tabel 2.3 Penelitian Terdahulu.....	26
Tabel 3.1 Pengukuran Tingkat Penilaian Jawaban.....	39
Tabel 4.1 Data Sampel Penelitian	44
Tabel 4.2 Deskriptif Responden Berdasarkan Kepemilikan NPWP	45
Tabel 4.3 Deskriptif Responden Berdasarkan Jenis Kelamin	46
Tabel 4.4 Deskriptif Responden Berdasarkan Usia.....	47
Tabel 4.5 Deskriptif Responden Berdasarkan Pendidikan.....	48
Tabel 4.6 Deskriptif Responden Lama Usaha.....	49
Tabel 4.7 Deskriptif Variabel Penelitian	50
Tabel 4.8 Hasil Uji Validitas Variabel Pengetahuan Perpajakan.....	51
Tabel 4.9 Hasil Uji Validitas Variabel Sosialisasi Perpajakan.....	53
Tabel 4.10 Hasil Uji Validitas Variabel Tingkat Penghasilan WP	54
Tabel 4.11 Hasil Uji Validitas Variabel Kesadaran Kewajiban Perpajakan	55
Tabel 4.12 Hasil Uji Reliabilitas Variabel Pengetahuan Perpajakan	56
Tabel 4.13 Hasil Uji Reliabilitas Variabel Sosialisasi Perpajakan.....	57
Tabel 4.14 Hasil Uji Reliabilitas Variabel Tingkat Penghasilan WP.....	58
Tabel 4.15 Hasil Uji Reliabilitas Variabel Kesadaran Kewajiban Perpajakan	58
Tabel 4.16 Hasil Uji Multikolonieritas.....	60
Tabel 4.17 Hasil Uji Regresi Linear Berganda	62
Tabel 4.18 Hasil Uji R ² Koefisien Determinasi.....	63
Tabel 4.19 Hasil Uji T	64
Tabel 4.20 Hasil Uji F	67

DAFTAR GAMBAR

Gambar 2.1 Krangka Pemikiran	22
Gambar 4.1 Struktur Organisasi Dinas Koperasi dan UKM Kabupaten Bekasi ...	43
Gambar 4.2 Hasil Uji Normalitas	59
Gambar 4.3 Grafik Uji Heteroskedastisitas	61



Lampiran 1. Kuesioner Penelitian

Kuesioner

Kepada :

Yth. Bapak/Ibu/Sdr/I

Di tempat

Dengan hormat,

Dalam rangka penyusunan skripsi guna memenuhi syarat menyelesaikan tugas akhir yang sedang saya lakukan di Fakultas Ekonomi program studi akuntansi Universitas Bhayangkara Jakarta Raya, untuk melakukan penelitian dengan judul “ **Pengaruh Pengetahuan Perpajakan, Sosialisasi Perpajakan, Tingkat Penghasilan Wajib Pajak terhadap Kesadaran Kewajiban Perpajakan Pada Sektor Usaha Kecil dan Menengah**” untuk memberikan informasi mengenai tingkat kesadaran wajib pajak dengan menjawab pertanyaan-pertanyaan yang tersedia dalam kuisisioner penelitian ini. Informasi yang diberikan Bapak/Ibu berikan hanya untuk kepentingan akademik dan akan dirahasiakan.

Melalui kesempatan ini saya memohon bantuan Bapak/Ibu/Sdr/I untuk menjadi responden dan menjawab seluruh pernyataan dan pertanyaan yang telah disediakan (terlampir). Terima kasih atas kesediaanya dan berkenan meluangkan waktu untuk mengisi kuisisioner ini.

Hormat saya,

Dian Natalia

DATA RESPONDEN

Mohon kesediaan Bapak/Ibu/Sdr/I mengisi jawaban dan memberikan tanda silang (X) pada pertanyaan berikut :

Nama :

Jenis Kelamin : perempuan Laki-laki

Usia : 20 – 29 Tahun

30 – 39 Tahun

40 – 49 Tahun

>49 Tahun

Nama Usaha :

Tingkat Pendidikan : SD SLTP SLTA

D3 S1 Lainnya

Lama Usaha yang dijalani : 2-4 Tahun

5-7Tahun

8-10 Tahun

>10 Tahun

Laba Usaha Sebulan : < Rp. 5.000.000

Rp. 5.000.000-Rp. 10.000.000

Rp. 10.000.000-Rp. 15.000.000

Rp. 15.000.000 – Rp. 20.000.000

> Rp. 20.000.000

PETUNJUK PENGISIAN ANGKET

Baca dan paham pertanyaan berikut ini dengan cermat. Kemudian Berilah tanda (\surd) pada kolom jawaban yang Bapak/Ibu/Sdr/I pilih di lembar jawaban yang telah disediakan. Pilihlah jawaban sesuai dengan Pendapat Bapak/Ibu/Sdr/ITerdapat 5 (Lima) pilihan skala jawaban yang tersedia, yaitu :

Keterangan Bagian I

- 1 Sangat Tidak Tahu (STT)
- 2 Tidak Tahu (TT)
- 3 Ragu-Ragu (R)
- 4 Tahu (T)
- 5 Sangat Tahu (ST)

Keterangan Bagian II, III, IV

- 1 Sangat Tidak Setuju (STS)
- 2 Tidak Setuju (TS)
- 3 Ragu-Ragu (R)
- 4 Setuju (S)
- 5 Sangat Setuju (SS)



Bagian I. Pengetahuan Perpajakan

No	Pertanyaan	STT	TT	R	T	ST
1	Wajib Pajak adalah orang pribadi atau badan, meliputi pembayaran pajak, pemotongan pajak, dan pemungutan pajak, yang mempunyai hak dan kewajiban perpajakan					
2	Pajak adalah kontribusi wajib kepada negara yang terutang oleh orang pribadi atau badan yang bersifat memaksa					
3	Langkah pertama untuk membayar pajak harus mengisi surat setoran pajak terlebih dahulu yang dapat diambil di kantor pajak atau mengunduh melalui internet					
4	Dalam pengisian surat setoran pajak, wajib terlebih dahulu mengisi Nomor Pokok Wajib Pajak (NPWP)					
5	Nomor Pokok Wajib Pajak adalah nomor yang diberikan kepada wajib pajak sebagai sarana dalam administrasi perpajakan yang dipergunakan sebagai tanda pengenal diri atau identitas Wajib Pajak					
6	Saya memahami pajak yang berlaku bagi usaha yang saya jalankan					
7	Saya mengetahui bagaimana cara menghitung jumlah pajak yang benar					
8	Pembayaran pajak dapat dilakukan dengan dua metode yaitu <i>Online Banking</i> dan setor langsung					
9	Wajib pajak orang pribadi yang melakukan kegiatan usaha atau pekerjaan bebas maupun wajib pajak badan wajib menyelenggarakan pencatatan dan pembukuan					
10	Pembukuan dan pencatatan harus mencerminkan keadaan atau kegiatan usaha yang sebenarnya					

Bagian II. Sosialisasi Perpajakan

No	Pertanyaan	STS	TS	R	S	SS
1	Sosialisasi perpajakan yang diadakan oleh Direktorat Jendral Pajak (DJP) secara baik dan jelas serta mudah dipahami					
2	Sosialisasi perpajakan sangat membantu wajib pajak memahami peraturan perpajakan yang berlaku					
3	Pemberian sosialisasi perpajakan yang baik dan benar akan membangun kesadaran masyarakat akan pentingnya pajak					
4	Peran petugas pajak (Fiskus) sangat penting dalam menyampaikan sosialisasi perpajakan					
5	Kejelasan penyampaian informasi perpajakan oleh petugas pajak (Fiskus) dapat menentukan sikap wajib pajak dalam melaksanakan kewajiban pajaknya					
6	Adanya sosialisasi perpajakan yang membuat wajib pajak tahu manfaat pajak bagi negara					
7	Adanya sosialisasi perpajakan secara berkala yang menimbulkan kesadaran wajib pajak untuk patuh melaksanakan kewajiban pajaknya					
8	Pemasangan <i>billboard</i> dan atau spanduk di pinggir jalan atau di tempat-tempat strategis lainnya yang berisi pesan singkat tentang perpajakan yang mudah di mengerti dan menarik sehingga mampu menyampaikan tujuannya dengan baik					

Bagian III. Tingkat Penghasilan Wajib Pajak

No	Pertanyaan	STS	TS	R	S	SS
1	Besar kecilnya pendapatan saya tidak menghalangi saya dalam membayar pajak					
2	Wajib Pajak membayar pajak sesuai dengan jumlah pajak terhutangnya					
3	Semakin besar penghasilan wajib pajak maka semakin besar pula jumlah pajak terhutang yang harus dibayarkan					
4	Wajib pajak harus transparansi dalam melaporkan jumlah pajak terhutang					
5	Jumlah pajak yang saya bayar tergantung dari pendapatan saya					



Bagian IV. Kesadaran Kewajiban Perpajakan

No	Pertanyaan	STS	TS	R	S	SS
1	Membayar pajak merupakan dorongan hati nurani saya					
2	Saya membayar pajak karena sadar merupakan kewajiban saya sebagai warga negara yang baik					
3	Setiap pengusaha wajib mempunyai Nomor Pokok Wajib Pajak (NPWP)					
4	Tingkat kepercayaan yang tinggi terhadap fiskus dapat meningkatkan kesadaran masyarakat akan pentingnya pajak					
5	Sebagai wajib pajak, saya sadar benar bahwa pajak merupakan sumber penerimaan bagi Negara					
6	Saya secara sukarela menghitung, membayar dan melaporkan sendiri pajak terutang					
7	Kesadaran wajib pajak bahwa melakukan kepatuhan pajak merupakan suatu kewajiban					
8	Kesadaran wajib pajak bahwa dalam melaksanakan kepatuhan pajak berarti berpartisipasi dalam penyelenggaraan Negara					
9	Setiap pengusaha harus melaporkan usahanya untuk dikukuhkan sebagai pengusaha kena pajak					
10	Membayar pajak tidak sesuai dengan jumlah yang seharusnya dibayar akan sangat merugikan negara					

Lampiran 2. Butir jawaban Responden

Skor Butir Kuesioner Variabel X1 Pengetahuan Perpajakan

Responden	X1.1	X1.2	X1.3	X1.4	X1.5	X1.6	X1.7	X1.8	X1.9	X1.10	TOTAL
1	5	4	4	3	3	4	4	5	5	4	41
2	3	5	5	3	3	3	3	5	4	5	39
3	5	5	5	3	4	4	3	5	5	3	42
4	3	5	5	4	4	4	3	5	5	4	42
5	4	5	4	4	4	4	4	4	4	5	42
6	4	4	4	5	5	5	4	4	4	4	43
7	4	4	5	5	5	4	4	4	4	4	43
8	2	4	4	3	4	4	4	5	4	5	39
9	4	4	4	3	3	3	4	4	4	4	37
10	3	5	5	3	3	3	5	5	5	5	42
11	3	4	4	3	4	3	2	4	4	4	35
12	3	4	3	4	4	4	3	4	4	4	37
13	4	5	4	2	4	3	3	4	3	4	36
14	4	4	4	4	4	5	5	4	4	4	42
15	5	4	2	4	5	5	2	4	4	4	39
16	5	4	4	2	2	2	3	4	4	3	33
17	3	4	4	3	3	3	2	5	5	3	35
18	3	4	1	5	5	5	5	4	5	3	40
19	3	5	4	3	3	2	3	4	4	4	35
20	3	4	2	4	3	4	4	4	4	4	36
21	4	4	4	4	4	4	3	4	4	5	40
22	2	4	5	2	3	4	4	4	5	5	38
23	4	5	4	1	1	1	3	4	1	3	27
24	4	1	3	4	4	3	4	5	1	3	32
25	2	5	5	3	4	4	4	5	5	3	40
26	3	4	5	3	3	3	2	4	5	3	35
27	5	1	5	3	2	3	5	4	5	4	37
28	3	3	5	3	4	4	5	4	5	2	38
29	4	4	4	4	4	4	3	2	4	4	37
30	4	4	4	5	5	5	4	4	4	4	43
31	2	5	5	3	4	2	4	5	5	2	37
32	1	2	5	4	3	2	4	5	5	3	34
33	4	4	5	3	3	2	3	4	4	5	37
34	3	4	4	4	5	3	4	4	4	3	38
35	3	4	4	4	4	4	2	4	4	4	37
36	3	4	4	4	4	4	1	4	4	4	36
37	3	4	4	4	2	4	4	4	4	2	35
38	4	4	5	5	1	5	3	5	5	1	38

39	5	3	4	4	4	4	3	4	4	4	39
40	3	3	4	4	4	4	4	3	5	3	37
41	3	3	3	3	3	3	3	3	4	3	31
42	3	4	4	3	5	5	4	4	4	3	39
43	4	4	4	3	4	3	3	3	4	3	35
44	4	4	4	4	4	4	4	5	5	4	42
45	5	5	5	4	4	5	4	4	5	5	46
46	5	5	4	4	5	4	4	4	4	3	42
47	3	4	4	4	3	4	4	4	4	4	38
48	3	3	3	4	3	3	4	4	4	3	34
49	3	3	3	5	4	3	4	3	5	4	37
50	3	4	3	2	2	3	3	3	5	5	33
51	4	4	4	3	3	3	4	4	4	4	37
52	2	4	3	3	4	4	3	4	5	5	37
53	4	4	5	5	1	4	2	4	4	4	37
54	4	5	5	2	4	5	5	4	4	4	42
55	2	2	2	3	3	2	2	3	4	4	27
56	3	3	3	2	2	2	2	2	4	5	28
57	5	5	5	5	5	5	5	4	5	5	49
58	3	3	4	4	4	4	4	3	5	5	39
59	3	3	3	3	3	3	3	3	4	4	32
60	3	4	4	3	5	5	4	4	4	4	40
61	4	4	4	3	4	3	3	3	4	4	36
62	4	4	4	4	4	4	4	5	5	5	43
63	5	5	5	4	4	5	4	4	4	4	44
64	5	5	4	4	5	4	4	4	4	4	43
65	3	4	4	4	3	4	4	4	4	4	38
66	3	3	3	4	3	3	4	4	5	5	37
67	3	3	3	5	4	3	4	3	4	5	37
68	3	4	3	2	2	3	3	3	5	5	33
69	4	4	4	3	3	3	4	4	4	4	37
70	2	4	3	3	4	4	3	4	4	5	36
71	4	4	5	5	1	4	2	4	4	5	38
72	4	5	5	2	4	5	5	4	4	4	42
73	2	2	2	3	3	2	2	3	4	4	27
74	3	3	3	2	2	2	2	2	4	4	27
75	5	5	5	5	5	5	5	4	4	5	48
76	3	3	2	3	2	3	3	2	5	5	31
77	4	3	4	4	3	4	3	4	5	5	39
78	4	4	4	3	3	2	3	5	4	4	36
79	2	3	4	4	4	4	4	3	4	4	36
80	1	1	1	3	3	2	2	2	4	4	23
81	4	4	3	4	4	3	3	5	5	5	40

82	3	4	4	4	3	4	4	4	4	4	38
83	3	3	3	2	3	3	5	5	4	4	35
84	3	2	3	5	4	3	3	3	4	4	34
85	3	4	4	5	4	4	4	4	5	5	42
86	4	4	4	3	3	2	3	5	4	5	37
87	5	5	5	4	4	5	4	4	5	5	46
88	3	4	2	4	3	4	5	4	4	4	37
89	4	3	2	4	2	2	4	4	4	5	34
90	3	3	2	3	2	2	4	3	4	5	31
91	4	5	3	4	3	3	3	3	5	5	38
92	5	2	5	5	5	4	5	5	5	5	46
93	4	4	5	4	4	3	4	4	4	4	40
94	4	4	4	4	4	4	4	4	4	4	40
95	4	4	4	4	4	4	4	4	4	4	40
96	4	4	4	4	4	4	4	4	4	4	40
97	4	4	4	4	4	4	4	4	4	4	40
98	4	4	5	5	5	5	5	5	5	5	48
99	4	3	4	4	4	4	4	4	4	4	39
100	4	4	4	4	4	4	4	4	4	4	40



Skor Butir Kuesioner Variabel X2 Sosialisasi Perpajakan

Responden	X2.1	X2.2	X2.3	X2.4	X2.5	X2.6	X2.7	X2.8	TOTAL
1	3	4	4	3	3	3	4	3	27
2	4	4	5	5	2	4	4	4	32
3	2	4	4	3	2	2	4	2	23
4	2	4	3	3	3	3	4	3	25
5	2	4	4	3	2	2	4	2	23
6	3	3	3	3	3	3	4	4	26
7	4	4	4	3	4	4	4	4	31
8	3	4	4	4	4	4	4	4	31
9	3	4	4	4	4	4	4	4	31
10	4	4	5	4	4	4	5	4	34
11	4	4	5	2	4	4	4	4	31
12	4	4	4	4	3	3	4	3	29
13	2	4	4	4	2	4	4	4	28
14	2	4	4	4	4	4	4	4	30
15	5	5	5	5	4	4	5	5	38
16	2	4	4	3	3	4	4	4	28
17	5	4	4	4	4	4	4	5	34
18	4	3	4	4	3	4	4	4	30
19	2	1	4	4	2	2	3	1	19
20	4	5	5	4	4	3	4	3	32
21	3	4	4	3	3	3	3	3	26
22	5	5	5	4	5	5	5	5	39
23	3	2	4	3	4	4	5	5	30
24	3	2	4	4	4	3	4	2	26
25	4	4	4	4	4	4	4	4	32
26	3	3	4	4	3	3	4	4	28
27	3	3	4	2	2	3	4	2	23
28	4	3	4	4	3	3	4	4	29
29	2	2	4	4	2	2	4	4	24
30	2	3	4	3	2	2	3	3	22
31	3	3	5	5	2	3	4	2	27
32	3	4	4	3	3	3	4	2	26
33	2	2	3	3	3	3	3	3	22
34	3	3	3	3	3	3	4	3	25
35	4	3	5	5	5	4	3	5	34
36	4	5	5	5	5	5	4	5	38
37	4	4	5	4	4	4	4	4	33
38	4	4	5	5	5	4	4	5	36
39	5	5	3	5	5	5	5	5	38
40	5	5	5	5	5	5	5	5	40

41	4	4	4	4	3	3	5	5	32
42	5	4	4	5	4	5	5	5	37
43	5	4	4	5	4	4	4	5	35
44	4	4	4	4	4	4	4	4	32
45	4	4	4	4	4	4	4	5	33
46	4	4	4	4	4	3	4	4	31
47	3	4	4	4	4	3	4	5	31
48	5	5	5	5	5	5	5	4	39
49	5	5	5	5	5	5	4	5	39
50	4	4	4	4	2	2	4	5	29
51	5	4	5	5	5	3	5	5	37
52	4	4	4	4	4	4	4	4	32
53	3	4	3	3	4	4	5	3	29
54	4	4	4	4	4	4	4	4	32
55	4	4	5	5	4	4	4	5	35
56	5	5	3	3	4	5	3	3	31
57	4	4	5	5	5	5	4	5	37
58	5	4	4	4	4	4	4	4	33
59	5	4	4	4	4	4	4	4	33
60	4	4	4	4	4	4	4	4	32
61	4	5	4	5	4	4	4	5	35
62	5	5	5	5	5	4	5	5	39
63	5	5	5	5	5	5	5	5	40
64	5	5	5	5	5	5	4	5	39
65	5	4	5	5	5	4	5	5	38
66	5	5	4	4	5	5	5	4	37
67	3	4	4	3	3	3	4	3	27
68	4	4	5	5	2	4	4	4	32
69	2	4	4	3	2	2	4	2	23
70	2	4	3	3	3	3	4	3	25
71	2	4	4	3	2	2	4	2	23
72	3	3	3	3	3	3	4	4	26
73	4	4	4	3	4	4	4	4	31
74	3	4	4	4	4	4	4	4	31
75	3	4	4	4	4	4	4	4	31
76	4	4	5	4	4	4	5	4	34
77	4	4	5	2	4	4	4	4	31
78	4	4	4	4	3	3	4	3	29
79	2	4	4	4	2	4	4	4	28
80	2	4	4	4	4	4	4	4	30
81	5	5	5	5	4	4	5	5	38
82	2	4	4	3	3	4	4	4	28
83	5	4	4	4	4	4	4	5	34

84	4	3	4	4	3	4	4	4	30
85	2	1	4	4	2	2	3	1	19
86	4	5	5	4	4	3	4	3	32
87	3	4	4	3	3	3	3	3	26
88	5	5	5	4	5	5	5	5	39
89	3	2	4	3	4	4	5	5	30
90	3	2	4	4	4	3	4	2	26
91	4	4	4	4	4	4	4	4	32
92	3	3	4	4	3	3	4	4	28
93	3	3	4	2	2	3	4	2	23
94	4	3	4	4	3	3	4	4	29
95	2	2	4	4	2	2	4	4	24
96	2	3	4	3	2	2	3	3	22
97	3	3	5	5	2	3	4	2	27
98	3	4	4	3	3	3	4	2	26
99	2	2	3	3	3	3	3	3	22
100	3	3	3	3	3	3	4	3	25



Skor Butir Kuesioner Variabel X3 Tingkat Penghasilan Wajib Pajak

Responden	X3.1	X3.2	X3.3	X3.4	X3.5	TOTAL
1	5	5	4	5	4	23
2	3	3	3	4	4	17
3	4	3	4	4	4	19
4	4	5	5	4	5	23
5	4	4	5	4	5	22
6	4	4	4	4	4	20
7	4	4	4	5	5	22
8	5	5	5	5	5	25
9	5	5	4	5	5	24
10	3	3	4	3	5	18
11	4	4	4	5	5	22
12	5	5	4	5	5	24
13	4	4	4	5	5	22
14	4	4	5	4	5	22
15	4	5	5	5	5	24
16	5	4	4	5	4	22
17	5	5	4	5	5	24
18	5	5	4	5	5	24
19	5	5	5	5	4	24
20	4	4	4	4	4	20
21	4	4	4	4	4	20
22	5	5	5	5	5	25
23	5	5	4	5	5	24
24	4	4	4	4	4	20
25	4	4	5	5	5	23
26	2	3	3	2	1	11
27	2	2	2	2	2	10
28	5	5	3	5	5	23
29	4	5	4	4	4	21
30	4	5	5	4	4	22
31	5	4	4	5	4	22
32	5	5	5	4	4	23
33	5	5	5	5	5	25
34	4	4	4	4	4	20
35	4	4	3	5	5	21
36	4	4	4	4	4	20
37	4	5	5	4	4	22
38	4	4	4	4	4	20
39	3	3	4	4	4	18
40	4	4	5	4	5	22

41	4	4	4	4	5	21
42	5	4	5	4	5	23
43	4	4	4	4	4	20
44	5	5	5	5	5	25
45	3	3	3	3	3	15
46	5	4	4	4	5	22
47	4	4	4	5	5	22
48	3	5	5	5	3	21
49	3	5	5	5	4	22
50	4	4	4	4	4	20
51	5	5	4	4	5	23
52	4	5	4	4	5	22
53	4	4	4	4	5	21
54	4	4	3	4	4	19
55	4	4	4	4	4	20
56	4	4	4	4	4	20
57	4	4	4	4	4	20
58	4	4	4	4	4	20
59	4	4	4	4	4	20
60	4	4	4	4	4	20
61	4	4	4	4	3	19
62	4	4	4	4	3	19
63	3	3	3	3	3	15
64	3	5	5	4	4	21
65	3	4	3	3	3	16
66	4	4	4	4	5	21
67	4	4	5	4	4	21
68	4	5	4	4	4	21
69	4	3	4	4	4	19
70	4	3	3	4	4	18
71	5	4	3	4	3	19
72	2	2	3	3	3	13
73	3	3	3	4	4	17
74	3	4	4	3	4	18
75	5	1	4	2	4	16
76	2	4	5	5	4	20
77	3	3	2	2	3	13
78	2	2	2	2	2	10
79	5	5	5	5	4	24
80	3	2	3	3	2	13
81	4	3	4	3	4	18
82	3	3	2	3	5	16
83	4	4	4	4	3	19

84	3	3	2	2	2	12
85	4	4	3	3	5	19
86	4	3	4	4	4	19
87	2	3	3	5	5	18
88	5	4	3	3	3	18
89	5	4	4	4	4	21
90	3	3	2	3	5	16
91	4	4	5	4	4	21
92	4	4	4	3	3	18
93	4	4	3	4	4	19
94	3	3	3	3	3	15
95	3	3	3	4	4	17
96	5	5	4	5	5	24
97	4	5	4	4	5	22
98	5	5	4	4	5	23
99	4	4	4	4	4	20
100	4	4	5	5	5	23



Skor Butir Hasil Kuesioner Variabel Y Kesadaran Kewajiban Perpajakan

Responden	Y.1	Y.2	Y.3	Y.4	Y.5	Y.6	Y.7	Y.8	Y.9	Y.10	TOTAL
1	4	4	4	4	3	4	4	4	3	3	37
2	3	2	3	3	3	3	3	3	3	3	29
3	3	5	5	4	4	4	3	4	3	4	39
4	3	4	3	3	3	4	4	4	4	4	36
5	4	4	4	4	5	5	4	4	4	4	42
6	4	4	5	4	4	5	4	4	5	5	44
7	4	5	4	4	4	5	5	4	5	5	45
8	4	3	4	4	4	4	4	4	3	4	38
9	4	3	3	4	4	4	3	4	3	3	35
10	5	4	3	4	3	3	3	3	3	3	34
11	2	2	3	3	3	3	3	4	3	4	30
12	3	3	3	4	4	4	4	4	4	4	37
13	3	4	4	3	4	4	4	3	2	4	35
14	5	1	4	2	4	1	1	2	4	4	28
15	2	4	5	5	4	5	5	4	4	5	43
16	3	3	2	2	3	3	3	2	2	2	25
17	2	2	2	2	2	4	4	3	3	3	27
18	5	5	5	5	4	5	4	4	5	5	47
19	3	2	3	3	2	2	3	3	3	3	27
20	4	3	4	3	4	4	4	4	4	3	37
21	3	3	2	3	5	5	4	4	4	4	37
22	4	4	4	4	3	3	4	2	2	3	33
23	3	3	2	2	2	2	2	3	1	1	21
24	4	4	3	3	5	5	5	3	4	4	40
25	4	3	4	4	4	4	4	4	3	4	38
26	2	3	3	5	5	4	4	5	3	3	37
27	5	4	3	3	3	2	2	3	3	2	30
28	5	4	4	4	4	4	3	4	3	4	39
29	3	3	2	3	5	5	4	4	4	4	37
30	4	4	5	4	4	5	4	4	5	5	44
31	4	4	4	3	3	2	5	2	4	4	35
32	4	4	3	4	4	3	4	2	2	2	32
33	3	3	3	3	3	3	3	2	2	3	28
34	3	3	3	4	4	3	5	3	3	3	34
35	4	4	5	5	5	5	5	5	5	5	48

36	4	4	4	4	4	4	4	4	4	4	40
37	4	4	4	4	3	4	4	4	3	3	37
38	3	3	3	3	3	3	3	3	3	3	30
39	3	5	5	4	4	4	3	4	3	4	39
40	3	4	3	3	3	4	4	4	4	4	36
41	4	4	4	4	5	5	4	4	4	4	42
42	4	4	5	4	4	5	4	4	5	5	44
43	4	5	4	4	4	5	5	4	5	5	45
44	4	3	4	4	4	4	4	4	3	4	38
45	4	3	3	4	4	4	3	4	3	3	35
46	5	4	3	4	3	3	3	3	3	3	34
47	2	2	3	3	3	3	3	4	3	4	30
48	3	3	3	4	4	4	4	4	4	4	37
49	3	4	4	3	4	4	4	3	2	4	35
50	5	1	4	2	4	1	1	2	4	4	28
51	2	4	5	5	4	5	5	4	4	5	43
52	3	3	2	2	3	3	3	2	2	2	25
53	2	2	2	2	2	4	4	3	3	3	27
54	5	5	5	5	4	5	4	4	5	5	47
55	3	2	3	3	2	2	3	3	3	3	27
56	4	3	4	3	4	4	4	4	4	3	37
57	3	3	2	3	5	5	4	4	4	4	37
58	4	4	4	4	3	3	4	2	2	3	33
59	3	3	2	2	2	2	2	3	1	1	21
60	4	4	3	3	5	5	5	3	4	4	40
61	4	3	4	4	4	4	4	4	3	4	38
62	2	3	3	5	5	4	4	5	3	3	37
63	5	4	3	3	3	2	2	3	3	2	30
64	5	4	4	4	4	4	3	4	3	4	39
65	3	3	2	3	5	5	4	4	4	4	37
66	4	4	5	4	4	5	4	4	5	5	44
67	4	4	4	3	3	2	5	2	4	4	35
68	4	4	3	4	4	3	4	2	2	2	32
69	3	3	3	3	3	3	3	2	2	3	28
70	3	3	3	4	4	3	5	3	3	3	34
71	4	4	5	4	4	4	4	4	4	5	42
72	4	4	4	4	5	4	4	4	4	5	42
73	4	4	4	4	4	4	4	4	4	4	40
74	4	3	4	4	4	5	4	4	4	4	40
75	4	4	4	4	4	4	4	4	4	4	40
76	4	5	5	4	5	4	4	4	4	5	44
77	5	5	5	5	5	5	5	5	5	5	50
78	5	5	5	5	5	5	5	5	5	5	50

79	4	4	4	4	4	4	4	4	4	4	40
80	4	4	4	4	4	4	4	4	4	4	40
81	4	4	4	4	4	4	4	4	4	4	40
82	4	4	5	5	5	5	5	5	5	5	48
83	4	4	5	5	5	5	5	5	5	5	48
84	4	4	4	4	4	4	4	4	4	4	40
85	4	4	5	4	4	4	4	4	4	5	42
86	4	4	4	4	5	4	4	4	4	5	42
87	5	5	5	5	5	5	5	5	5	5	50
88	5	2	5	5	5	4	5	5	5	5	46
89	4	4	5	4	4	3	4	4	4	4	40
90	4	4	4	4	4	4	4	4	4	4	40
91	4	4	4	4	4	4	4	4	4	4	40
92	4	4	4	4	4	4	4	4	4	4	40
93	4	4	4	4	5	4	4	4	4	5	42
94	4	4	5	5	5	5	5	5	5	5	48
95	4	4	4	4	4	4	4	4	4	4	40
96	4	4	5	4	4	4	4	4	4	5	42
97	4	4	4	4	5	4	4	4	4	5	42
98	4	4	4	4	4	4	4	4	4	4	40
99	4	3	4	4	4	5	4	4	4	4	40
100	5	2	5	5	5	4	5	5	5	5	46



Lampiran 3. Statistik Deskriptif

Total NPWP

	Frequency	Percent	Valid Percent	Cumulative Percent
Memiliki NPWP	16	16.0	16.0	16.0
Valid Tidak Memiliki NPWP	84	84.0	84.0	100.0
Total	100	100.0	100.0	

Jenis Kelamin

	Frequency	Percent	Valid Percent	Cumulative Percent
Valid Perempuan	23	23.0	23.0	23.0
Laki - Laki	77	77.0	77.0	100.0
Total	100	100.0	100.0	

Usia

	Frequency	Percent	Valid Percent	Cumulative Percent
Valid 20 - 29 Tahun	1	1.0	1.0	1.0
30 - 39 Tahun	19	19.0	19.0	20.0
40 - 49 Tahun	54	54.0	54.0	74.0
> 49 Tahun	26	26.0	26.0	100.0
Total	100	100.0	100.0	

Pendidikan

		Frequency	Percent	Valid Percent	Cumulative Percent
Valid	SD	2	2.0	2.0	2.0
	SLTP	10	10.0	10.0	12.0
	SLTA	70	70.0	70.0	82.0
	D3	10	10.0	10.0	92.0
	S1	6	6.0	6.0	98.0
	Lainnya	2	2.0	2.0	100.0
	Total	100	100.0	100.0	

Lama Usaha

		Frequency	Percent	Valid Percent	Cumulative Percent
Valid	2 - 4 Tahun	24	24.0	24.0	24.0
	5 -7Tahun	14	14.0	14.0	38.0
	8- 10 Tahun	21	21.0	21.0	59.0
	> 10 Tahun	41	41.0	41.0	100.0
	Total	100	100.0	100.0	

Descriptive Statistics

	N	Minimum	Maximum	Mean		Std. Deviation
	Statistic	Statistic	Statistic	Statistic	Std. Error	Statistic
Pengetahuan Perpajakan	100	23	49	37.74	.467	4.674
Sosialisasi Perpajakan	100	19	40	30.38	.515	5.152
Tingkat Penghasilan Wajib Pajak	100	10	25	20.00	.333	3.327
Kesadaran Kewajiban Perpajakan	100	21	50	37.73	.645	6.451
Valid N (listwise)	100					

Lampiran 4. Hasil Uji Validitas dan Realibilitas

Hasil Uji Validitas Instrumen Variabel X1 Pengetahuan Perpajakan

Correlations

		X1.1	X1.2	X1.3	X1.4	X1.5	X1.6
X1.1	Pearson Correlation	1	.318**	.347**	.218*	.172	.327**
	Sig. (2-tailed)		.001	.000	.029	.087	.001
	N	100	100	100	100	100	100
X1.2	Pearson Correlation	.318**	1	.441**	-.064	.196	.350**
	Sig. (2-tailed)	.001		.000	.528	.051	.000
	N	100	100	100	100	100	100
X1.3	Pearson Correlation	.347**	.441**	1	.075	.142	.307**
	Sig. (2-tailed)	.000	.000		.461	.158	.002
	N	100	100	100	100	100	100
X1.4	Pearson Correlation	.218*	-.064	.075	1	.388**	.491**
	Sig. (2-tailed)	.029	.528	.461		.000	.000
	N	100	100	100	100	100	100
X1.5	Pearson Correlation	.172	.196	.142	.388**	1	.542**
	Sig. (2-tailed)	.087	.051	.158	.000		.000
	N	100	100	100	100	100	100
X1.6	Pearson Correlation	.327**	.350**	.307**	.491**	.542**	1
	Sig. (2-tailed)	.001	.000	.002	.000	.000	
	N	100	100	100	100	100	100
X1.7	Pearson Correlation	.206*	.103	.234*	.215*	.354**	.398**
	Sig. (2-tailed)	.040	.306	.019	.032	.000	.000

	N	100	100	100	100	100	100
	Pearson Correlation	.208*	.323**	.477**	.129	.179	.217*
X1.8	Sig. (2-tailed)	.038	.001	.000	.201	.074	.030
	N	100	100	100	100	100	100
	Pearson Correlation	-.090	.076	.165	.189	.079	.237*
X1.9	Sig. (2-tailed)	.373	.449	.101	.059	.436	.017
	N	100	100	100	100	100	100
	Pearson Correlation	.092	.041	-.103	.060	.035	.020
X1.10	Sig. (2-tailed)	.363	.684	.306	.554	.731	.842
	N	100	100	100	100	100	100
	Pearson Correlation	.551**	.540**	.595**	.521**	.613**	.759**
Score_total	Sig. (2-tailed)	.000	.000	.000	.000	.000	.000
	N	100	100	100	100	100	100

Correlations

		X1.7	X1.8	X1.9	X1.10	Score_total
	Pearson Correlation	.206	.208**	-.090**	.092*	.551
X1.1	Sig. (2-tailed)	.040	.038	.373	.363	.000
	N	100	100	100	100	100
	Pearson Correlation	.103**	.323	.076**	.041	.540
X1.2	Sig. (2-tailed)	.306	.001	.449	.684	.000
	N	100	100	100	100	100
	Pearson Correlation	.234**	.477**	.165	-.103	.595
X1.3	Sig. (2-tailed)	.019	.000	.101	.306	.000

	N	100	100	100	100	100
	Pearson Correlation	.215 [*]	.129	.189	.060	.521 ^{**}
X1.4	Sig. (2-tailed)	.032	.201	.059	.554	.000
	N	100	100	100	100	100
	Pearson Correlation	.354	.179	.079	.035 ^{**}	.613
X1.5	Sig. (2-tailed)	.000	.074	.436	.731	.000
	N	100	100	100	100	100
	Pearson Correlation	.398 ^{**}	.217 ^{**}	.237 ^{**}	.020 ^{**}	.759 ^{**}
X1.6	Sig. (2-tailed)	.000	.030	.017	.842	.000
	N	100	100	100	100	100
	Pearson Correlation	1 [*]	.306	.131 [*]	.007 [*]	.569 ^{**}
X1.7	Sig. (2-tailed)		.002	.193	.944	.000
	N	100	100	100	100	100
	Pearson Correlation	.306 [*]	1 ^{**}	.091 ^{**}	-.141	.517
X1.8	Sig. (2-tailed)	.002		.368	.162	.000
	N	100	100	100	100	100
	Pearson Correlation	.131	.091	1	.153	.344
X1.9	Sig. (2-tailed)	.193	.368		.130	.000
	N	100	100	100	100	100
	Pearson Correlation	.007	-.141	.153	1	.205
X1.10	Sig. (2-tailed)	.944	.162	.130		.040
	N	100	100	100	100	100
	Pearson Correlation	.569 ^{**}	.517 ^{**}	.344 ^{**}	.205 ^{**}	1 ^{**}
Score_total	Sig. (2-tailed)	.000	.000	.000	.040	
	N	100	100	100	100	100

Hasil Uji Validitas Instrumen X2 Sosialisasi Perpajakan

Correlations

		X2.1	X2.2	X2.3	X2.4	X2.5	X2.6
X2.1	Pearson Correlation	1	.578**	.461**	.541**	.704**	.667**
	Sig. (2-tailed)		.000	.000	.000	.000	.000
	N	100	100	100	100	100	100
X2.2	Pearson Correlation	.578**	1	.369**	.308**	.527**	.582**
	Sig. (2-tailed)	.000		.000	.002	.000	.000
	N	100	100	100	100	100	100
X2.3	Pearson Correlation	.461**	.369**	1	.540**	.359**	.332**
	Sig. (2-tailed)	.000	.000		.000	.000	.001
	N	100	100	100	100	100	100
X2.4	Pearson Correlation	.541**	.308**	.540**	1	.443**	.432**
	Sig. (2-tailed)	.000	.002	.000		.000	.000
	N	100	100	100	100	100	100
X2.5	Pearson Correlation	.704**	.527**	.359**	.443**	1	.770**
	Sig. (2-tailed)	.000	.000	.000	.000		.000
	N	100	100	100	100	100	100
X2.6	Pearson Correlation	.667**	.582**	.332**	.432**	.770**	1
	Sig. (2-tailed)	.000	.000	.001	.000	.000	
	N	100	100	100	100	100	100
X2.7	Pearson Correlation	.493**	.423**	.328**	.330**	.468**	.459**

	Sig. (2-tailed)	.000	.000	.001	.001	.000	.000
	N	100	100	100	100	100	100
	Pearson Correlation	.615**	.450**	.327**	.517**	.648**	.655**
X2.8	Sig. (2-tailed)	.000	.000	.001	.000	.000	.000
	N	100	100	100	100	100	100
	Pearson Correlation	.861**	.713**	.583**	.678**	.843**	.835**
Score_total	Sig. (2-tailed)	.000	.000	.000	.000	.000	.000
	N	100	100	100	100	100	100

Correlations

		X2.7	X2.8	Score_total
X2.1	Pearson Correlation	.493	.615**	.861**
	Sig. (2-tailed)	.000	.000	.000
	N	100	100	100
X2.2	Pearson Correlation	.423**	.450	.713**
	Sig. (2-tailed)	.000	.000	.000
	N	100	100	100
X2.3	Pearson Correlation	.328**	.327**	.583
	Sig. (2-tailed)	.001	.001	.000
	N	100	100	100
X2.4	Pearson Correlation	.330**	.517**	.678**
	Sig. (2-tailed)	.001	.000	.000
	N	100	100	100

	Pearson Correlation	.468**	.648**	.843**
X2.5	Sig. (2-tailed)	.000	.000	.000
	N	100	100	100
	Pearson Correlation	.459**	.655**	.835**
X2.6	Sig. (2-tailed)	.000	.000	.000
	N	100	100	100
	Pearson Correlation	1**	.486**	.630**
X2.7	Sig. (2-tailed)		.000	.000
	N	100	100	100
	Pearson Correlation	.486**	1**	.806**
X2.8	Sig. (2-tailed)	.000		.000
	N	100	100	100
	Pearson Correlation	.630**	.806**	1**
Score_total	Sig. (2-tailed)	.000	.000	
	N	100	100	100

** . Correlation is significant at the 0.01 level (2-tailed).

Hasil Uji Validitas Instrumen X3 Tingkat Penghasilan Wajib Pajak

Correlations

		X3.1	X3.2	X3.3	X3.4	X3.5	Scora_total
X3.1	Pearson Correlation	1	.590**	.448**	.514**	.495**	.762**
	Sig. (2-tailed)		.000	.000	.000	.000	.000
	N	100	100	100	100	100	100
X3.2	Pearson Correlation	.590**	1	.610**	.683**	.485**	.844**
	Sig. (2-tailed)	.000		.000	.000	.000	.000
	N	100	100	100	100	100	100
X3.3	Pearson Correlation	.448**	.610**	1	.596**	.434**	.770**
	Sig. (2-tailed)	.000	.000		.000	.000	.000
	N	100	100	100	100	100	100
X3.4	Pearson Correlation	.514**	.683**	.596**	1	.629**	.855**
	Sig. (2-tailed)	.000	.000	.000		.000	.000
	N	100	100	100	100	100	100
X3.5	Pearson Correlation	.495**	.485**	.434**	.629**	1	.766**
	Sig. (2-tailed)	.000	.000	.000	.000		.000
	N	100	100	100	100	100	100
Scora_total	Pearson Correlation	.762**	.844**	.770**	.855**	.766**	1
	Sig. (2-tailed)	.000	.000	.000	.000	.000	
	N	100	100	100	100	100	100

** . Correlation is significant at the 0.01 level (2-tailed).

Hasil Uji Validitas Instrumen Variabel Y Kesadaran Kewajiban Perpajakan

Correlations

		Y.1	Y.2	Y.3	Y.4	Y.5	Y.6
Y.1	Pearson Correlation	1	.343**	.478**	.320**	.288**	.026
	Sig. (2-tailed)		.000	.000	.001	.004	.799
	N	100	100	100	100	100	100
Y.2	Pearson Correlation	.343**	1	.503**	.516**	.307**	.472**
	Sig. (2-tailed)	.000		.000	.000	.002	.000
	N	100	100	100	100	100	100
Y.3	Pearson Correlation	.478**	.503**	1	.694**	.426**	.376**
	Sig. (2-tailed)	.000	.000		.000	.000	.000
	N	100	100	100	100	100	100
Y.4	Pearson Correlation	.320**	.516**	.694**	1	.591**	.568**
	Sig. (2-tailed)	.001	.000	.000		.000	.000
	N	100	100	100	100	100	100
Y.5	Pearson Correlation	.288**	.307**	.426**	.591**	1	.634**
	Sig. (2-tailed)	.004	.002	.000	.000		.000
	N	100	100	100	100	100	100
Y.6	Pearson Correlation	.026	.472**	.376**	.568**	.634**	1
	Sig. (2-tailed)	.799	.000	.000	.000	.000	
	N	100	100	100	100	100	100
Y.7	Pearson Correlation	-.004	.428**	.392**	.593**	.497**	.667**
	Sig. (2-tailed)	.971	.000	.000	.000	.000	.000
	N	100	100	100	100	100	100

Y.8	Pearson Correlation	.110	.273**	.478**	.685**	.601**	.700**
	Sig. (2-tailed)	.277	.006	.000	.000	.000	.000
	N	100	100	100	100	100	100
Y.9	Pearson Correlation	.391**	.305**	.606**	.523**	.594**	.600**
	Sig. (2-tailed)	.000	.002	.000	.000	.000	.000
	N	100	100	100	100	100	100
Y.10	Pearson Correlation	.260**	.364**	.735**	.575**	.631**	.632**
	Sig. (2-tailed)	.009	.000	.000	.000	.000	.000
	N	100	100	100	100	100	100
Score_total	Pearson Correlation	.430**	.613**	.778**	.821**	.757**	.780**
	Sig. (2-tailed)	.000	.000	.000	.000	.000	.000
	N	100	100	100	100	100	100

Correlations

		Y.7	Y.8	Y.9	Y.10	Score_total
Y.1	Pearson Correlation	-.004	.110**	.391**	.260**	.430**
	Sig. (2-tailed)	.971	.277	.000	.009	.000
	N	100	100	100	100	100
Y.2	Pearson Correlation	.428**	.273	.305**	.364**	.613**
	Sig. (2-tailed)	.000	.006	.002	.000	.000
	N	100	100	100	100	100
Y.3	Pearson Correlation	.392**	.478**	.606	.735**	.778**
	Sig. (2-tailed)	.000	.000	.000	.000	.000
	N	100	100	100	100	100
Y.4	Pearson Correlation	.593**	.685**	.523**	.575	.821**

	Sig. (2-tailed)	.000	.000	.000	.000	.000
	N	100	100	100	100	100
	Pearson Correlation	.497**	.601**	.594**	.631**	.757
Y.5	Sig. (2-tailed)	.000	.000	.000	.000	.000
	N	100	100	100	100	100
	Pearson Correlation	.667	.700**	.600**	.632**	.780**
Y.6	Sig. (2-tailed)	.000	.000	.000	.000	.000
	N	100	100	100	100	100
	Pearson Correlation	1	.453**	.536**	.550**	.699**
Y.7	Sig. (2-tailed)		.000	.000	.000	.000
	N	100	100	100	100	100
	Pearson Correlation	.453	1**	.638**	.605**	.757**
Y.8	Sig. (2-tailed)	.000		.000	.000	.000
	N	100	100	100	100	100
	Pearson Correlation	.536**	.638**	1**	.831**	.829**
Y.9	Sig. (2-tailed)	.000	.000		.000	.000
	N	100	100	100	100	100
	Pearson Correlation	.550**	.605**	.831**	1**	.853**
Y.10	Sig. (2-tailed)	.000	.000	.000		.000
	N	100	100	100	100	100
	Pearson Correlation	.699**	.757**	.829**	.853**	1**
Score_total	Sig. (2-tailed)	.000	.000	.000	.000	
	N	100	100	100	100	100

** . Correlation is significant at the 0.01 level (2-tailed).

Hasil Uji Reliabilitas Variabel Independen X1,X2,X3 dan Vriabel Dependen Y

Hasil Uji Reliabilitas X1 Pengetahuan Perpajakan

Reliability Statistics

Cronbach's Alpha	N of Items
.714	10

Hasil Uji Reliabilitas X2 Sosialisasi Perpajakan

Reliability Statistics

Cronbach's Alpha	N of Items
.886	8

Hasil Uji Reliabilitas X3 Tingkat Penghasilan Wajib Pajak

Reliability Statistics

Cronbach's Alpha	N of Items
.858	5

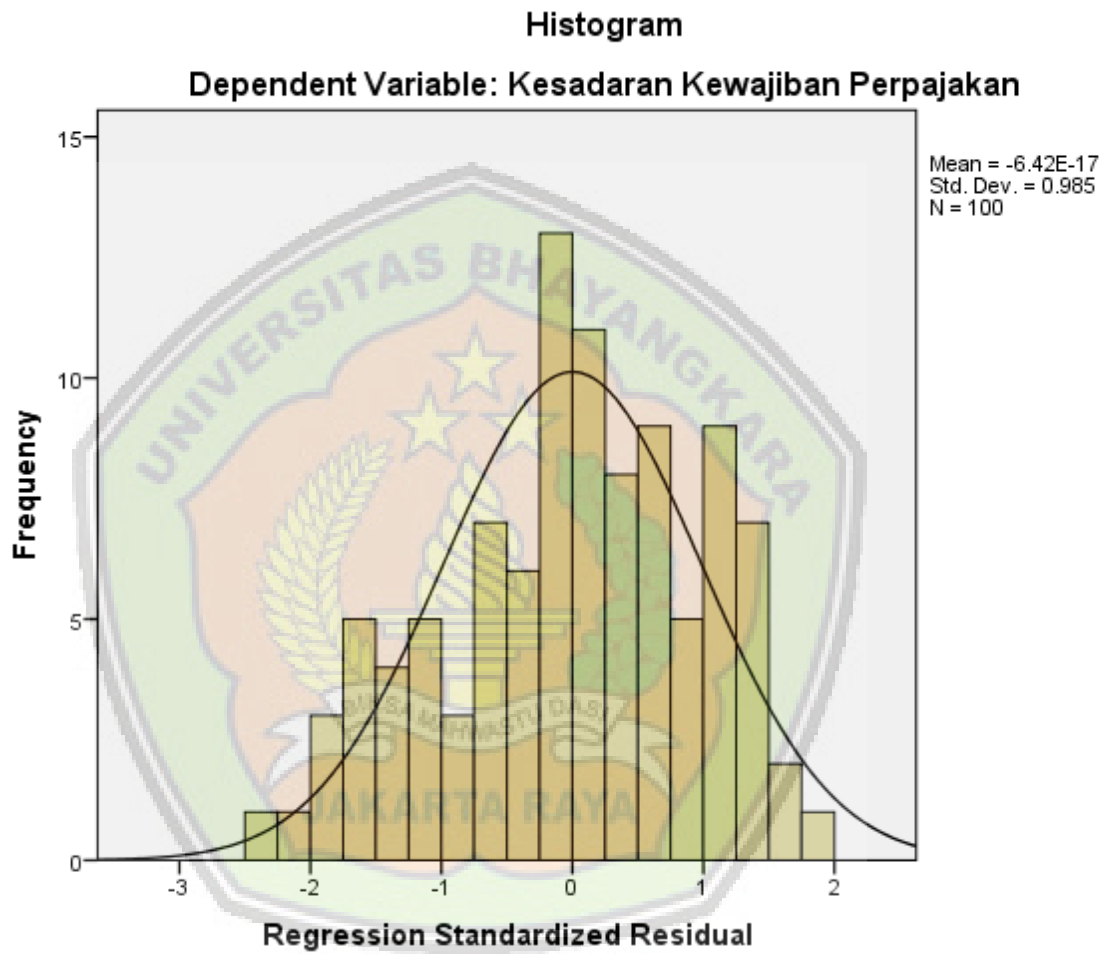
Hasil Uji Reliabilitas Y Kesadaran Kewajiban Perpajakan

Reliability Statistics

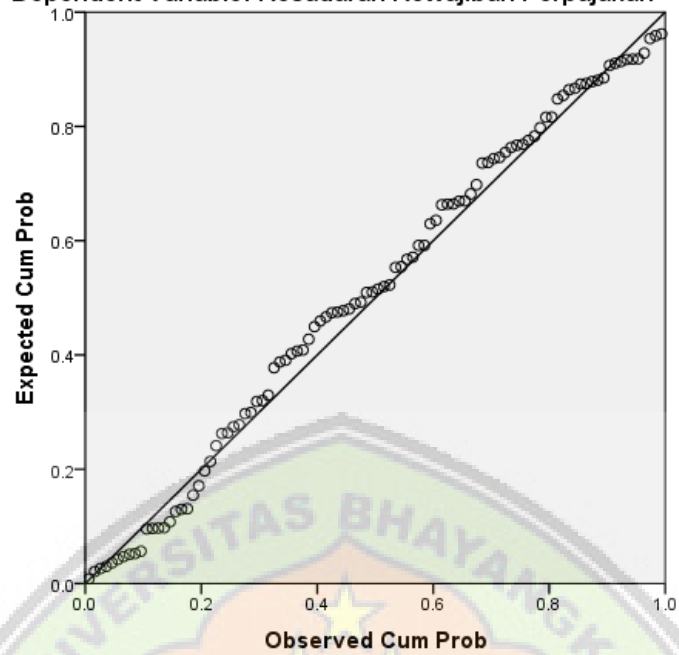
Cronbach's Alpha	N of Items
.905	10

Lampiran 5. Hasil Uji Asumsi Klasik

Hasil Uji Normalitas



Normal P-P Plot of Regression Standardized Residual
Dependent Variable: Kesadaran Kewajiban Perpajakan



One-Sample Kolmogorov-Smirnov Test

		Unstandardized Residual
N		100
Normal Parameters ^{a,b}	Mean	.0000000
	Std. Deviation	6.05850070
Most Extreme Differences	Absolute	.059
	Positive	.053
	Negative	-.059
Kolmogorov-Smirnov Z		.590
Asymp. Sig. (2-tailed)		.877

a. Test distribution is Normal.

b. Calculated from data.

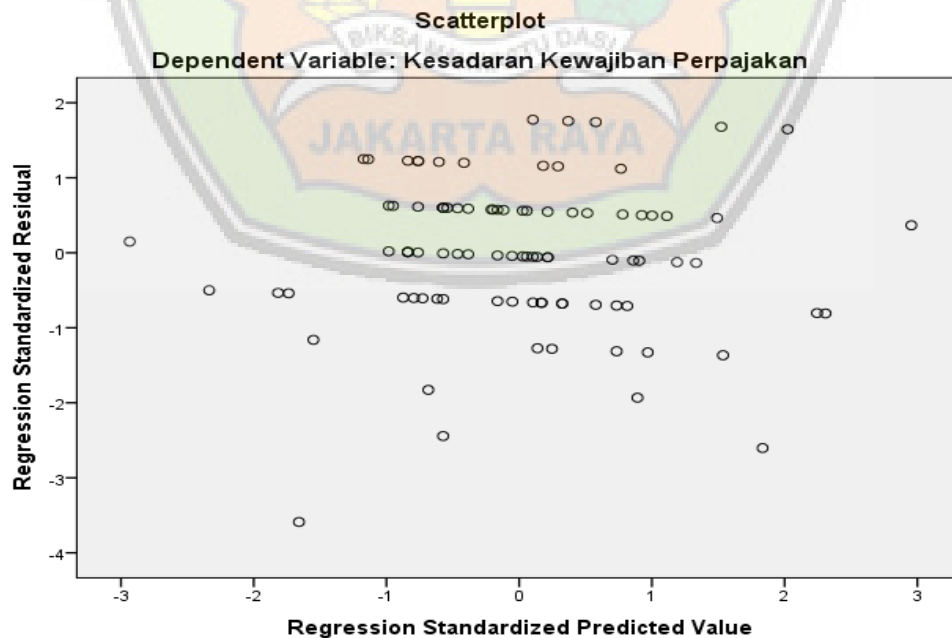
Hasil Uji Multikolonieritas

Coefficients^a

Model	Unstandardized Coefficients		Standardized Coefficients	t	Sig.	Collinearity Statistics	
	B	Std. Error	Beta			Tolerance	VIF
(Constant)	32.909	7.269		4.527	.000		
Pengetahuan Perpajakan	.354	.133	.256	2.668	.009	.994	1.006
Sosialisasi Perpajakan	.025	.120	.020	.210	.834	.996	1.004
Tingkat Penghasilan WP	-.465	.186	-.240	-2.500	.014	.998	1.002

a. Dependent Variable: Kesadaran Kewajiban Perpajakan
 Sumber : Data primer yang diolah

Hasil Uji Heteoskedastisitas



Lampiran 6. Hasil Uji Linear Berganda

Hasil Uji R² atau Koefisien Determinasi

Model Summary^b

Model	R	R Square	Adjusted R Square	Std. Error of the Estimate	Durbin-Watson
1	.343 ^a	.118	.090	6.152	1.662

a. Predictors: (Constant), Tingkat Penghasilan WP, Sosialisasi Perpajakan, Pengetahuan Perpajakan

b. Dependent Variable: Kesadaran Kewajiban Perpajakan

Hasil Uji Statistik F (Uji Simultan)

ANOVA ^a						
Model		Sum of Squares	df	Mean Square	F	Sig.
1	Regression	485.872	3	161.957	4.279	.007 ^b
	Residual	3633.838	96	37.852		
	Total	4119.710	99			

a. Dependent Variable: Kesadaran Kewajiban Perpajakan

b. Predictors: (Constant), Tingkat Penghasilan WP, Sosialisasi Perpajakan, Pengetahuan Perpajakan

Hasil Uji T statistik

Coefficients^a

Model	Unstandardized Coefficients		Standardized Coefficients	t	Sig.
	B	Std. Error	Beta		
1 (Constant)	32.909	7.269		4.527	.000
Pengetahuan Perpajakan	.354	.133	.256	2.668	.009
Sosialisasi Perpajakan	.025	.120	.020	.210	.834
Tingkat Penghasilan WP	-.465	.186	-.240	-2.500	.014

a. Dependent Variable: Kesadaran Kewajiban Perpajakan

Residuals Statistics^a

	Minimum	Maximum	Mean	Std. Deviation	N
Predicted Value	32.06	43.24	37.73	2.215	100
Residual	-14.765	10.906	.000	6.059	100
Std. Predicted Value	-2.560	2.486	.000	1.000	100
Std. Residual	-2.400	1.773	.000	.985	100

a. Dependent Variable: Kesadaran Kewajiban Perpajakan