

**ANALISIS KOMPARATIF ANTARA *ECONOMIC VALUE ADDED (EVA)* DAN *RETURN ON ASSET (ROA)* UNTUK MENGUKUR KINERJA KEUANGAN PERUSAHAAN**  
**(Studi Kasus Pada Perusahaan Subsektor Kosmetik Yang Terdaftar Di Bursa Efek Indonesia Periode 2013-2017)**

**SKRIPSI**

Oleh :  
**DIAH AYU WULANDARI**  
201510325042



**PROGRAM STUDI MANAJEMEN  
FAKULTAS EKONOMI  
UNIVERSITAS BHAYANGKARA JAKARTA RAYA  
2019**

## LEMBAR PERSETUJUAN PEMBIMBING

Judul Skripsi : Analisis Komparatif Antara *Economic Value Added* (EVA) dan *Return On Assets* (ROA) Untuk Mengukur Kinerja Keuangan Perusahaan (Studi Kasus Pada Perusahaan Subsektor Kosmetik Yang Terdaftar di Bursa Efek Indonesia Periode 2013-2017).

Nama Mahasiswa : Diah Ayu Wulandari

Nomor Pokok Mahasiswa : 201510325042

Program Studi/Fakultas : Manajemen/Ekonomi

Tanggal Lulus Ujian Skripsi : 17 Juli 2019



Jakarta, 26 Juli 2019

MENYETUJUI,

Pembimbing

A handwritten signature in black ink, which appears to read 'Adi', is written over the bottom part of the watermark logo.

Adi Wibowo Noor Fikri, S.Kom, MBA  
NIDN 0325027901

## LEMBAR PENGESAHAN

Judul Skripsi : Analisis Komparatif Antara *Economic Value Added* (EVA) dan *Return On Assets* (ROA) Untuk Mengukur Kinerja Keuangan Perusahaan (Studi Kasus Pada Perusahaan Subsektor Kosmetik Yang Terdaftar di Bursa Efek Indonesia Periode 2013-2017).

Nama Mahasiswa : Diah Ayu Wulandari

Nomor Pokok Mahasiswa : 201510325042

Program Studi/Fakultas : Manajemen/Ekonomi

Tanggal Lulus Ujian Skripsi : 17 Juli 2019

Jakarta, 26 Juli 2019

MENGESAHKAN,

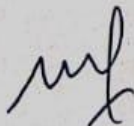
Ketua Tim Penguji : Dr. Wastam Wahyu Hidayat, S.E., M.M  
NIDN 0412056705

Penguji I : Milda Handayani, S.E., M.M  
NIDN 0330087504

Penguji II : Adi Wibowo Noor Fikri, S.Kom, MBA  
NIDN 0325027901


MENGETAHUI,

Ketua Program Studi  
Manajemen



M. Fadhli Nursal, S.E., M.M  
NIDN 0325057908

Dekan  
Fakultas Ekonomi



Dr. Sugeng Suroso, S.E., M.M  
NIDN 0316066201


## KATA PENGANTAR

Puji syukur penulis panjatkan kehadirat Allah SWT yang telah melimpahkan rahmat dan karunia-Nya sehingga penulis dapat menyelesaikan skripsi ini dengan judul “Analisis Komparatif Antara *Economic Value Added* (EVA) dan *Return On Asset* (ROA) Untuk Mengukur Kinerja Keuangan Perusahaan (Studi Kasus Pada Perusahaan Subsektor Kosmetik Yang Terdaftar Di Bursa Efek Indonesia Periode 2013-2017)” dengan tepat waktu. Dalam penyusunan skripsi ini penulis banyak mendapatkan bantuan dari berbagai pihak. Oleh karena itu, penulis mengucapkan terima kasih kepada :

1. Irjen (Purn) Dr. Drs. H. Bambang Karsono, S.H, M.M. selaku Rektor Universitas Bhayangkara Jakarta Raya.
2. Dr. Sugeng Suroso, S.E, M.M. selaku Dekan Fakultas Ekonomi Universitas Bhayangkara Jakarta Raya.
3. M. Fadhli Nursal, S.E, M.M. selaku Kepala Program Studi Manajemen Fakultas Ekonomi Universitas Bhayangkara Jakarta Raya.
4. Haryudi Anas, S.E, MSM. selaku Dosen Perwakilan Akademik Kelas 8A-1 Manajemen Fakultas Ekonomi Universitas Bhayangkara Jakarta Raya.
5. Adi Wibowo Noor Fikri S.Kom, MBA. selaku dosen pembimbing Universitas Bhayangkara Jakarta Raya yang telah membimbing, dan memberi arahan kepada penulis mulai dari awal penyusunan proposal skripsi ini.
6. Ayah, ibu, adik serta keluarga yang telah memberikan dorongan, semangat, doa dan bantuan baik lainnya dalam penyelesaian proposal skripsi ini
7. Semua pihak yang tidak dapat penulis sebutkan satu per satu yang telah memberikan bantuan serta dukungan kepada penulis.

Penulis juga berharap semoga kelak skripsi ini dapat bermanfaat bagi para pembaca dan dapat dijadikan pertimbangan bagi pihak-pihak yang berkepentingan.

Jakarta, 17 Juli 2019

  
Diah Ayu Wulandari

## ABSTRAK

**Diah Ayu Wulandari. 201510325042.** Analisis Komparatif Antara *Economic Value Added* (EVA) dan *Return On Assets* (ROA) Untuk Mengukur Kinerja Keuangan Perusahaan (Studi Kasus Pada Perusahaan Subsektor Kosmetik Yang Terdaftar di Bursa Efek Indonesia Periode 2013-2017). Penelitian bertujuan untuk menganalisis perbandingan dari metode yang digunakan yaitu metode *Economic Value Added* (EVA) dan metode *Return On Assets* (ROA). Hasilnya menunjukkan bahwa kinerja keuangan subsektor kosmetik jika diukur dengan analisis metode *Economic Value Added* (EVA) menunjukkan bahwa subsektor kosmetik Indonesia memiliki kemampuan menciptakan nilai tambah ekonomi yang baik walaupun rata-rata beberapa perusahaan mengalami nilai tambah ekonomi yang fluktuatif. Jika diukur dengan analisis metode *Return On Assets* (ROA) menunjukkan bahwa subsektor kosmetik Indonesia memiliki kemampuan dengan tingkat pengembalian asset yang baik, walaupun rata-rata beberapa perusahaan mengalami tingkat pengembalian asset yang fluktuatif. Hasil analisis keseluruhan menunjukkan bahwa *Economic Value Added* (EVA) lebih tepat digunakan dibandingkan dengan *Return On Assets* (ROA) dalam mengukur kinerja keuangan.

Kata kunci: EVA, ROA, Kinerja Keuangan, Subsektor Kosmetik



## LEMBAR PERNYATAAN

Dengan ini saya menyatakan bahwa :

Skripsi yang berjudul

Analisis Komparatif Antara *Economic Value Added* (EVA) dan *Return On Assets* (ROA) Untuk Mengukur Kinerja Keuangan Perusahaan (Studi Kasus Pada Perusahaan Subsektor Kosmetik Yang Terdaftar di Bursa Efek Indonesia Periode 2013-2017).

Ini adalah benar-benar merupakan hasil karya saya sendiri dan tidak mengandung materi yang ditulis oleh orang lain kecuali pengutipan sebagai referensi yang sumbernya telah dituliskan secara jelas sesuai dengan kaidah penulisan karya ilmiah.

Apabila di kemudian hari ditemukan adanya kecurangan dalam karya ini, saya bersedia menerima sanksi dari Universitas Bhayangkara Jakarta Raya sesuai dengan peraturan yang berlaku.

Saya mengizinkan skripsi ini dipinjam dan digandakan melalui Perpustakaan Universitas Bhayangkara Jakarta Raya.

Saya memberikan izin kepada Perpustakaan Universitas Bhayangkara Jakarta Raya untuk menyimpan skripsi ini dalam bentuk digital dan mempublikasikannya melalui Internet selama publikasi tersebut melalui portal Universitas Bhayangkara Jakarta Raya.

Jakarta, 17 Juli 2019

Yang membuat pernyataan,



Diah Ayu Wulandari  
201510325042

## ABSTRACT

**Diah Ayu Wulandari. 201510325042.** Analisis Komparatif Antara *Economic Value Added (EVA)* dan *Return On Assets (ROA)* Untuk Mengukur Kinerja Keuangan Perusahaan (Studi Kasus Pada Perusahaan Subsektor Kosmetik Yang Terdaftar di Bursa Efek Indonesia Periode 2013-2017). *This study is about a aims to analyze the comparison of the methods used, namely Economic Value Added (EVA) and Return On Assets (ROA) The results show that the financial performance of the cosmetics subsector when measured by an analysis of the methods of Economic Value Added (EVA) shows that the Indonesian cosmetics subsector has the ability to create good economic value added even though on average some companies experience fluctuating economic value added. If measured by the analysis of the method of Return on Assets (ROA), it shows that the Indonesian cosmetics subsector has the ability with a good rate of return on assets, even though on average some companies experience fluctuating returns on assets. The results of the overall analysis show that Economic Value Added (EVA) is more appropriate than Return on Assets (ROA) in measuring financial performance.*

*Keywords: EVA, ROA, Financial Performance, Cosmetic Subsector.*



## DAFTAR ISI

|  |      |
|--|------|
| <b>HALAMAN JUDUL</b> .....                 | i    |
| <b>LEMBAR PERSETUJUAN PEMBIMBING</b> ..... | ii   |
| <b>LEMBAR PENGESAHAN</b> .....             | iii  |
| <b>LEMBAR PERNYATAAN</b> .....             | iv   |
| <b>ABSTRAK</b> .....                       | v    |
| <b>ABSTRACT</b> .....                      | vi   |
| <b>KATA PENGANTAR</b> .....                | vii  |
| <b>DAFTAR ISI</b> .....                    | viii |
| <b>DAFTAR TABEL</b> .....                  | xi   |
| <b>DAFTAR GAMBAR</b> .....                 | xiii |
| <b>DAFTAR LAMPIRAN</b> .....               | xiv  |
| <b>BAB I PENDAHULUAN</b> .....             | 1    |
| 1.1 Latar Belakang Masalah.....            | 1    |
| 1.2 Rumusan Masalah.....                   | 5    |
| 1.3 Tujuan Penelitian .....                | 5    |
| 1.4 Manfaat Penelitian .....               | 6    |
| 1.5 Batasan Masalah .....                  | 6    |
| 1.6 Sistematika Penulisan.....             | 6    |
| <b>BAB II TINJAUAN PUSTAKA</b> .....       | 8    |
| 2.1 Landasan Teori .....                   | 8    |
| 2.1.1 Laporan Keuangan .....               | 8    |
| 2.1.2 Kinerja Keuangan.....                | 10   |
| 2.1.3 Return on Assets (ROA).....          | 11   |
| 2.1.4 Economic Value Added (EVA) .....     | 12   |



|   |           |
|---|-----------|
| 2.2 Penelitian Terdahulu .....                          | 15        |
| 2.3 Kerangka Pemikiran.....                             | 18        |
| 2.4 Hipotesis .....                                     | 19        |
| <b>BAB III METODOLOGI PENELITIAN .....</b>              | <b>21</b> |
| 3.1 Desain Penelitian .....                             | 21        |
| 3.2 Tahapan Penelitian.....                             | 21        |
| 3.3 Model Konseptual.....                               | 22        |
| 3.4 Operasionalisasi Variabel.....                      | 23        |
| 3.5 Waktu dan Tempat Penelitian .....                   | 24        |
| 3.6 Metode Pengambilan Sampel.....                      | 25        |
| 3.7 Metode Analisis Data.....                           | 26        |
| <b>BAB IV ANALISIS DAN PEMBAHASAN .....</b>             | <b>29</b> |
| 4.1 Profil Perusahaan .....                             | 29        |
| 4.1.1 PT. Mandom Indonesia, Tbk .....                   | 29        |
| 4.1.2 PT. Martina Berto, Tbk.....                       | 30        |
| 4.1.3 PT. Mustika Ratu, Tbk .....                       | 31        |
| 4.2 Analisis Data.....                                  | 33        |
| 4.2.1 <i>Economic Value Added</i> Tahun 2013-2017 ..... | 33        |
| 4.2.1.1 PT. Mandom Indonesia, Tbk.....                  | 33        |
| 4.2.1.2 PT. Martina Berto, Tbk.....                     | 36        |
| 4.2.1.3 PT. Mustika Ratu, Tbk.....                      | 40        |
| 4.2.2 <i>Return on Asset</i> Tahun 2013-2017 .....      | 44        |
| 4.2.2.1 PT. Mandom Indonesia, Tbk.....                  | 44        |
| 4.2.2.2 PT. Martina Berto, Tbk.....                     | 46        |
| 4.2.2.3 PT. Mustika Ratu, Tbk.....                      | 47        |

|  |    |
|--|----|
| 4.2.3 Hasil Analisis Kinerja Keuangan PT. Mandom Indonesia, Tbk Berdasarkan EVA dan ROA .....                  | 49 |
| 4.2.4 Hasil Analisis Kinerja Keuangan PT. Martina Berto, Tbk Berdasarkan EVA dan ROA .....                     | 50 |
| 4.2.5 Hasil Analisis Kinerja Keuangan PT. Mustika Ratu, Tbk Berdasarkan EVA dan ROA .....                      | 51 |
| 4.2.6 Hasil Analisis Kinerja Keuangan Subsektor Kosmetik Di Bursa Efek Indonesia Berdasarkan EVA dan ROA ..... | 52 |
| <b>BAB V PENUTUP</b> .....   | 54 |
| 5.1 Kesimpulan.....  | 54 |
| 5.2 Implikasi Manajerial .....   | 56 |

**DAFTAR PUSTAKA**

**LAMPIRAN**



## DAFTAR TABEL

|   |    |
|---|----|
| Tabel 1.1 Data Rata-Rata Pertumbuhan Laba Setelah Pajak Subsektor Kosmetik di Indonesia Periode 2013-2017 ..... | 3  |
| Tabel 2.1 Langkah-Langkah Menghitung EVA .....  | 13 |
| Tabel 2.2 Penelitian Terdahulu.....   | 15 |
| Tabel 3.1 Definisi Operasionalisasi Variabel.....   | 23 |
| Tabel 4.1 NOPAT PT. Mandom Indonesia, Tbk.....  | 33 |
| Tabel 4.2 IC PT. Mandom Indonesia, Tbk .....  | 33 |
| Tabel 4.3 WACC PT. Mandom Indonesia, Tbk .....  | 34 |
| Tabel 4.4 CC PT. Mandom Indonesia, Tbk .....  | 35 |
| Tabel 4.5 EVA PT. Mandom Indonesia, Tbk .....   | 35 |
| Tabel 4.6 NOPAT PT. Martina Berto, Tbk.....   | 36 |
| Tabel 4.7 IC PT. Martina Berto, Tbk .....   | 37 |
| Tabel 4.8 WACC PT. Martina Berto, Tbk .....   | 38 |
| Tabel 4.9 CC PT. Martina Berto, Tbk .....   | 39 |
| Tabel 4.10 EVA PT. Martina Berto, Tbk .....   | 39 |
| Tabel 4.11 NOPAT PT. Mustika Ratu, Tbk.....   | 40 |
| Tabel 4.12 IC PT. Mustika Ratu, Tbk .....   | 41 |
| Tabel 4.13 WACC PT. Mustika Ratu, Tbk .....   | 42 |
| Tabel 4.14 CC PT. Mustika Ratu, Tbk .....   | 43 |
| Tabel 4.15 EVA PT. Mustika Ratu, Tbk .....  | 43 |
| Tabel 4.16 ROA PT. Mandom Indonesia, Tbk .....  | 44 |
| Tabel 4.17 ROA PT. Martina Berto, Tbk.....  | 46 |
| Tabel 4.18 ROA PT. Mustika Ratu, Tbk .....  | 47 |

|   |    |
|---|----|
| Tabel 4.19 EVA dan ROA PT. Mandom Indonesia, Tbk .....            | 49 |
| Tabel 4.20 EVA dan ROA PT. Martina Berto, Tbk .....               | 50 |
| Tabel 4.21 EVA dan ROA PT. Mustika Ratu, Tbk .....                | 51 |
| Tabel 4.22 EVA dan ROA Subsektor Kosmetik Periode 2013-2017 ..... | 52 |



## DAFTAR GAMBAR

|  |    |
|--|----|
| Gambar 1.1 Data Rata-Rata Pertumbuhan Laba Setelah Pajak Subsektor Kosmetik di Indonesia Periode 2013-2017 ..... | 3  |
| Gambar 2.2 Kerangka Pemikiran .....  | 19 |
| Gambar 3.1 Model Konseptual.....   | 22 |
| Gambar 4.1 Grafik EVA PT. Mandom Indonesia, Tbk .....  | 36 |
| Gambar 4.2 Grafik EVA PT. Martina Berto, Tbk .....   | 40 |
| Gambar 4.3 Grafik EVA PT. Mustika Ratu, Tbk.....   | 44 |
| Gambar 4.4 Grafik ROA PT. Mandom Indonesia, Tbk.....   | 45 |
| Gambar 4.5 Grafik ROA PT. Martina Berto, Tbk .....   | 46 |
| Gambar 4.6 Grafik ROA PT. Mustika Ratu, Tbk .....  | 48 |



## DAFTAR LAMPIRAN

- Lampiran 1 Surat Permohonan Riset
- Lampiran 2 Surat Riset
- Lampiran 3 Kartu Bimbingan
- Lampiran 4 Uji Plagiarisme
- Lampiran 5 Uji Referensi
- Lampiran 6 Laporan Keuangan
- Lampiran 7 Daftar Riwayat Hidup

