

**ANALISIS PENGARUH CURRENT RATIO, DEBT TO  
EQUITY RATIO, DAN FIXED ASSETS TURNOVER  
TERHADAP RETURN ON EQUITY PADA  
PT HERO SUPERMARKET Tbk  
PERIODE 2010 - 2017**

**SKRIPSI**

**Oleh:**

**Roselina Rahayu Santoso**

**201510325058**



**PROGRAM STUDI MANAJEMEN  
FAKULTAS EKONOMI  
UNIVERSITAS BHAYANGKARA JAKARTA RAYA  
2019**

## LEMBAR PERSETUJUAN PEMBIMBING

Judul Skripsi : Analisis Pengaruh *Current Ratio*, *Debt to Equity Ratio*,  
dan *Fixed Asset Turnover* terhadap *Return On Equity*  
pada  
PT Hero Supermarket Tbk Periode 2009 – 2017

Nama Mahasiswa : Roselina Rahayu Santoso

Nomor Pokok Mahasiswa : 201510325058


Program Studi/Fakultas : Manajemen/Ekonomi

Tanggal Lulus Ujian Skripsi : 29 Juli 2019

Bekasi, 07 Agustus 2019

MENYETUJUI,

Pembimbing I

  
Dr. Zeinyta Azra Haroen, M.M

NIDN :0017115802



## LEMBAR PENGESAHAN

Judul Skripsi : Analisis Pengaruh *Current Ratio*, *Debt to Equity Ratio*, dan *Fixed Asset Turnover* terhadap *Return On Equity* pada PT Hero Supermarket Tbk Periode 2009 – 2017

Nama Mahasiswa : Roselina Rahayu Santoso

Nomor Pokok Mahasiswa : 201510325058

Program Studi/Fakultas : Manajemen/Ekonomi

Tanggal Lulus Ujian Skripsi : 29 Juli 2019


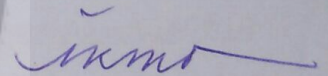

Bekasi, 05 Agustus 2019

MENGESAHKAN,

Ketua Tim Penguji : Dr. Zeinyta Azra Haroen, M.M  
NIDN : 0017115802


Penguji I : Dr. Irma Setyawati, S.E., M.M  
NIDN : 0001106601

Penguji II : Ari Sulistyowati, S.E., M.M  
NIDN : 0331078303




MENGETAHUI,

Ketua Program Studi  
Manajemen



M. Fadhli Nursal, S.E., M.M.  
NIDN : 0325057908

Dekan  
Fakultas Ekonomi



Dr. Sugeng Suroso, SE, MM  
NIDN : 0316066201



## LEMBAR PERNYATAAN

Dengan ini saya menyatakan bahwa:

Skripsi yang berjudul Analisis Pengaruh Current Ratio, Debt to Equity Ratio, dan Fixed Assets Turnover Terhadap Return On Equity Pada PT Hero Supermarket Tbk Periode 2010 – 2017 ini adalah benar-benar merupakan hasil karya saya sendiri dan tidak mengandung materi yang ditulis oleh orang lain kecuali kutipan sebagai referensi yang sumbernya telah dituliskan secara jelas sesuai dengan kaidah penulisan karya ilmiah.

Apabila dikemudian hari ditemukan adanya kecurangan dalam karya ini saya bersedia menerima sanksi dari Universitas Bhayangkara Jakarta Raya sesuai dengan peraturan yang berlaku.

Saya mengizinkan skripsi ini dipinjam dan digandakan melalui Perpustakaan Universitas Bhayangkara Jakarta Raya.

Saya memberikan izin kepada perpustakaan Universitas Bhayangkara Jakarta Raya untuk menyimpan skripsi ini dalam bentuk digital dan mempublikasikannya melalui Internet selama publikasi tersebut melalui portal Universitas Bhayangkara Jakarta Raya.

Bekasi, 01 Agustus 2019

Yang membuat pernyataan,



Roselina Rahayu Santoso

201510325058

## ABSTRAK

**Roselina Rahayu Santoso. 201510325058.** Analisis Pengaruh *Current Ratio*, *Debt to Equity Ratio*, dan *Fixed Asset Turnover* Terhadap *Return On Equity* Pada PT Hero Supermarket Tbk Periode 2010 - 2017. Keberhasilan kinerja keuangan perusahaan dapat diukur dari *Return On Equity* (ROE) yang diberikan oleh perusahaan tersebut. ROE merupakan tuntutan pemberi dana (Investor) kepada manajemen perusahaan untuk mampu memperoleh laba bersih dari dana yang diinvestasikan kedalam perusahaan, sebagai bentuk pertanggung jawaban kinerja manajemen. Besarnya laba bersih dipengaruhi oleh beberapa faktor seperti *Current Ratio* (CR), *Debt to Equity Ratio* (DER) dan *Fixed Asset Turnover* (FATO). Fokus masalah penelitian ini adalah menjelaskan bagaimana kondisi *Current Ratio*, *Debt to Equity Ratio*, dan *Fixed Asset Turnover* serta bagaimana pengaruh variable-variabel tersebut terhadap *Return On Equity*. Penelitian yang dilakukan ini bertujuan untuk mengetahui, mengkaji dan menganalisis kondisi *Current Ratio*, *Debt to Equity Ratio*, dan *Fixed Asset Turnover* Terhadap *Return On Equity* pada PT Hero Supermarket Tbk., baik secara parsial maupun secara simultan selama periode penelitian. Objek penelitian dilakukan pada PT Hero Supermarket Tbk. Metode penelitian yang digunakan adalah metode Deskriptif dan Verificatif, yang dideskriptifkan dalam *Current Ratio* (CR), *Debt to Equity Ratio* (DER), *Fixed Asset Turnover* (FATO) dan *Return On Equity* (ROE), sedangkan yang diferivatif adalah pengaruh *Current Ratio*, *Debt to Equity Ratio*, dan *Fixed Asset Turnover* Terhadap *Return On Equity*. Hasil penelitian ini adalah bahwa secara parsial *Current Ratio* (X1), *Debt to Equity Ratio* (X2), dan *Fixed Asset Turnover* (X3) berpengaruh positif terhadap *Return On Equity* (Y). Dan secara simultan atau secara bersama-sama *Current Ratio* (X1), *Debt to Equity Ratio* (X2), dan *Fixed Asset Turnover* (X3) berpengaruh positif terhadap *Return On Equity* (Y).

**Kata Kunci :** *Current Ratio*, *Debt to Equity Ratio*, *Fixed Asset Turnover* dan *Return On Equity*

## ***ABSTRACT***

**Roselina Rahayu Santoso. 201510325058.** Analysis of the Effect of Current Ratio, Debt to Equity Ratio, and Fixed Asset Turnover Against Return On Equity in PT Hero Supermarket Tbk Period 2010 - 2017. The success of the company's financial performance can be measured from the Return On Equity (ROE) provided by the company. ROE is a demand of funders (Investors) to the company's management to be able to obtain a net profit from the funds invested into the company, as a form of accountability for management performance. The amount of net income is influenced by several factors such as Current Ratio (CR), Debt to Equity Ratio (DER) and Fixed Asset Turnover (FATO). The focus of this research problem is to explain how the condition of Current Ratio, Debt to Equity Ratio, and Fixed Asset Turnover and how the influence of these variables on Return On Equity. This research aims to determine, study and analyze the condition of Current Ratio, Debt to Equity Ratio, and Fixed Asset Turnover Against Return On Equity in PT Hero Supermarket Tbk., Both partially and simultaneously during the study period. The object of research conducted at PT Hero Supermarket Tbk. The research methods used are descriptive and verification methods, which are described in Current Ratio (CR), Debt to Equity Ratio (DER), Fixed Asset Turnover (FATO) and Return On Equity (ROE), while the diferivicative is the influence of Current Ratio, Debt to Equity Ratio, and Fixed Asset Turnover Against Return on Equity. The results of this study are that partially Current Ratio (X1), Debt to Equity Ratio (X2), and Fixed Asset Turnover (X3) have a positive effect on Return On Equity (Y). And simultaneously or together Current Ratio (X1), Debt to Equity Ratio (X2), and Fixed Asset Turnover (X3) have a positive effect on Return On Equity (Y).

Keywords: Current Ratio, Debt to Equity Ratio, Fixed Asset Turnover and Return On Equity

## KATA PENGANTAR

Puji syukur penulis panjatkan kepada Tuhan Yang Maha Esa karena berkat Rahmat dan Karunia-Nya penulis dapat menyelesaikan penyusunan Skripsi. Penulisan Skripsi ini dilakukan dalam rangka memenuhi salah satu syarat akademik untuk mencapai gelar Sarjana Ekonomi Program Studi Manajemen pada Fakultas Ekonomi Universitas Bhayangkara Jakarta Raya.

Penulis menyadari bahwa penyusunan Skripsi ini masih jauh dari kata sempurna. Oleh sebab itu penulis mengharapkan saran dan kritik yang bersifat membangun dari pembaca. Namun, penulis menyadari tanpa dukungan dan dorongan dari berbagai pihak, maka penulisan Skripsi ini tidak akan terlaksana dan terselesaikan dengan baik. Oleh karena itu, dalam kesempatan ini penulis dengan senang hati menyampaikan terimakasih kepada yang terhormat:

1. Bapak Irjen. Pol. (Purn) Dr. Drs. H. Bambang Karsono, S.H, M.M selaku Rektor Universitas Bhayangkara Jakarta Raya.
2. Dr. Sugeng Suroso, SE, MM selaku Dekan Fakultas Ekonomi Universitas Bhayangkara Jakarta Raya
3. M. Fadhli Nursal, S.E, M.M selaku Ketua Jurusan Program Studi Manajemen Universitas Bhayangkara Jakarta Raya.
4. Dr. Zeinyta Azra Haroen, MMselaku dosen Pembimbing yang telah menyediakan waktu, tenaga dan pikiran untuk mengarahkan penulis dalam penyusunan Skripsi.
5. Sahabat-sahabatku Maya, Selvi, Nia, Novita, Serta Kesih Sukaesih, SE Suhu terbaik penelitian yang selalu memberikan support, masukan, motivasi serta semangat yang tiada hentinya.
6. Orang tua dan keluarga yang selalu mendoakan, memberi motivasi dan semangat yang tiada hentinya.
7. Dan teman – teman Ekonomi Manajemen Angkatan 2015/2016 yang berjuang dengan penulis selama 4 tahun ini.

Akhir kata semoga Skripsi ini dapat mencapai maksud dan tujuan yang diinginkan dan dapat menambah pengetahuan dan manfaat bagi pembaca.

Bekasi, 01 Agustus 2019

Penulis

Roselina Rahayu Santoso



## DAFTAR ISI

<b>HALAMAN JUDUL</b> .....	
<b>LEMBAR PERSETUJUAN SKRIPSI</b> .....	i
<b>LEMBAR PENGESAHAN</b> .....	ii
<b>LEMBAR PERNYATAAN</b> .....	iii
<b>ABSTRAK</b> .....	iv
<b>ABSTRACT</b> .....	v
<b>KATA PENGANTAR</b> .....	vi
<b>DAFTAR ISI</b> .....	vii
<b>DAFTAR TABEL</b> .....	x
<b>DAFTAR GAMBAR</b> .....	xi
<b>BAB I PENDAHULUAN</b> .....	<b>1</b>
1.1 Latar Belakang .....	1
1.2 Identifikasi Masalah .....	6
1.3 Rumusan Masalah .....	7
1.4 Tujuan Penelitian .....	8
1.5 Manfaat Penelitian .....	8
1.6 Batasan Masalah .....	8
1.7 Sistematika Penulisan.....	9
<b>BAB II TINJAUAN PUSTAKA</b> .....	<b>11</b>
2.1 Current Ratio .....	11
2.2 Debt to Equity Ratio .....	13
2.3 Fixed Asset Turnover .....	13
2.4 Return On Equity .....	14
2.5 Laporan Keuangan .....	15
2.6 Analisis Laporan Keuangan .....	16
2.7 Penelitian Terdahulu .....	16
2.8 Pengaruh Variabel-variabel Terhadap ROE .....	19
2.8.1 Pengaruh Current Ratio terhadap ROE .....	19
2.8.2 Pengaruh Debt to Equity Ratio terhadap ROE .....	20



2.8.3 Pengaruh Fixed Asset Turnover terhadap ROE .....	20
2.8.4 Pagaruh Current Ratio, Debt to Equity Ratio, Fixed Asset Turnover Terhadap Return On Equity .....	21
<b>BAB III METODOLOGI PENELITIAN .....</b>	<b>22</b>
3.1 Desain Penelitian.....	22
3.2 Tahapan Penelitian .....	22
3.3 Model Kerangka Konseptual.....	23
3.4 Definisi Operasional Variabel.....	24
3.4.1 Variabel Dependen (Y) .....	24
3.4.2 Variabel Independen (X) .....	24
3.5 Waktu dan Tempat Penelitian .....	27
3.6 Metode Analisis Data .....	27
3.6.1 Statistik Deskriptif .....	27
3.6.2 Uji Asumsi Klasik .....	27
3.6.3 Analisis Regresi Linear Berganda.....	29
3.6.3.1 Uji Kelayakan Model .....	30
<b>BAB IV ANALISIS DAN PEMBAHASAN .....</b>	<b>32</b>
4.1 Profil Perusahaan .....	32
4.2 Hasil Penelitian .....	35
4.2.1 Analisis Return On Equity Tahun 2010-2017.....	35
4.2.2 Analisis Current Ratio Tahun 2010-2017 .....	37
4.2.3 Analisis Debt to Equity Ratio Tahun 2010-2017.....	39
4.2.4 Analisis Fixed Asset Turnover Tahun 2010-2017 .....	41
4.2.5 Analisis Current Ratio Terhadap Return On Equity Tahun 2010-2017 .....	43
4.2.6 Analisis Debt to Equity Ratio Terhadap Return On Equity Tahun 2010-2017 .....	46
4.2.7 Analisis Fixed Asset Turnover Terhadap Return On Equity Tahun 2010-2017 .....	49
4.3 Analisis Data .....	51

4.3.1 Hasil Statistik Deskriptif .....	51
4.4 Uji Asumsi Klasik .....	53
4.4.1 Uji Normalitas .....	53
4.4.2 Hasil Uji Multikolinearitas .....	54
4.4.3 Hasil Uji Heterokedastisitas .....	55
4.4.4 Hasil Uji Autokorelasi .....	57
4.5 Hasil Uji Regresi Linier Berganda .....	58
4.6 Hasil Uji Determinasi ( $R^2$ ) .....	59
4.7 Pengujian Hipotesis .....	60
4.7.1 Hasil Uji Secara Parsial (Uji-t) .....	60
4.7.2 Hasil Uji Secara Simultan (Uji-f) .....	62
4.8 Pembahasan Hipotesis Uji T .....	64
4.8.1 Variabel CR ( $X_1$ ) Terhadap ROE (Y) Pada PT Hero Supermarket Tbk .....	64
4.8.2 Variabel DER ( $X_2$ ) Terhadap ROE (Y) Pada PT Hero Supermarket Tbk .....	64
4.8.3 Variabel FATO ( $X_3$ ) Terhadap ROE (Y) Pada PT Hero Supermarket Tbk .....	65
4.9 Pembahasan Hipotesis Uji F .....	66
4.9.1 Variabel CR ( $X_1$ ), DER ( $X_2$ ), FATO ( $X_3$ ) Secara Bersama-sama (Simultan) Terhadap ROE (Y) Pada PT Hero Supermarket Tbk .....	66
<b>BAB V KESIMPULAN DAN SARAN .....</b>	<b>67</b>
5.1 Kesimpulan .....	67
5.2 Saran .....	68

## DAFTAR PUSTAKA

## LAMPIRAN

## DAFTAR TABEL

Tabel	1.1 Rata-rata CR, DER, FATO, dan ROE .....	4
Tabel	2.1 Ringkasan Penelitian Yang Relevan .....	15
Tabel	3.1 Rasio Variabel-variabel Penelitian .....	23
Tabel	3.2 Tabel Kegiatan .....	24
Tabel	4.1 ROE Tahun 2010 – 2017 .....	33
Tabel	4.2 CR Tahun 2010 – 2017 .....	35
Tabel	4.3 DER Tahun 2010 – 2017 .....	37
Tabel	4.4 FATO Tahun 2010 – 2017 .....	39
Tabel	4.5 CR Terhadap ROE Tahun 2010 – 2017 .....	41
Tabel	4.6 DER Terhadap ROE Tahun 2010 – 2017 .....	44
Tabel	4.7 FATO Terhadap ROE Tahun 2010 – 2017 .....	46
Tabel	4.8 Deskriptif Variabel Penelitian Sampel Perusahaan .....	49
Tabel	4.9 Uji Normalitas Data .....	50
Tabel	4.10 Uji Multikolinearitas Dengan VIF .....	51
Tabel	4.11 Hasil Uji Autokorelasi .....	54
Tabel	4.12 Hasil Pengujian Regresi Linier Berganda .....	55
Tabel	4.13 Hasil Uji Determinasi ( $R^2$ ) .....	56
Tabel	4.14 Hasil Uji t .....	57
Tabel	4.15 Hasil Uji F .....	59



## DAFTAR GAMBAR

Grafik 3.1 Desain Penelitian .....	20
Grafik 4.1 ROE PT Hero Supermarket Tbk .....	35
Grafik 4.2 CR PT Hero Supermarket Tbk .....	37
Grafik 4.3 DER PT Hero Supermarket Tbk .....	39
Grafik 4.4 FATO PT Hero Supermarket Tbk .....	41
Grafik 4.5 CR Terhadap ROE Tahun 2010 – 2017 .....	43
Grafik 4.6 DER Terhadap ROE Tahun 2010 – 2017 .....	45
Grafik 4.7 FATO Terhadap ROE Tahun 2010 – 2017 .....	47
Gambar 4.8 Uji Heterokedastisitas .....	52

