

PENGANTAR
KUESIONER PENELITIAN PENGARUH GAYA KEPEMIMPINAN DAN
MOTIVASI TERHADAP KINERJA KARYAWAN:
STUDI KASUS KLINIK DELOVELY BEKASI

Yth;

Bapak/Ibu/Sdr Responden

Di

Tempat

Perkenalkan saya, Luciana Syamsiar Mahasiswi Jurusan Manajemen Universitas Bhayangkara Jakarta Raya – Bekasi. Dengan ini saya mengharapkan kesediaan Bapak/Ibu/Saudara untuk berpartisipasi dalam pengisian kuesioner yang berjudul “Pengaruh Gaya Kepemimpinan dan Motivasi Terhadap Kinerja Karyawan pada Klinik Delovely Bekasi”, dalam rangka penelitian yang akan digunakan untuk menyelesaikan penyusunan skripsi.

Dalam kuesioner ini, Bapak/Ibu/Saudara diharapkan untuk menjawab pertanyaan sesuai dengan apa yang dirasakan selama bekerja di Klinik Delovely Bekasi. Tidak ada penilaian jawaban yang benar atau salah atas jawaban yang Bapak/Ibu/Saudara berikan. Mohon dengan hormat untuk mencantumkan identitas Bapak/Ibu/Saudara. Kerahasiaan identitas responden akan kami jamin sepenuhnya.

Penelitian ini tidak akan selesai tanpa partisipasi dari Bapak/Ibu/Saudara. Oleh karena itu, atas kesediaan dan perhatian dari Bapak/Ibu, saya ucapkan banyak terima kasih.

Peneliti

Luciana Syamsiar

BERIKAN TANDA CHECK LIST PADA PILIHAN DIBAWAH INI

IDENTITAS RESPONDEN

- Jenis Kelamin : a. Pria
b. Wanita
- Umur : Tahun
- Jabatan/Bagian Pekerjaan :
- Masa Kerja : a. < 1 Tahun c. 3 - 4 Tahun
b. 1 – 2 Tahun d. > 5 Tahun
- Alamat :
- Pendidikan Terakhir : a. SD d. D3
b. SMP e. S1
c. SMA f. S2

Petunjuk Pengisian :

1. Isilah data dari Bapak/Ibu/Saudara sesuai dengan keadaan sebenarnya pada identitas responden
2. Berilah tanda *check list* (√) untuk mengisi jawaban
3. Pilihlah 1 (satu) jawaban
1. Sangat Tidak Setuju (STS) : 1
2. Tidak Setuju (TS) : 2
3. Ragu-Ragu (RR) : 3
4. Setuju (S) : 4
5. Sangat Setuju (SS) : 5

Kuesioner Gaya Kepemimpinan (X1)

No	Pernyataan	Jawaban				
		SS	S	RR	TS	STS
1.	Pimpinan saya selalu merasa percaya diri dalam mengambil keputusan yang tepat.					
2.	Pimpinan saya berpikir tidak semua karyawan mempunyai kemampuan untuk menyelesaikan pekerjaan secara mandiri					
3.	Pemimpin saya memberikan arahan untuk menyelesaikan tugas yang harus dilaksanakan oleh karyawan dengan cepat dan baik.					
4.	Pimpinan saya memperlakukan karyawan secara sama antara yang satu dengan yang lain.					
5.	Pimpinan saya tidak memberi solusi apabila terhadap perbedaan pendapat dan penyelesaian konflik antara karyawan					

Kuesioner Motivasi (X2)

No	Pernyataan	Jawaban				
		SS	S	RR	TS	STS
1.	Dengan adanya pemberian bonus, dan penghargaan dari pimpinan kepada pegawai, memotivasi saya untuk bekerja lebih baik di masa yang akan datang.					
2.	Saya kurang merasa puas karena tidak adanya kenaikan gaji.					
3.	Saya merasa aman dalam melakukan pekerjaan karena mendapatkan jaminan asuransi.					
4.	Saya merasa bahwa hubungan antara pimpinan dan karyawan sudah terjalin dengan baik.					
5.	Dengan adanya pujian serta apresiasi dari pimpinan kepada pegawai yang berprestasi, memotivasi saya dalam menyelesaikan setiap pekerjaan.					
6.	Saya kurang puas dengan pemberian bonus yang diberikan oleh Perusahaan yang tidak sesuai dengan hasil kerja saya.					
7.	Saya puas karena jabatan yang diterima sesuai dengan prestasi kerja yang telah diberikan perusahaan					
8.	Pemberian penghargaan bagi karyawan yang berprestasi akan memberikan motivasi kerja karyawan.					

9.	Adanya kenaikan pangkat kepada karyawan yang berprestasi, memotivasi saya untuk bekerja dengan lebih baik					
----	---	--	--	--	--	--

Kuesioner Kinerja Karyawan (Y)

No	Pernyataan	Jawaban				
		SS	S	RR	TS	STS
1.	Saya selalu mengerjakan pekerjaan dengan teliti					
2.	Saya selalu mengerjakan pekerjaan sesuai dengan target yang telah ditentukan perusahaan					
3.	Saya terkadang terlambat memasuki jam kerja					
4.	Saya dapat menyelesaikan pekerjaan dengan tepat waktu					
5.	Saya merasa meningkatnya hasil kerja saya dari kinerja sebelumnya					
6.	Saya selalu memahami setiap tugas atau pekerjaan yang diberikan oleh pemimpin					
7.	Saya tidak dapat menyelesaikan pekerjaan tanpa bantuan rekan kerja saya					



**HASIL JAWABAN KUESIONER DARI VARIABEL GAYA
KEPEMIMPINAN (X1)**

RESPONDEN	GP_1	GP_2	GP_3	GP_4	GP_5	TOTAL
1	4	4	4	4	4	20
2	5	5	5	3	3	21
3	5	5	5	5	5	25
4	4	4	5	5	5	23
5	4	4	5	5	5	23
6	4	4	4	4	4	20
7	4	4	4	4	4	20
8	4	4	4	4	4	20
9	4	4	4	4	4	20
10	5	5	5	5	5	25
11	3	3	3	3	3	15
12	4	4	4	4	4	20
13	4	4	4	4	2	18
14	4	4	4	5	5	22
15	4	4	4	2	2	16
16	4	4	4	2	2	16
17	4	4	4	4	4	20
18	4	4	4	5	5	22
19	4	4	4	4	4	20
20	3	3	3	5	5	19
21	4	4	4	5	5	22
22	4	4	4	4	2	18
23	4	4	4	4	2	18
24	4	4	5	5	5	23
25	4	4	4	5	5	22
26	4	4	4	4	4	20
27	4	4	4	4	4	20
28	4	4	3	3	3	17
29	4	4	4	4	4	20
30	4	4	4	4	4	20
31	5	4	4	5	2	20
32	5	5	5	5	5	25
33	4	4	4	4	4	20
34	3	3	4	4	4	18
35	3	3	4	4	4	18
36	5	5	5	5	5	25
37	4	4	4	5	5	22
38	4	4	4	4	4	20
39	4	4	4	4	4	20
40	4	4	4	4	4	20
41	4	4	4	2	2	16
42	4	4	4	3	3	18

43	4	4	4	4	2	18
44	4	4	4	2	2	16
45	4	4	4	4	4	20
46	3	3	3	3	5	17
47	3	3	3	3	3	15
48	2	2	2	2	2	10
49	4	4	4	4	4	20
50	4	4	4	4	4	20
51	4	4	4	4	4	20
52	4	4	4	4	4	20
53	5	5	5	5	3	23
54	5	5	5	5	2	22
55	4	4	4	4	4	20
56	5	5	5	5	5	25
57	3	4	4	4	4	19
58	5	3	3	3	3	17
59	3	4	4	4	4	19
60	5	5	5	5	2	22
61	3	3	3	3	3	15
62	4	4	4	4	4	20
63	5	5	5	5	3	23
64	2	3	3	3	3	14
65	3	3	3	3	3	15
66	4	4	4	4	2	18
67	4	4	4	4	4	20
68	4	4	4	4	4	20
69	2	4	4	4	4	18
70	4	4	4	4	4	20
71	4	4	4	4	5	21
72	4	4	4	4	5	21
73	2	5	5	5	5	22
74	4	4	4	4	4	20
75	4	4	4	4	3	19
76	2	5	5	5	5	22
77	3	3	3	3	2	14
78	4	4	4	4	2	18
79	4	4	4	4	3	19
80	5	5	5	5	5	25

HASIL JAWABAN KUESIONER DARI VARIABEL MOTIVASI (X2)

RESPONDEN	M1	M2	M3	M4	M5	M6	M7	M8	M9	TOTAL
1	5	5	5	4	4	4	4	4	4	39
2	5	4	4	5	5	5	5	5	5	43
3	4	4	4	5	5	5	5	5	5	42
4	5	5	5	5	5	5	5	5	5	45
5	5	5	5	5	5	5	4	4	4	42
6	5	5	5	4	4	4	4	4	4	39
7	5	5	5	5	5	5	5	5	5	45
8	5	5	5	4	4	4	4	4	4	39
9	5	5	5	5	4	4	4	4	4	40
10	5	5	5	5	4	4	4	4	4	40
11	5	4	4	4	4	4	4	4	4	37
12	5	4	4	4	4	4	4	4	4	37
13	5	5	5	3	3	3	5	5	5	39
14	5	5	5	5	5	5	5	5	5	45
15	4	4	4	4	4	4	4	4	4	36
16	4	4	4	4	4	4	4	4	4	36
17	4	4	4	4	5	5	5	5	5	41
18	4	4	4	4	5	5	5	5	5	41
19	5	5	5	5	5	4	4	4	4	41
20	5	5	5	5	5	5	5	5	5	45
21	4	4	4	4	4	4	4	4	4	36
22	4	4	4	4	4	4	4	4	4	36
23	4	4	4	4	4	4	4	4	4	36
24	4	4	4	5	5	5	4	4	4	39
25	5	5	5	5	5	5	5	4	4	43
26	4	4	4	4	4	4	4	4	4	36
27	4	4	4	4	4	4	4	4	4	36
28	5	5	5	5	4	4	4	4	4	40
29	4	4	4	4	4	4	4	4	4	36
30	4	4	4	4	4	4	4	4	4	36
31	5	5	5	5	5	5	5	5	5	45
32	5	5	5	5	5	5	5	5	5	45
33	4	4	4	4	4	4	4	4	4	36
34	5	5	5	5	4	4	4	4	4	40
35	5	4	5	4	4	4	4	4	4	38
36	5	5	5	5	5	5	5	5	5	45
37	5	5	5	5	5	5	5	5	5	45
38	5	5	5	5	5	5	5	5	5	45
39	4	4	5	5	5	5	5	5	5	43
40	5	5	5	5	5	5	5	5	5	45
41	5	5	5	5	5	5	5	5	5	45
42	4	4	4	4	4	4	4	4	4	36

43	5	5	5	4	5	4	5	4	5	42
44	5	5	5	5	5	5	5	5	5	45
45	4	4	4	4	4	4	5	5	5	39
46	5	5	5	5	4	4	4	4	4	40
47	4	4	4	4	4	4	4	4	4	36
48	4	4	4	4	4	4	4	4	4	36
49	4	4	4	4	4	4	4	4	4	36
50	5	5	5	5	5	5	5	5	5	45
51	5	5	5	5	5	5	5	5	5	45
52	4	4	4	4	5	5	5	5	5	41
53	5	5	5	5	5	5	5	5	5	45
54	5	5	5	5	5	5	5	5	5	45
55	4	4	4	4	4	4	5	4	4	37
56	5	5	5	5	5	5	5	5	5	45
57	5	5	5	5	5	5	5	5	5	45
58	4	4	4	4	5	5	5	5	5	41
59	5	4	5	4	5	3	5	4	5	40
60	5	5	5	5	5	5	5	5	5	45
61	5	5	5	5	5	5	2	2	2	36
62	4	4	4	4	4	4	4	4	4	36
63	5	5	5	5	5	4	4	5	5	43
64	5	4	4	4	4	4	4	4	4	37
65	5	4	4	4	4	4	4	4	4	37
66	5	5	4	4	4	4	4	4	4	38
67	5	5	5	5	5	5	5	5	5	45
68	5	5	5	5	5	5	5	5	5	45
69	5	5	5	2	5	5	5	4	5	41
70	5	5	5	5	5	5	5	5	5	45
71	5	5	5	5	5	5	5	5	5	45
72	5	5	5	5	5	5	5	5	5	45
73	5	5	5	5	5	5	5	5	5	45
74	5	5	5	5	5	5	5	5	5	45
75	5	5	5	4	4	4	4	4	4	39
76	5	5	5	5	5	5	5	5	5	45
77	5	2	2	2	5	5	5	5	5	36
78	5	5	5	5	5	5	5	5	5	45
79	5	5	5	4	4	4	4	4	4	39
80	5	5	5	5	5	5	5	5	5	45

**HASIL JAWABAN KUESIONER DARI VARIABEL KINERJA
KARYAWAN (Y)**

RESPONDEN	KK1	KK2	KK3	KK4	KK5	KK6	KK7	TOTAL
1	4	4	4	4	4	4	4	28
2	4	4	4	4	4	5	5	30
3	4	4	4	4	4	4	4	28
4	4	4	4	4	4	4	5	29
5	4	4	4	4	4	3	3	26
6	4	4	4	4	5	5	5	31
7	4	4	4	4	4	4	4	28
8	4	4	4	4	4	4	4	28
9	4	4	4	4	4	4	4	28
10	4	4	4	5	5	4	4	30
11	4	4	4	4	4	4	4	28
12	4	4	4	3	3	3	3	24
13	3	3	3	4	4	4	4	25
14	5	5	5	5	5	5	5	35
15	4	4	4	2	2	4	4	24
16	4	4	4	4	4	4	4	28
17	4	4	4	5	5	5	5	32
18	5	5	5	4	4	4	4	31
19	4	4	4	4	4	4	4	28
20	5	4	4	5	5	4	4	31
21	4	4	4	4	4	4	4	28
22	4	4	4	4	4	4	4	28
23	3	3	3	3	4	4	4	24
24	5	5	5	5	5	5	5	35
25	4	4	4	4	4	4	4	28
26	4	4	4	4	4	4	4	28
27	5	4	4	4	4	4	4	29
28	4	4	4	4	5	5	5	31
29	4	4	4	4	4	4	4	28
30	4	4	4	4	4	4	4	28
31	4	4	4	4	4	4	4	28
32	5	5	3	3	3	3	3	25
33	4	4	4	4	4	4	4	28
34	4	4	4	4	4	4	4	28
35	4	4	4	4	4	4	4	28
36	5	5	5	5	5	5	1	31
37	5	5	5	5	5	5	5	35
38	5	5	4	4	4	4	4	30
39	5	5	5	5	5	5	5	35
40	5	5	5	5	5	5	5	35
41	4	4	4	4	4	4	4	28

42	4	4	4	4	4	4	4	28
43	4	4	4	4	4	4	4	28
44	4	4	5	5	5	5	5	33
45	4	4	4	5	5	4	4	30
46	4	4	4	4	4	4	5	29
47	4	4	4	4	4	4	4	28
48	5	4	4	4	4	5	5	31
49	5	4	4	4	4	4	4	29
50	4	4	4	5	5	5	5	32
51	4	4	4	4	4	4	4	28
52	5	5	5	5	4	4	4	32
53	5	5	5	5	5	5	5	35
54	5	5	5	5	5	5	5	35
55	4	4	4	4	4	3	3	26
56	5	5	5	5	5	5	2	32
57	5	5	5	5	5	4	4	33
58	4	4	4	4	4	4	4	28
59	4	4	4	4	4	4	4	28
60	5	5	5	5	5	5	5	35
61	5	5	5	4	4	4	4	31
62	4	4	3	3	4	4	4	26
63	5	5	5	5	5	5	5	35
64	4	4	4	4	4	4	4	28
65	4	4	4	4	4	3	3	26
66	4	4	4	4	4	4	4	28
67	5	5	5	5	5	5	4	34
68	5	5	4	4	4	4	4	30
69	5	5	4	4	5	5	5	33
70	4	4	4	4	5	5	5	31
71	5	5	5	5	5	5	5	35
72	5	5	5	5	5	5	5	35
73	5	5	5	5	5	5	5	35
74	5	5	5	5	5	5	5	35
75	4	4	2	4	4	4	4	26
76	5	5	4	4	5	5	5	33
77	5	4	4	4	4	4	5	30
78	4	4	4	4	4	4	4	28
79	4	4	4	4	4	4	2	26
80	5	5	5	5	5	5	4	34

Hasil Output SPSS (*Statistical Package for the Social Science*)

Uji Validitas

Gaya Kepemimpinan (X1)

Correlations

		X.1	X.2	X.3	X.4	X.5	TOTAL
X.1	Pearson Correlation	1	.604**	.541**	.337**	-.005	.601**
	Sig. (2-tailed)		.000	.000	.002	.966	.000
	N	80	80	80	80	80	80
X.2	Pearson Correlation	.604**	1	.900**	.571**	.224*	.811**
	Sig. (2-tailed)	.000		.000	.000	.046	.000
	N	80	80	80	80	80	80
X.3	Pearson Correlation	.541**	.900**	1	.653**	.318**	.854**
	Sig. (2-tailed)	.000	.000		.000	.004	.000
	N	80	80	80	80	80	80
X.4	Pearson Correlation	.337**	.571**	.653**	1	.581**	.853**
	Sig. (2-tailed)	.002	.000	.000		.000	.000
	N	80	80	80	80	80	80
X.5	Pearson Correlation	-.005	.224*	.318**	.581**	1	.652**
	Sig. (2-tailed)	.966	.046	.004	.000		.000
	N	80	80	80	80	80	80
TOTAL	Pearson Correlation	.601**	.811**	.854**	.853**	.652**	1
	Sig. (2-tailed)	.000	.000	.000	.000	.000	
	N	80	80	80	80	80	80

** . Correlation is significant at the 0.01 level (2-tailed).

* . Correlation is significant at the 0.05 level (2-tailed).

Uji Validitas

Motivasi (X2)

Correlations

		X1	X2	X3	X4	X5	X6	X7	X8	X9	TOTAL
X1	Pearson Correlation	1	.666*	.651*	.352*	.341*	.249*	.220*	.211	.254*	.591**
	Sig. (2-tailed)		.000	.000	.001	.002	.026	.050	.061	.023	.000
	N	80	80	80	80	80	80	80	80	80	80
X2	Pearson Correlation	.666*	1	.922*	.616*	.303*	.283*	.188	.200	.211	.676**
	Sig. (2-tailed)	.000		.000	.000	.006	.011	.094	.075	.061	.000
	N	80	80	80	80	80	80	80	80	80	80
X3	Pearson Correlation	.651*	.922*	1	.622*	.342*	.244*	.227*	.203	.250*	.688**
	Sig. (2-tailed)	.000	.000		.000	.002	.029	.043	.070	.025	.000
	N	80	80	80	80	80	80	80	80	80	80
X4	Pearson Correlation	.352*	.616*	.622*	1	.502*	.490*	.204	.335*	.220	.685**
	Sig. (2-tailed)	.001	.000	.000		.000	.000	.070	.002	.050	.000
	N	80	80	80	80	80	80	80	80	80	80
X5	Pearson Correlation	.341*	.303*	.342*	.502*	1	.855*	.606*	.574*	.629*	.794**
	Sig. (2-tailed)	.002	.006	.002	.000		.000	.000	.000	.000	.000
	N	80	80	80	80	80	80	80	80	80	80
X6	Pearson Correlation	.249*	.283*	.244*	.490*	.855*	1	.561*	.601*	.541*	.746**
	Sig. (2-tailed)	.026	.011	.029	.000	.000		.000	.000	.000	.000
	N	80	80	80	80	80	80	80	80	80	80
X7	Pearson Correlation	.220*	.188	.227*	.204	.606*	.561*	1	.888*	.942*	.748**
	Sig. (2-tailed)	.050	.094	.043	.070	.000	.000		.000	.000	.000
	N	80	80	80	80	80	80	80	80	80	80
X8	Pearson Correlation	.211	.200	.203	.335*	.574*	.601*	.888*	1	.944*	.771**
	Sig. (2-tailed)	.061	.075	.070	.002	.000	.000	.000		.000	.000
	N	80	80	80	80	80	80	80	80	80	80

	N	80	80	80	80	80	80	80	80	80	80
X9	Pearson Correlation	.254*	.211	.250*	.220	.629*	.541*	.942*	.944*	1	.772**
	Sig. (2-tailed)	.023	.061	.025	.050	.000	.000	.000	.000		.000
	N	80	80	80	80	80	80	80	80	80	80
TOTAL	Pearson Correlation	.591*	.676*	.688*	.685*	.794*	.746*	.748*	.771*	.772*	1
	Sig. (2-tailed)	.000	.000	.000	.000	.000	.000	.000	.000	.000	
	N	80	80	80	80	80	80	80	80	80	80

** . Correlation is significant at the 0.01 level (2-tailed).

* . Correlation is significant at the 0.05 level (2-tailed).

Uji Validitas

Kinerja Karyawan (Y)

Correlations

		Y1	Y2	Y3	Y4	Y5	Y6	Y7	TOTAL
Y1	Pearson Correlation	1	.892**	.660**	.518**	.442**	.456**	.185	.745**
	Sig. (2-tailed)		.000	.000	.000	.000	.000	.100	.000
	N	80	80	80	80	80	80	80	80
Y2	Pearson Correlation	.892**	1	.728**	.546**	.484**	.491**	.156	.769**
	Sig. (2-tailed)	.000		.000	.000	.000	.000	.167	.000
	N	80	80	80	80	80	80	80	80
Y3	Pearson Correlation	.660**	.728**	1	.695**	.556**	.554**	.206	.801**
	Sig. (2-tailed)	.000	.000		.000	.000	.000	.067	.000
	N	80	80	80	80	80	80	80	80

Y4	Pearson Correlation	.518**	.546**	.695**	1	.865**	.617**	.269*	.833**
	Sig. (2-tailed)	.000	.000	.000		.000	.000	.016	.000
	N	80	80	80	80	80	80	80	80
Y5	Pearson Correlation	.442**	.484**	.556**	.865**	1	.758**	.387**	.838**
	Sig. (2-tailed)	.000	.000	.000	.000		.000	.000	.000
	N	80	80	80	80	80	80	80	80
Y6	Pearson Correlation	.456**	.491**	.554**	.617**	.758**	1	.557**	.834**
	Sig. (2-tailed)	.000	.000	.000	.000	.000		.000	.000
	N	80	80	80	80	80	80	80	80
Y7	Pearson Correlation	.185	.156	.206	.269*	.387**	.557**	1	.560**
	Sig. (2-tailed)	.100	.167	.067	.016	.000	.000		.000
	N	80	80	80	80	80	80	80	80
TOTAL	Pearson Correlation	.745**	.769**	.801**	.833**	.838**	.834**	.560**	1
	Sig. (2-tailed)	.000	.000	.000	.000	.000	.000	.000	
	N	80	80	80	80	80	80	80	80

** . Correlation is significant at the 0.01 level (2-tailed).

* . Correlation is significant at the 0.05 level (2-tailed).

Uji Reabilitas

Gaya Kepemimpinan (X1)

Reliability Statistics

Cronbach's Alpha	N of Items
.776	5

Motivasi (X2)

Reliability Statistics

Cronbach's Alpha	N of Items
.882	9

Kinerja Karyawan (Y)

Reliability Statistics

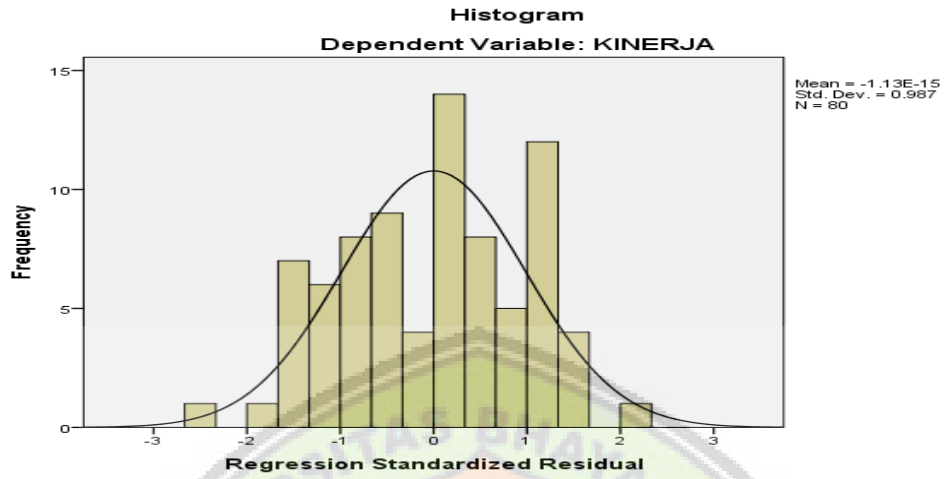
Cronbach's Alpha	N of Items
.874	7



Uji Asumsi Klasik

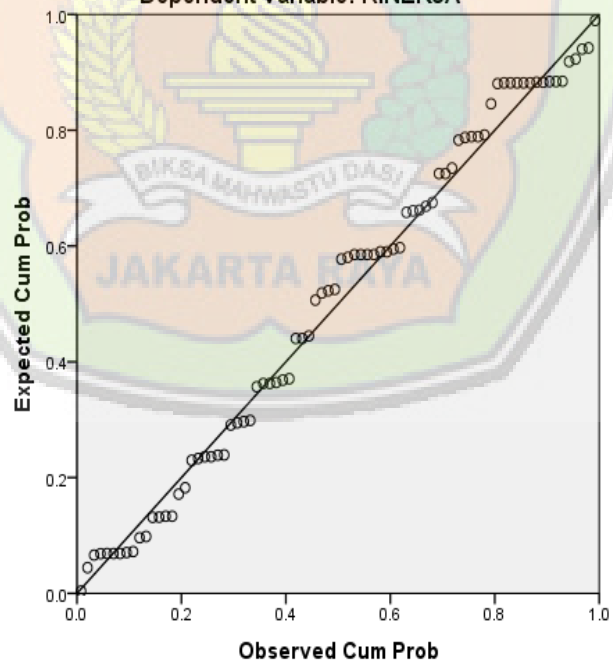
Uji Normalitas

Histogram Uji Normalitas



P-Plot Normalitas

Normal P-P Plot of Regression Standardized Residual
Dependent Variable: KINERJA



Uji Normalitas Dengan Uji Kolmogorov Sminov

One-Sample Kolmogorov-Smirnov Test

		Unstandardized Residual	
N			80
Normal	Mean	.0000000	
Parameters ^{a,b}	Std. Deviation		2.57809275
Most Extreme	Absolute		.083
Differences	Positive		.057
	Negative		-.083
Test Statistic			.083
Asymp. Sig. (2-tailed)			.200 ^{c,d}

a. Test distribution is Normal.

b. Calculated from data.

c. Lilliefors Significance Correction.

d. This is a lower bound of the true significance.

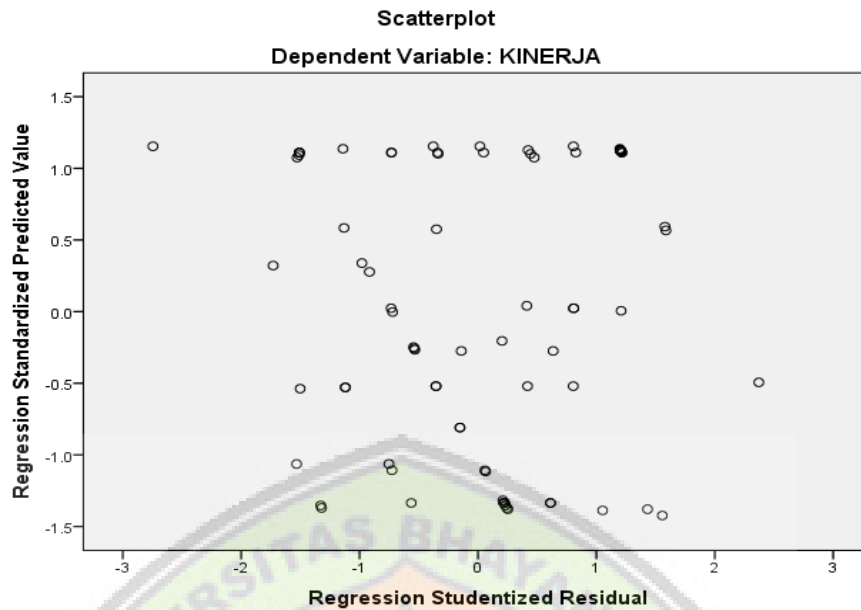
Sumber: Data Primer yang sudah diolah SPSS 22, 2019

Hasil Uji Multikolinearitas

Coefficients ^a								
Model		Unstandardized Coefficients		Standardized Coefficients	T	Sig.	Collinearity Statistics	
		B	Std. Error	Beta			Tolerance	VIF
1	(Constant)	9.36	3.355		2.79	0.007		
	GAYAKEPEMIPINAN	0.016	0.119	0.014	0.133	0.894	0.758	1.319
	MOTIVASI	0.493	0.093	0.569	5.313	0	0.758	1.319

a. Dependent Variable: KINERJA

Hasil Uji Heterokedastisitas



Hasil Uji Regresi Linier Berganda

Coefficients^a

Model		Unstandardized Coefficients		Standardized Coefficients	T	Sig.
		B	Std. Error	Beta		
1	(Constant)	9.360	3.355		2.79	0.007
	Gaya Kepemimpinan	0.016	0.119	0.014	0.133	0.894
	Motivasi	0.493	0.093	0.569	5.313	0

a. Dependent Variable: Kinerja

Uji Analisis Koefisiensi Determinasi (R^2)

Model Summary ^b					
Model	R	R Square	Adjusted R Square	Std. Error of the Estimate	Durbin-Watson
1	.576 ^a	0.332	0.314	2.61136	2.099

a. Predictors: (Constant), MOTIVASI, GAYAKEPEMIMPINAN

b. Dependent Variable: KINERJA

Hasil Uji T (Parsial)

Coefficients^a

Model		Unstandardized Coefficients		Standardized Coefficients	T	Sig.
		B	Std. Error	Beta		
1	(Constant)	9.360	3.355		2.790	.007
	GAYAKEPEMIPINAN	.016	.119	.014	.133	.894
	MOTIVASI	.493	.093	.569	5.313	.000

a. Dependent Variable: KINERJA

Hasil Uji F (Uji Signifikasi Simultan)

ANOVA^a

Model		Sum of Squares	Df	Mean Square	F	Sig.
1	Regression	260.409	2	130.205	19.094	.000 ^b
	Residual	525.078	77	6.819		
	Total	785.487	79			

a. Dependent Variable: KINERJA

b. Predictors: (Constant), MOTIVASI, GAYAKEPEMIPINAN

DAFTAR RIWAYAT HIDUP

DATA PRIBADI



Nama Lengkap : Luciana Syamsiar
Tempat Tanggal Lahir : Bekasi, 28 Maret 1993
Agama : Islam
Status Perkawinan : Belum Menikah
Telepon : 081289276299
Email : lucianasyamsiar28@gmail.com

PENDIDIKAN FORMAL

Tahun 1999- 2005 SDN Cimuning I
Tahun 2005-2008 SMPN 10 Bekasi
Tahun 2008-2011 SMAN 5 Tambun Selatan
Tahun 2015- Sekarang Universitas Bhayangkara Jakarta Raya – Bekasi

PENGALAMAN KERJA





- PT Sanyo Jaya Components Indonesia Tahun 2011 - 2013
- Rumah Sakit Karya Medika Tambun Selatan Tahun 2013-2014
- Klinik Almira Medika Tahun 2014- 2016
- J&T Ekspedisi Tahun 2016- 2017
- Klinik Delovely Bekasi Tahun 2017-Sekarang





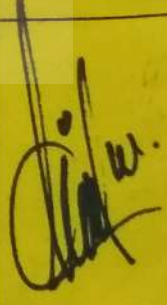
Judul Skripsi :

.....
.....
.....
.....

Tanggal Pendaftaran Proposal :

Lembar Pembimbing I

No.	Tanggal Konsultasi	Deskripsi Bimbingan	Paraf Pembimbing
1.	4-april	- Perbaiki hasil skripsi - Data item pernyataan.	
2.	11-april	- Revisi item pernyataan. - Revisi bab II dan III	
3.	25-april	- Revisi Bab III	
4.	8-mei	Pembahasan / pelatihan spss	

No.	Tanggal Konsultasi	Deskripsi Bimbingan	Paraf Pembimbing
5.	16-mei	draft bab IV dan sampel kuesioner	
6.	23-mei	Revisi bab IV dan sampel kuesioner.	
7.	13-juni	Revisi hasil SPSS	
8.	19-juni	Revisi Bab I	
9.	27-juni	Finalisasi skripsi.	

DAFTAR RIWAYAT HIDUP

DATA PRIBADI



Nama Lengkap : Luciana Syamsiar
Tempat Tanggal Lahir : Bekasi, 28 Maret 1993
Agama : Islam
Status Perkawinan : Belum Menikah
Telepon : 081289276299
Email : lucianasyamsiar28@gmail.com

PENDIDIKAN FORMAL

Tahun 1999- 2005 SDN Cimuning I
Tahun 2005-2008 SMPN 10 Bekasi
Tahun 2008-2011 SMAN 5 Tambun Selatan
Tahun 2015- Sekarang Universitas Bhayangkara Jakarta Raya – Bekasi

PENGALAMAN KERJA

- PT Sanyo Jaya Components Indonesia Tahun 2011 - 2013
- Rumah Sakit Karya Medika Tambun Selatan Tahun 2013-2014
- Klinik Almira Medika Tahun 2014- 2016
- J&T Ekspedisi Tahun 2016- 2017
- Klinik Delovely Bekasi Tahun 2017-Sekarang

Gaya Kepemimpinan (X1)						
Responden	GP1	GP2	GP3	GP4	GP5	Jumlah
1	4	4	4	4	4	20
2	5	5	5	3	3	21
3	5	5	5	5	5	25
4	4	4	5	5	5	23
5	4	4	5	5	5	23
6	4	4	4	4	4	20
7	4	4	4	4	4	20
8	4	4	4	4	4	20
9	4	4	4	4	4	20
10	5	5	5	5	5	25
11	3	3	3	3	3	15
12	4	4	4	4	4	20
13	4	4	4	4	2	18
14	4	4	4	5	5	22
15	4	4	4	2	2	16
16	4	4	4	2	2	16
17	4	4	4	4	4	20
18	4	4	4	5	5	22
19	4	4	4	4	4	20
20	3	3	3	5	5	19
21	4	4	4	5	5	22
22	4	4	4	4	2	18
23	4	4	4	4	2	18
24	4	4	5	5	5	23
25	4	4	4	5	5	22
26	4	4	4	4	4	20
27	4	4	4	4	4	20
28	4	4	3	3	3	17
29	4	4	4	4	4	20
30	4	4	4	4	4	20
31	5	4	4	5	2	20
32	5	5	5	5	5	25
33	4	4	4	4	4	20
34	3	3	4	4	4	18
35	3	3	4	4	4	18
36	5	5	5	5	5	25
37	4	4	4	5	5	22
38	4	4	4	4	4	20
39	4	4	4	4	4	20
40	4	4	4	4	4	20
41	4	4	4	2	2	16
42	4	4	4	3	3	18
43	4	4	4	4	2	18
44	4	4	4	2	2	16
45	4	4	4	4	4	20

46	3	3	3	3	5	17
47	3	3	3	3	3	15
48	2	2	2	2	2	10
49	4	4	4	4	4	20
50	4	4	4	4	4	20
51	4	4	4	4	4	20
52	4	4	4	4	4	20
53	5	5	5	5	3	23
54	5	5	5	5	2	22
55	4	4	4	4	4	20
56	5	5	5	5	5	25
57	3	4	4	4	4	19
58	5	3	3	3	3	17
59	3	4	4	4	4	19
60	5	5	5	5	2	22
61	3	3	3	3	3	15
62	4	4	4	4	4	20
63	5	5	5	5	3	23
64	2	3	3	3	3	14
65	3	3	3	3	3	15
66	4	4	4	4	2	18
67	4	4	4	4	4	20
68	4	4	4	4	4	20
69	2	4	4	4	4	18
70	4	4	4	4	4	20
71	4	4	4	4	5	21
72	4	4	4	4	5	21
73	2	5	5	5	5	22
74	4	4	4	4	4	20
75	4	4	4	4	3	19
76	2	5	5	5	5	22
77	3	3	3	3	2	14
78	4	4	4	4	2	18
79	4	4	4	4	3	19
80	5	5	5	5	5	25

UJI REFERENSI SKRIPSI

PROGRAM SARJANA PRODI MANAJEMEN

UBHARA JAYA


Nama : Luciana Syamsiar

NPM : 201510325070

Program Studi : Manajemen

Judul Skripsi : Pengaruh Gaya Kepemimpinan dan Motivasi Terhadap Kinerja Karyawan (Studi Kasus pada Klinik Delovely Bekasi)



BAB II

No	Nama Pengarang, Judul Buku, Penerbit, Kota Tempat Buku diterbitkan: Tahun terbitan	Paraf Pembimbing
1.	Mangkunegara, Manajemen Sumber Daya Manusia Perusahaan, Remaja Rosadakarya, Bandung: 2015	
2.	Suwatno, Manajemen SDM Dalam Organisasi Publik Dan Bisnis, Alfabeta, Bandung (2014)	
3.	Sinambela, Manajemen Sumber Daya Manusia, Bumi Aksara, Jakarta (2016)	
4.	Mangkunegara, Evaluasi Kerja SDM, Refika Aditama, Bandung (2007)	
5.	Jeffrey, Soleman, The effect of Work Discipline, Achievement Motivation and Career Path Toward Employee Performance, National Resilience Institute of	

	the Republic of Indonesia: 2017	
6.	Tampi, Pengaruh Gaya Kepemimpinan dan Motivasi Terhadap Kinerja Karyawan, pada PT. Bank Negara Indonesia, Tbk(2014)	
7.	Mustaqim, The Influence of Leadership Styles and Motivation of Employees Job Satisfaction , Canadian Center of Science and Education: 2016	
8.	Parashakti, Setiawan , Gaya Kepemimpinan dan Motivasi terhadap Kinerja Karyawan pada Bank BJB cabang Tangerang: 2019	
9.	Turang et al, Influence of Leadership Style, Motivation, and Work Discipline on Employee Performance in PT.DAYANA CIPTA: 2015	
10.	Bahrum, Sinaga, Pengaruh Kepemimpinan dan Motivasi terhadap Kinerja Pegawai (Studi Pada Pegawai Lembaga Dewan Kawasan Perdagangan Bebas Pelabuhan Bebas Batam Bintan Karimun): 2019	
11.	Tampi, Pengaruh Gaya Kepemimpinan dan Motivasi Terhadap Kinerja Karyawan pada PT. Bank Negara Indonesia, TBK: 2014	
12.	Saputra, Pengaruh Gaya Kepemimpinan dan Motivasi Kinerja Karyawan Badan Pusat Statistik (BPS) Kota Padang: 2014	
13.	Sugiyono, Metodologi Penelitian manajemen , Alfabeta, Bandung (2014)	

BAB III

No	Nama Pengarang, Judul Buku, Penerbit, Kota Tempat Buku diterbitkan: Tahun terbitan	Paraf Pembimbing
1.	Sugiyono, Metode Penelitian Manajemen, Alfabeta, Bandung: 2014	
2.	Sugiyono, Cara Mudah Menyusun Skripsi, Tesis dan Disertasi, Alfabeta, Bandung: 2016	
3.	Sugiyono, Metode Penelitian Kuantitatif, Kualitatif, dan kombinasi (Mixed Methods), Alfabeta, Bandung: 2014	
4.	Suwatno, Manajemen SDM Dalam Organisasi Publik Dan Bisnis, Alfabeta, Bandung: 2014	
5.	Sujarweni, Metodologi Penelitian, Pustakabarupress, Yogyakarta: 2014	

6.	Sujarweni, Metodologi Penelitian Bisnis & Ekonomi, Pustakabarupress, Yogyakarta: 2015	
7.	Santoso, Statistik Parametrik, PT. Elex Media Komputindo, Jakarta: 2014	

Jakarta, 27 Juni 2019

Pembimbing



Choiroel Woestho, S.E., M.E.
NIDN 0325068506

UJI PLAGIARISME

PROGRAM SARJANA FAKULTAS UNIVERSITAS BHAYANGKARA

JAKARTA RAYA

Nama : Luciana Syamsiar

NPM : 201510325070

Judul Skripsi : Pengaruh Gaya Kepemimpinan dan Motivasi Terhadap Kinerja Karyawan Studi Kasus Pada Klinik Delovely Bekasi


Tabel Hasil Uji Plagiarisme

JUDUL BAB	PRESENTASE UNIQUE	CONTENT PLAGIARISME
BAB I	100%	0%
BAB IV	88%	12%
BAB V	100%	0%
TOTAL	96 %	4 %

Berdasarkan Hasil Uji Plagiarisme dinyatakan bahwa total hasil unique adalah sebesar 96% dan total content plagiarism adalah sebesar 4%. Syarat terpenuhinya uji plagiarism adalah dengan jumlah maksimal plagiarism sebesar 30%. Maka dapat disimpulkan bahwa hasil uji plagiarism lebih kecil dibandingkan dengan batas maksimal yang telah ditentukan atau $4\% < 30\%$. Dengan demikian maka dapat dinyatakan bahwa pada penelitian yang dilakukan memenuhi syarat uji plagiarism.

Jakarta, 27 Juni 2019

Pembimbing



Pengaruh Gaya : Luciana Syamsiar, Fakultas Ekonomi, 2019

Choirul Wastho, S.E., M.E.

NIDN 0325068506