

**PENGARUH HARGA PRODUK DAN BIAYA  
PENGIRIMAN TERHADAP JUMLAH PERSEDIAAN  
PRODUK OBAT DI RS. REHABILITASI MEDIK  
ZAINUTTAQWA**

**SKRIPSI**

Oleh :

**Tiara Zein Fitriana  
201510325077**



**PROGRAM STUDI MANAJEMEN  
FAKULTAS EKONOMI  
UNIVERSITAS BHAYANGKARA JAKARTA RAYA  
2019**

## LEMBAR PERSETUJUAN PEMBIMBING

Judul Skripsi : Pengaruh Harga Produk Dan Biaya Pengiriman  
Terhadap Jumlah Persediaan Produk Obat di  
RS. Rehabilitasi Medik Zainuttaqwa

Nama Mahasiswa : Tiara Zein Fitriana

Nomor Pokok Mahasiswa : 201510325077

Program Studi/Fakultas : Manajemen/Ekonomi

Tanggal Lulus Ujian Skripsi : 17 Juli 2019



## LEMBAR PENGESAHAN

Judul Skripsi : Pengaruh Harga Produk dan Biaya Pengiriman Terhadap Jumlah Persediaan Produk Obat di RS. Rehabilitasi Medik Zainuttagwa.

Nama Mahasiswa : Tiara Zein Fitriana

Nomor Pokok Mahasiswa : 201510325077


Program Studi/Fakultas : Manajemen/Ekonomi

Tanggal Lulus Ujian Skripsi : 17 Juli 2019

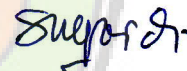
Jakarta, 31 Juli 2019

MENGESAHKAN,


Ketua Tim Penguji : Dr. Rorim Panday, MM, MT  
NIDN 0425025801



Penguji I : Supardi., ST., MM  
NIDN 0403047601



Penguji II : Dr. Dhian Tyas Untari, MM  
NIDN 0309048102




MENGETAHUI,

Ketua Program Studi  
Manajemen



M. Fadhli Nursal, S.E. M.M  
NIDN 0325057908

Dekan  
Fakultas Ekonomi



DR. Sugeng Suroso, SE., M.M  
NIDN 0316066201

## LEMBAR PERNYATAAN

Dengan ini saya menyatakan bahwa:

Skripsi yang berjudul Pengaruh Harga Produk dan Biaya Pengiriman Terhadap Jumlah Persediaan Produk Obat di RS. Rehabilitasi Medik Zainuttagwa ini adalah benar-benar merupakan hasil karya saya sendiri dan tidak mengandung materi yang ditulis oleh orang lain kecuali pengutipan sebagai referensi yang sumbernya telah dituliskan secara jelas sesuai dengan kaidah penulisan karya ilmiah.

Apabila dikemudian hari ditemukan adanya kecurangan dalam karya ini, saya bersedia menerima sanksi dari Universitas Bhayangkara Jakarta Raya sesuai dengan peraturan yang berlaku.

Saya mengizinkan skripsi ini dipinjam dan digandakan melalui Perpustakaan Universitas Bhayangkara Jakarta Raya.

Saya memberikan izin kepada Perpustakaan Universitas Bhayangkara Jakarta Raya untuk menyimpan skripsi ini dalam bentuk digital dan mempublikasikannya melalui internet selama publikasi tersebut melalui portal Universitas Bhayangkara Jakarta Raya.

Jakarta, 31 Juli 2019

Yang membuat pernyataan,



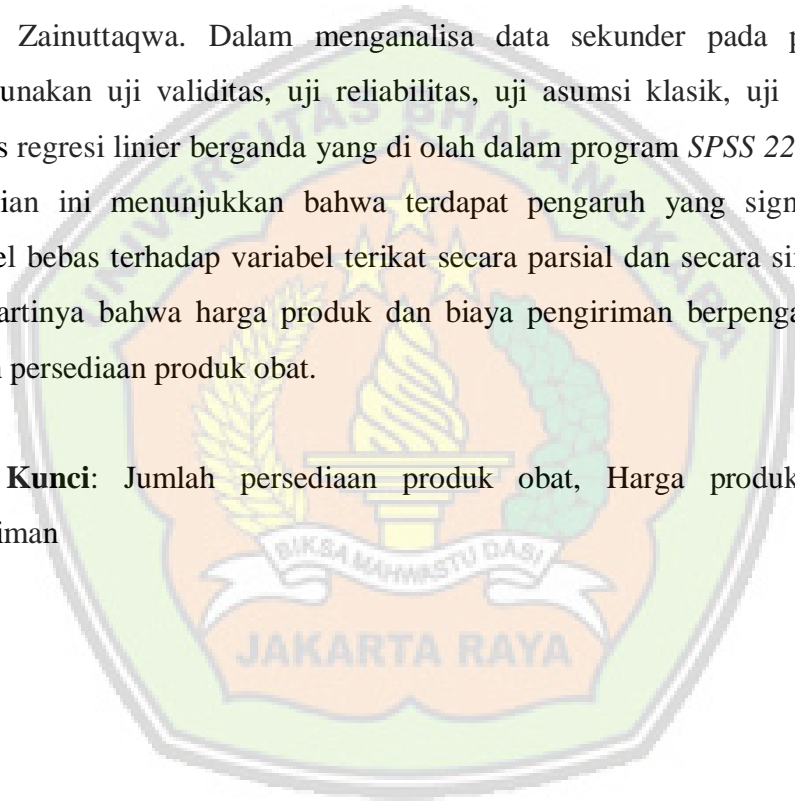
Tiara Zein Fitriana  
201510325077

## ABSTRAK

**Tiara Zein Fitriana , 201510325077.** Pengaruh harga produk dan biaya pengiriman terhadap jumlah persediaan produk obat di RS. Rehabilitasi Medik Zainuttagwa

Penelitian ini bertujuan untuk mengetahui pengaruh harga produk dan biaya pengiriman terhadap jumlah persediaan produk obat di RS. Rehabilitasi Medik Zainuttagwa. Penelitian ini menggunakan metode kuantitatif dengan menggunakan data sekunder yang di dapat dari laporan – laporan RS. Rehabilitasi Medik Zainuttagwa. Dalam menganalisa data sekunder pada penelitian ini menggunakan uji validitas, uji reliabilitas, uji asumsi klasik, uji hipotesis dan analisis regresi linier berganda yang di olah dalam program *SPSS 22.0* . Hasil dari penelitian ini menunjukkan bahwa terdapat pengaruh yang signifikan antara variabel bebas terhadap variabel terikat secara parsial dan secara simultan. Yang mana artinya bahwa harga produk dan biaya pengiriman berpengaruh terhadap jumlah persediaan produk obat.

**Kata Kunci:** Jumlah persediaan produk obat, Harga produk dan Biaya pengiriman



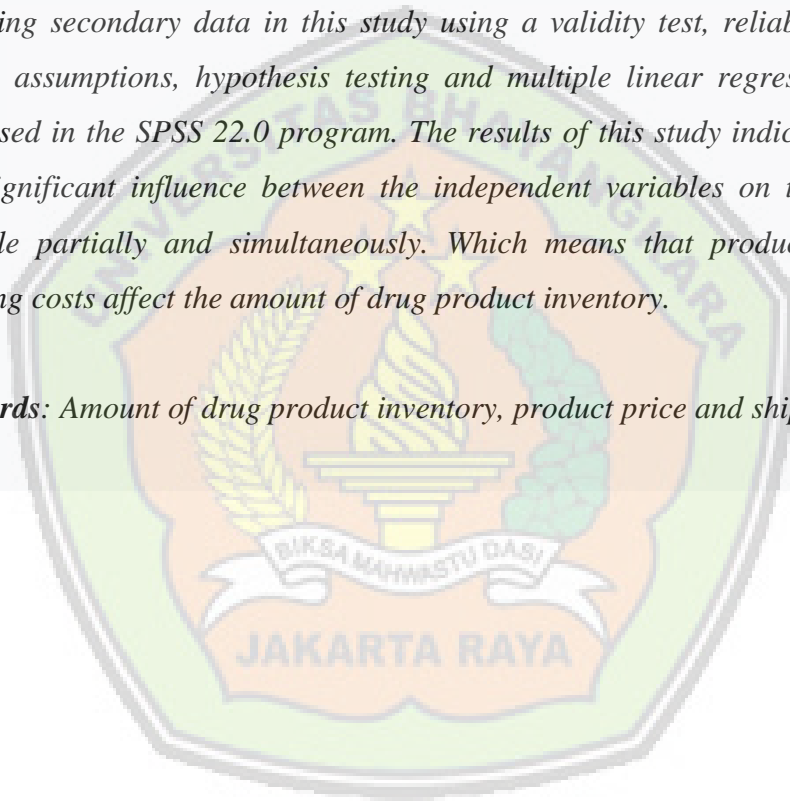


## **ABSTRACT**

**Tiara Zein Fitriana , 201510325077.** *Effect of product prices and shipping costs on the amount of drug product inventory in Zainuttaqwa Medical Rehabilitation hospital.*

*This study aims to determine the effect of product prices and shipping costs on the amount of drug product inventory in Zainuttaqwa Medical Rehabilitation hospitals. This research uses quantitative methods using secondary data obtained from report. Zainuttaqwa Medical Rehabilitation hospital. In analyzing secondary data in this study using a validity test, reliability test, test classic assumptions, hypothesis testing and multiple linear regression analysis processed in the SPSS 22.0 program. The results of this study indicate that there is a significant influence between the independent variables on the dependent variable partially and simultaneously. Which means that product prices and shipping costs affect the amount of drug product inventory.*

**Keywords:** *Amount of drug product inventory, product price and shipping cost*



## KATA PENGANTAR

Segala puji syukur kami panjatkan kehadirat Allah SWT, karena dengan Ijinnya, serta atas segala Limpahan rahmat dan HidayahNya, maka Penulis dapat menyelesaikan Skripsi yang kumpulkan pada tanggal 17 Juli 2019 dengan judul *"Pengaruh Harga Produk dan Biaya Pengiriman terhadap Jumlah Persediaan Produk Obat di RS. Rehabilitasi Medik Zainuttaqwa"*, Skripsi ini disusun sebagai salah satu syarat dalam memperoleh gelar sarjana (S1) Program studi Manajemen, Fakultas Ekonomi, Universitas Bhayangkara Jakarta Raya .

Dalam penyusunan Skripsi, Penulis dengan segala hormat serta kerendahan hati, perkenankanlah penulis mengucapkan terima kasih kepada :

1. Bapak Dr. Irjen (P) H. Bambang Karsono, SH.,MM, selaku Rektor Universitas Bhayangkara Jakarta Raya.
2. Bapak Dr. Sugeng Suroso, SE., MM , selaku Dekan Fakultas Ekonomi Universitas Bhyangkara Jakarta Raya.
3. Bpak. M. Fadhli Nursal, SE.,MM., sebagai Kaprodi Fakultas Ekonomoi Universitas Bhayangkara Jakarta Raya.
4. Bapak IR. Adlin Nazli Lubis, M.M sebagai Dosen Perwalian Akademik kami di kelas semester 8 B2 atas support serta dukungannya
5. Bapak Supardi ,ST, MM. selaku Dosen Pembimbing yang terus memberikan Semangat dan Motivasi untuk segera Menyelesaikan Skripsi ini.
6. DR. dr. Zainal Abidin, DSM, Internist, Sp.Gk sebagai Ketua Yayasan Zainuttaqwa.
7. Segenap dosen pengajar yang telah memberikan ilmu yang begitu berarti sehingga penulis dapat menyelesaikan skripsi ini
8. Kedua orang tua penulis, Keluarga penulis dan teman – teman penulis yaitu Intan, Akbar dan Yayan .

Akhir kata semoga skripsi ini bermanfaat.

Hormat saya

  
Tiara Zein Fitriana



## DAFTAR ISI

	Halaman
COVER JUDUL .....	
LEMBAR PERSETUJUAN PEMBIMBING .....	ii
LEMBAR PENGESAHAN .....	iii
LEMBAR PERNYATAAN .....	iv
ABSTRAK .....	v
ABSTRACT .....	vi
KATA PENGANTAR .....	vii
DAFTAR ISI .....	viii
DAFTAR TABEL .....	xii
DAFTAR GAMBAR .....	xiii
DAFTAR LAMPIRAN .....	xiv
<b>BAB I. PENDAHULUAN</b> .....	<b>1</b>
1.1 Latar Belakang Masalah .....	1
1.2 Batasan Masalah .....	8
1.3 Rumusan Masalah .....	9
1.4 Tujuan Penelitian .....	9
1.5 Kegunaan Penelitian .....	9
1.5.1 Kegunaan teoritis .....	9
1.5.2 Kegunaan praktis .....	10
1.6 Sistematis Penulisan .....	10
<b>BAB II. TINJAUAN PUSTAKA</b> .....	<b>11</b>
2.1 Deskripsi Teori .....	11
2.1.1 Konsep harga produk .....	11
2.1.1.1 Pengertian Harga .....	11
2.1.1.2 Pengertian Harga Satuan Obat .....	12
2.1.1.3 Penetapan Harga .....	12
2.1.1.4 Fungsi Harga .....	15
2.1.1.5 Kebijakan Harga .....	15
2.1.2 Konsep biaya pengiriman .....	16

2.1.3	Konsep jumlah persediaan produk .....	17
2.1.3.1	Pengertian Persediaan Produk .....	17
2.1.3.2	Manajemen Persediaan .....	17
2.1.3.3	Pengendalian Persediaan .....	18
2.1.3.4	Pengadaan Obat Di Farmasi .....	18
2.1.3.5	Fungsi Persediaan.....	18
2.2	Penelitian Terdahulu.....	19
2.3	Kerangka Pemikiran .....	20
2.3.1	Hubungan Antara Harga Produk (X1) Dengan Jumlah Persediaan Produk Obat.....	20
2.3.2	Hubungan Antara Biaya Pengiriman (X2) Dengan Jumlah Persediaan Produk Obat.....	20
2.4	Pengajuan Hipotesis .....	21
<b>BAB III. METODOLOGI PENELITIAN .....</b>		<b>22</b>
3.1	Desain Penelitian .....	22
3.1.1	Tempat dan waktu .....	22
3.1.1.1	Tempat Penelitian .....	22
3.1.1.2	Waktu Penelitian .....	23
3.1.2	Metode Penelitian.....	23
3.1.3	Sumber data penelitian.....	24
3.2	Tahapan Penelitian .....	24
3.2.1	Persiapan Penelitian .....	24
3.2.2	Survey lapangan.....	24
3.2.3	Tinjauan pustaka .....	24
3.2.4	Analisis data.....	24
3.3.	Pengumpulan Data .....	25
3.3.1	Wawancara .....	25
3.3.2	Library Research .....	25
3.3.3	Dokumentasi Penelitian.....	25
3.4.	Metode Analisis Data.....	25
3.4.1	Uji Validitas .....	25
3.4.2	Uji Reliabilitas .....	26

3.5	Uji Asumsi Klasik.....	26
3.5.1	Uji Normalitas .....	26
3.5.2	Uji Multikolineritas .....	27
3.5.3	Uji Heteroskedastisitas .....	27
3.5.4	Uji Autokorelasi .....	28
3.6.	Pengujian Hipotesis .....	28
3.6.1	Uji T .....	28
3.6.2	Uji F .....	29
3.6.3	Koefisien Determinasi .....	30
3.7	Analisis Regresi Linear Berganda .....	31
3.8	Model Konseptual .....	31
3.9	Operasionalisasi Variabel .....	32
3.9.1	Variabel Bebas (Independent Variabel) .....	32
3.9.1.1	Harga Produk .....	32
3.9.1.2	Biaya Pengiriman .....	32
3.9.2	Variabel Terikat (Dependent Variabel) .....	32
3.11.2.1	Jumlah Persediaan Produk Obat .....	32
<b>BAB IV. ANALISIS DAN PEMBAHASAN.....</b>		<b>33</b>
4.1	Profil Perusahaan .....	33
4.1.1	Visi Perusahaan.....	33
4.1.2	Misi Perusahaan.....	34
4.2	Deskripsi Data .....	34
4.3	Analisis Data.....	34
4.3.1	Uji Validitas .....	34
4.3.2	Uji Reliabilitas .....	36
4.4	Uji Asumsi Klasik.....	37
4.4.1	Uji Normalitas .....	37
4.4.2	Uji Multikolineritas .....	40
4.4.3	Uji Heteroskedastisitas .....	41
4.4.4	Uji Autokorelasi .....	42
4.5	Pengujian Hipotesis .....	44
4.5.1	Uji T .....	44

4.5.2 Uji F .....	45
4.5.3 Koefisien Determinasi .....	46
4.6 Analisis Regresi Linear Berganda .....	47
<b>BAB V. PENUTUP</b> .....	51
5.1 Kesimpulan .....	51
5.2 Implikasi Manajerial .....	52
<b>DAFTAR PUSTAKA</b> .....	53



## DAFTAR TABEL

Halaman

1. Tabel 1.1. Daftar Harga Beli Obat.....	3
2. Tabel 1.2. Daftar Biaya Pengiriman Obat .....	4
3. Tabel 1.3. Daftar Jumlah Persediaan Produk Obat.....	5
4. Tabel 1.4. Data Permintaan Obat dan Pemenuhan .....	6
5. Tabel 2.1. Penelitian Terdahulu.....	19
6. Tabel 3.1. Waktu Penelitian .....	23
7. Tabel 4.1. Hasil Uji Validitas Harga Produk ( $X_1$ ).....	34
8. Tabel 4.2. Hasil Uji Validitas Biaya Pengiriman ( $X_2$ ).....	35
9. Tabel 4.3. Hasil Uji Validitas Jumlah Persediaan Produk Obat (Y) .....	35
10. Tabel 4.4. Hasil Uji Reliabilitas Harga Produk ( $X_1$ ) .....	36
11. Tabel 4.5. Hasil Uji Reliabilitas Biaya Pengiriman ( $X_2$ ).....	36
12. Tabel 4.6. Hasil Uji Reliabilitas Jumlah Persediaan Produk Obat (Y).....	37
13. Tabel 4.7. Hasil Uji Normalitas Kolmogrov – Smirnov tahun 2016.....	37
14. Tabel 4.8. Hasil Uji Normalitas Kolmogrov – Smirnov tahun 2017.....	38
15. Tabel 4.9. Hasil Uji Normalitas Kolmogrov – Smirnov tahun 2018.....	39
16. Tabel 4.10. Hasil Uji Multikolinieritas 2016 .....	40
17. Tabel 4.11. Hasil Uji Multikolinieritas 2017 .....	40
18. Tabel 4.12. Hasil Uji Multikolinieritas 2018 .....	41
19. Tabel 4.13. Hasil Uji Autokorelasi 2016 .....	42
20. Tabel 4.14. Hasil Uji Autokorelasi 2017 .....	43
21. Tabel 4.15. Hasil Uji Autokorelasi 2018 .....	43
22. Tabel 4.16. Hasil Analisis Uji T Untuk Tahun 2016, 2017 Dan 2018 .....	44
23. Tabel 4.17. Hasil Analisis Uji F Untuk Tahun 2016, 2017 Dan 2018.....	46
24. Tabel 4.18. Hasil Uji Determinasi Untuk Tahun 2016, 2017 Dan 2018.....	47
25. Tabel 4.19. Hasil Analisis Regresi Linier Berganda Tahun 2016.....	47
26. Tabel 4.20. Hasil Analisis Regresi Linier Berganda Tahun 2017 .....	48
27. Tabel 4.21. Hasil Analisis Regresi Linier Berganda Tahun 2018.....	49
28. Tabel 4.22. Hasil Analisis Regresi Linier Berganda.....	50

## DAFTAR GAMBAR

Halaman

1. Gambar 1.1. Grafik Permintaan Obat Dan Pemenuhan .....	.7
2. Gambar 1.2 Data Kejadian <i>Stock Out</i> .....	.7
3. Gambar 2.1. Model Teoritik.....	21
4. Gambar 3.1. Model Hipotetik.....	23
5. Gambar 3.2. Model Konseptual.....	31
6. Gambar 4.1. Hasil Uji Heteroskedastisitas.....	42



## DAFTAR LAMPIRAN

1. Data Sekunder.....
  - 1.1 Daftar Harga Produk .....
  - 1.2 Daftar Biaya Pengiriman Obat.....
  - 1.3 Daftar Jumlah Persediaan Produk Obat.....
2. Struktur Organisasi.....
3. Hasil Uji Validitas.....
4. Hasil Uji Normalitas.....
5. Tabel R.....
6. Tabel T.....
7. Tabel DW.....
8. Uji Plagiat.....
9. Uji Referensi Skripsi.....
10. Buku Bimbingan.....
11. Daftar Riwayat Hidup.....

