

**PENGARUH KUALITAS AUDIT, MANAJEMEN LABA AKRUAL
DAN PROFITABILITAS TERHADAP OPINI GOING CONCERN
PADA PERUSAHAAN MANUFAKTUR TERDAFTAR DI BURSA
EFEK INDONESIA**

SKRIPSI

Oleh :

Ade Noviyani Gunawan

201810325098



**PROGRAM STUDI AKUNTANSI
FAKULTAS EKONOMI DAN BISNIS
UNIVERSITAS BHAYANGKARA JAKARTA RAYA**

2022

LEMBAR PERSETUJUAN PEMBIMBING

Judul Skripsi : Pengaruh Kualitas Audit, Manajemen Laba Akrua, dan Profitabilitas Terhadap Opini *Going Concern* Pada Perusahaan Manufaktur Yang Terdaftar Di Bursa Efek Indonesia.

Nama Mahasiswa : Ade Noviyani Gunawan

Nomor Pokok Mahasiswa : 201810315098

Program Studi/Fakultas : Akuntansi/Ekonomi dan Bisnis

Tanggal Lulus Ujian Skripsi : 11 Juli 2022



Jakarta, 19 Juli 2022

MENYETUJUI,
Pembimbing

Prof. Dr. Nera Marinda Machdar, S.E., Ak., Pg. Dipl. Bus.,

MCom (Acctg.), CA., CSRS., CSRA., CSP., BKP

NIDN : 0312115701


LEMBAR PENGESAHAN

Judul Skripsi : Pengaruh Kualitas Audit, Manajemen Laba
Akrual dan Profitabilitas Pada Perusahaan
Manufaktur Yang Terdaftar di Bursa Efek
Indonesia.
Nama Mahasiswa : Ade Noviyani Gunawan
Nomor Pokok Mahasiswa : 201810315098
Program Studi/Fakultas : Akuntansi/Ekonomi dan Bisnis
Tanggal Lulus Ujian Skripsi : 11 Juli 2022

Jakarta, 19 Juli 2022

MENGESAHKAN,


Ketua Tim Penguji : Prof. Dr. Tri Widyastuti, S.E., Ak, M.M
NIDN. 0323036401
Penguji I : Prof. Dr. Nera Marinda Machdar, S.E., Ak., Pg. Dipl.
Bus., MCom (Acctg).. CA., CSRS., CSRA.,CSP.,
BKP
NIDN. 0312115701
Penguji II : Maidani S.E., Ak., M.Ak
NIDN. 0308058605




MENGETAHUI,

Ketua Program Studi
Akuntansi

Dekan
Fakultas Ekonomi dan Bisnis



Dr. Amor Marundha, S.E., Ak., M.Ak., CA
NIDN. 0301096701



Dr. Istianingsih, S.E., M.S.Ak
NIDN. 0318107101

LEMBAR PERNYATAAN

Dengan ini saya menyatakan bahwa:

Skripsi yang berjudul “Pengaruh Kualitas Audit, Manajemen Laba Akrua, dan Profitabilitas terhadap Opini *Going Concern* pada Perusahaan Manufaktur yang terdaftar di Bursa Efek Indonesia” ini adalah benar-benar merupakan hasil karya saya sendiri dan tidak mengandung materi yang ditulis oleh orang lain kecuali pengutipan sebagai referensi yang sumbernya telah dituliskan secara jelas sesuai dengan kaidah penulisan karya ilmiah.

Apabila di kemudian hari ditemukan adanya kecurangan dalam karya ini, saya bersedia menerima sanksi dari Universitas Bhayangkara Jakarta Raya sesuai dengan peraturan yang berlaku.

Saya mengizinkan skripsi ini dipinjam dan digandakan melalui Perpustakaan Universitas Bhayangkara Jakarta Raya.

Saya memberikan izin kepada Perpustakaan Universitas Bhayangkara Jakarta Raya untuk menyimpan skripsi ini dalam bentuk digital dan mempublikasikannya melalui internet selama publikasi tersebut melalui portal Universitas Bhayangkara Jakarta Raya.

Jakarta, 20 Juli 2022

Yang membuat pernyataan,



Ade Noviyani Gunawan

201810315098

ABSTRAK

Ade Noviyani Gunawan. 201810325098. Pengaruh Kualitas Audit, Manajemen Laba AkruaI dan Profitabilitas terhadap *Opini Going Concern* Pada Perusahaan Manufaktur Terdaftar di Bursa Efek Indonesia. Penelitian ini bertujuan untuk mengetahui seberapa besar pengaruh Kualitas Audit, Manajemen Laba AkruaI dan Profitabilitas terhadap *Opini Going Concern* bagi Bursa Efek Indonesia. Pengumpulan data melalui Bursa Efek Indonesia. Variabel yang digunakan dalam penelitian ini adalah kualitas audit, manajemen laba akruaI dan profitabilitas sebagai variabel independen, *opini going concern* sebagai variabel dependen. Penelitian ini menggunakan data sekunder dengan populasi perusahaan manufaktur yang terdaftar di Bursa Efek Indonesia (BEI) periode 2016-2021. Metode pengambilan sampel yang digunakan adalah *purposive sampling*. Dimana populasi terdiri dari 202 dengan 110 sampel perusahaan. Metode analisis data yang digunakan adalah Regresi Logistik dengan aplikasi SPSS edisi 25. Berdasarkan analisis data yang dilakukan, Data yang memenuhi syarat normalitas dan autokolerasi. Berdasarkan hasil uji simultan telah diperoleh nilai nilai F hitung sebesar 29.007, dengan tingkat signifikansi sebesar $0,000 < 0,05$. Sehingga dapat diambil kesimpulan bahwa dari Kualitas Audit, Manajemen Laba AkruaI Dan Profitabilitas berpengaruh secara simultan atau secara bersama-sama terhadap *Opini Going Concern*. Sehingga dapat dikatakan bahwa H_0 ditolak sementara H_a diterima Kemudian menurut hasil dan analisis koefisien determinasi yang telah dilakukan, diperoleh angka R^2 (R Square) Square sebesar 0.117 atau 11,7%. Variabel *opini going concern* tersebut dapat dijelaskan oleh variabel independen yang terdiri dari kualitas audit, manajemen laba akruaI dan profitabilitas.

Kata Kunci : Kualitas Audit, Manajemen Laba AkruaI, Profitabilitas, *Opini Going Concern*

ABSTRACT

Ade Noviyani Gunawan. 201810325098.. *Effect of Audit Quality, Accrual Earnings Management and Profitability on Going Concern Opinions on Manufacturing Companies Listed on the Indonesia Stock Exchange. This study aims to determine how much influence Audit Quality, Accrual Earnings Management and Profitability have on Going Concern Opinions for the Indonesia Stock Exchange. Data collection through the Indonesia Stock Exchange. The variables used in this study are audit quality, accrual earnings management and profitability as independent variables, going concern opinion as the dependent variable. This study uses secondary data with a population of manufacturing companies listed on the Indonesia Stock Exchange (IDX) for the 2016-2021 period. The sampling method used is purposive sampling. Where the population consists of 202 with 110 samples of companies. The data analysis method used is Logistic Regression with SPSS application edition 25. Based on the data analysis performed, the data meets the requirements of normality and autocorrelation. Based on the results of the simultaneous test, the calculated F value was 29,007, with a significance level of $0.000 < 0.05$. So that it can be concluded that the Quality of Audit, Earnings Accrual Management and Profitability have an effect simultaneously or jointly on Going Concern Opinion. So it can be said that H_0 is rejected while H_a is accepted. Then according to the results and analysis of the coefficient of determination that has been done, the R^2 (R Square) Square is 0.117 or 11.7%. The going concern opinion variable can be explained by independent variables consisting of audit quality, accrual earnings management and profitability.*

Keywords : Audit Quality, Accrual Earnings Management, Profitability, Opinion Going Concern

KATA PENGANTAR

Segala Puji dan Syukur kehadirat Allah SWT yang telah memberikan rahmat dan karunia-Nya kepada penulis, sehingga dapat menyelesaikan penyusunan skripsi ini dengan judul “Pengaruh Kualitas Audit, Manajemen Laba dan Profitabilitas terhadap Opini Going Concern pada Perusahaan Manufaktur yang terdaftar di Bursa Efek Indonesia”. Shalawat serta salam senantiasa selalu tercurahkan kepada junjungan Nabi Muhammad SAW, Sang teladan yang telah membawa kita ke zaman ilmu pengetahuan dan teknologi.

Tujuan penulisan skripsi ini untuk memenuhi syarat memperoleh gelar Sarjana Ekonomi jurusan Akuntansi pada Fakultas Ekonomi dan Bisnis Universitas Bhayangkara Jakarta Raya. Penulis menyadari bahwa penelitian ini masih jauh dari kata sempurna oleh sebab itu penulis mengharapkan kritik dan saran yang bersifat membangun dari semua pihak untuk menyempurnakan skripsi ini. Dalam penyusunan skripsi ini tidak terlepas dari bantuan dan dukungan banyak pihak berupa material, spiritual, dan informasi. Sehingga pada kesempatan ini dengan segala rendah hati dan penuh hormat penulis mengucapkan terimakasih kepada:


1. Irjen Pol. (Purn) Dr. Drs. H. Bambang Karsono, S.H., M.M. selaku Rektor Universitas Bhayangkara Jakarta Raya.
2. Dr. Istianingsih, SE.,M.S.Ak., Selaku Dekan Fakultas Ekonomi dan Bisnis Universitas Bhayangkara Jakarta Raya.
3. Bapak Dr. Amor Marundha, S.E., Ak., M.Ak., CA selaku ketua Program Studi Akuntansi Universitas Bhayangkara Jakarta Raya.
4. Prof. Dr. Nera Marinda Machdar, SE.Ak., Pg.Dipl.Bus., Mcom (Acctg)., CA., CSRS., CSRA., CSP., BKP sebagai Dosen Pembimbing Akademik yang telah membantu dalam penyelesaian proposal skripsi.
5. Dr. Mulyadi, SE, Akt, MSi, SAS, CA, CPMA, Selaku dosen pembimbing akademik kelas 7B yang selalu memberikan arahan mulai dari proses pengajuan judul sampai dengan terselesaikan penelitian ini Bapak/Ibu Dosen beserta staff dilingkungan FEB UBJ, khususnya Program Studi Akuntansi yang telah banyak membantu saya selama menempuh pendidikan S-1 ini.
6. Bapak/Ibu Dosen beserta staff dilingkungan FEB UBJ, khususnya Program Studi Akuntansi yang telah banyak membantu saya selama menempuh

pendidikan S-1 ini

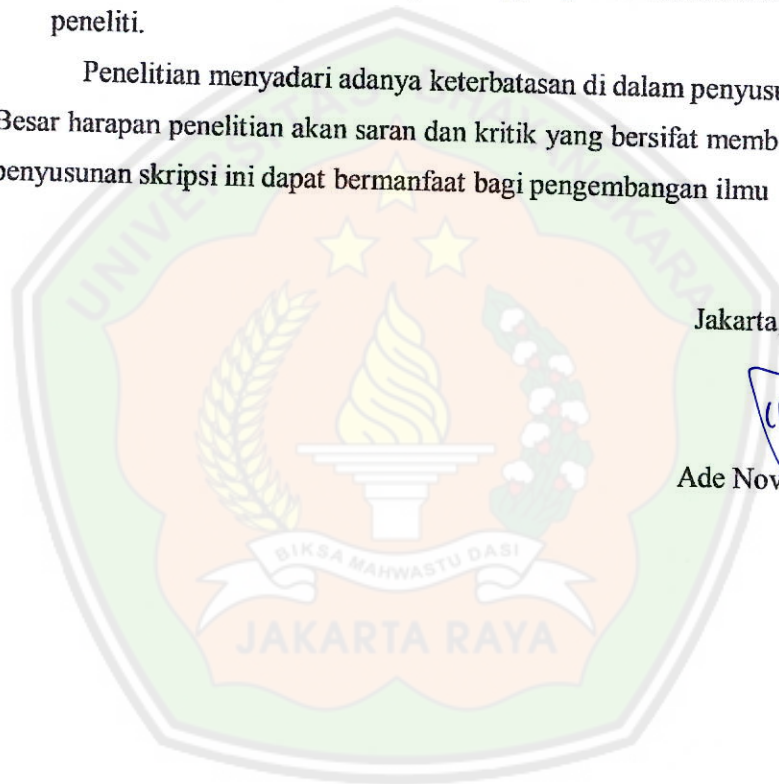
7. Kepada orang tua saya yaitu Bapak Edy Gunawan dan Almh Ibu Asih atas cinta dan kasih sayang, kesabaran dan dukungan yang selalu diberikan nasehat dan pelajaran tentang kehidupan yang takkan pernah didapat pada pendidikan formal serta doa yang tiada henti untuk menyelesaikan penelitian.
8. Hasian saya Fiter Elmadam Pardede yang selalu memberikan doa dan dukungan untuk membantu penyusunan skripsi ini.
9. Sahabat saya Putri Komala Sari dan Rizqa Rizqi Amelia yang senantiasa memberikan semangat dan doanya dalam penyelesaian skripsi ini, yang tidak dapat penelitian sebutkan satu per satu, yang telah memberi dukungan kepada peneliti.

Penelitian menyadari adanya keterbatasan di dalam penyusunan skripsi ini. Besar harapan penelitian akan saran dan kritik yang bersifat membangun. Semoga penyusunan skripsi ini dapat bermanfaat bagi pengembangan ilmu

Jakarta, 19 Juli 2022



Ade Noviyani Gunawan



DAFTAR ISI

| | |
|--|-------------|
| LEMBAR PERSETUJUAN PEMBIMBING..... | ii |
| LEMBAR PENGESAHAN..... | iii |
| LEMBAR PERNYATAAN | iv |
| ABSTRAK..... | v |
| ABSTRACT | vi |
| KATA PENGANTAR..... | vii |
| DAFTAR ISI..... | viii |
| DAFTAR TABEL..... | ix |
| DAFTAR GAMBAR | x |
| BAB I PENDAHULUAN | 1 |
| 1.1 Latar Belakang..... | 1 |
| 1.2 Rumusan Masalah..... | 5 |
| 1.3 Tujuan Penelitian | 5 |
| 1.4 Manfaat Penelitian | 6 |
| 1.5 Batasan Masalah | 6 |
| 1.6 Sistematika Penulisan | 6 |
| BAB II TINJAUAN PUSTAKA | 8 |
| 2.1 Landasan Teori | 8 |
| 2.1.1 Teori Agensi..... | 8 |
| 2.2 Kualitas Audit..... | 10 |
| 2.3 Manajemen Laba Akrual | 12 |
| 2.4 Propabilitas | 12 |
| 2.5 Penelitian Terdahulu..... | 17 |
| 2.6 Kerangka Berfikir..... | 22 |
| BAB III METODOLOGI PENELITIAN | 25 |
| 3.1 Desain Penelitian | 25 |
| 3.2 Tahapan Penelitian..... | 25 |

| | | |
|---|---|-----------|
| 3.3 | Model Konseptual Penelitian | 26 |
| 3.4 | Operasional Variabel Penelitian | 28 |
| 3.5 | Waktu dan Tempat Penelitian | 28 |
| 3.6 | Metode Pengambilan Sampel..... | 28 |
| | 3.6.1 Populasi..... | 28 |
| | 3.6.2 Sampel | 29 |
| 3.7 | Teknik Pengumpulan Data..... | 29 |
| 3.8 | Jenis dan Sumber Data..... | 30 |
| 3.9 | Metode Pengumpulan Data | 30 |
| | 3.9.1 Uji Validitas | 31 |
| | 3.9.2 Uji Realibilitas | 31 |
| | 3.9.3 Uji Asumsi Klasik | 32 |
| | 3.9.4 Uji Analisis Regresi Linear Berganda..... | 33 |
| | 3.9.5 Uji Hipotesis..... | 33 |
| BAB IV HASIL DAN PEMBAHASAN..... | | 51 |
| 4.1 | Gambaran Umum Perusahaan..... | 51 |
| | 4.1.1 Profil Perusahaan | 51 |
| | 4.1.2 Visi | 51 |
| | 4.1.3 Misi..... | 51 |
| 4.2 | Uji Kualitas Data..... | 55 |
| 4.3 | Uji Asumsi Klasik..... | 58 |
| | 4.3.2 Uji Normalitas..... | 58 |
| | 4.3.3 Uji Multikolinieritas | 61 |
| | 4.3.4 Uji Heteroskedastisitas | 61 |
| 4.4 | Analisis Regresi Linier Berganda | 62 |
| 4.5 | Uji Hipotesis | 63 |
| 4.6 | Pembahasan Hasil Penelitian | 67 |

| | |
|--------------------------------|-----------|
| BAB V PENUTUP | 69 |
| 5.1 Kesimpulan | 69 |
| 5.2 Implikasi Manajerial | 70 |
| DAFTAR PUSTAKA..... | 35 |
| LAMPIRAN | |



DAFTAR TABEL

| | | |
|-----|---|----|
| 2.1 | Tabel Penelitian Terdahulu..... | 23 |
| 3.1 | Tabel Pengukuran Variabel Penelitian..... | 35 |
| 3.2 | Tabel Prosedur Pemilihan Sampel..... | 37 |
| 4.1 | Tabel Kriteria Pengambilan Sampel Penelitian..... | 43 |
| 4.2 | Tabel Hasil Analisis Statistik Deskriptif..... | 44 |
| 4.3 | Tabel Uji Multikolinearitas..... | 45 |
| 4.4 | Tabel Hasil Uji Fit 1..... | 46 |
| 4.5 | Tabel Hasil Uji Fit 2..... | 46 |
| 4.6 | Tabel Hasil Uji Hosmer and Lomeshow's Goodness of Fit Test..... | 47 |
| 4.7 | Tabel Hasil Uji Model Summary..... | 48 |
| 4.8 | Tabel Hasil Uji Matriks Klasifikasi..... | 48 |
| 4.9 | Tabel Variables in the Equation..... | 49 |

DAFTAR GAMBAR

| | | |
|-----|---------------------------------|----|
| 2.1 | Gambar Kerangka Pemikiran | 28 |
| 3.1 | Gambar Tahapan Penelitian..... | 35 |



DAFTAR LAMPIRAN

| | |
|--------------------|----------------------------------|
| LAMPIRAN I..... | Daftar Tabulasi Variabel |
| LAMPIRAN II | Daftar Olah Data SPSS |
| LAMPIRAN III | Buku Bimbingan Skripsi |
| LAMPIRAN IV | Hasil Uji Plagiarisme Penelitian |
| LAMPIRAN V | Buku Bimbingan Skripsi |
| LAMPIRAN VI..... | Hasil Uji Referensi Penelitian |
| LAMPIRAN VII..... | Daftar Riwayat Hidup |

