

**ANALISIS RASIO KEUANGAN UNTUK MENILAI
KINERJA KEUANGAN PADA PT INDOFOOD
SUKSES MAKMUR TBK PERIODE 2019-2022**

SKRIPSI

Oleh :

**Kezia Laura
Sitorus
202010315173**



**PROGRAM STUDI
AKUNTANSI FAKULTAS
EKONOMI DAN BISNIS
UNIVERSITAS BHAYANGKARA JAKARTA
RAYA 2024**

LEMBAR PERSETUJUAN PEMBIMBING

Judul Skripsi : Analisis Rasio Keuangan Untuk Menilai Kinerja Keuangan Pada PT Indofood Sukses Makmur Tbk Periode 2019-2022

Nama Mahasiswa : Kezia Laura Sitorus

Nomor Pokok Mahasiswa : 202010315173

Program Studi/Fakultas : Akuntansi/Ekonomi dan Bisnis

Tanggal Lulus Ujian Skripsi : 25 Januari 2024



Jakarta, 01 Februari 2024

MENYETUJUI,

Pembimbing I

Pembimbing II

Handwritten signature of Triana Yuniati in black ink.

Triana Yuniati, S.E., M.M., Ak., CA., M.Ak.
NIDN. 0328066301

Handwritten signature of Dr. Bambang Prayogo in black ink.

Dr. Bambang Prayogo, Ak., MBA., CA
NIDN. 0301056004

LEMBAR PENGESAHAN

Judul Skripsi : Analisis Rasio Kinerja Keuangan Untuk
Menilai Kinerja Keuangan Pada PT Indofood
Sukses Makmur Tbk Periode 2019-2022

Nama Mahasiswa : Kezia Laura Sitorus

Nomor Pokok Mahasiswa : 202010315173

Program Studi/Fakultas : Akuntansi / Ekonomi dan Bisnis

Tanggal Lulus Ujian Skripsi : 25 Januari 2024

Jakarta, 02 Februari 2024

MENGESAHKAN,

Ketua Penguji : Dr. Uswatun Khasanah, S.E., M.M., M.Ak
NIDN: 0405077203

Sekretaris Tim : Rachmat Pramukty, S.E., M.Si
Penguji NIDN: 0304068407

Penguji : Triana Yuniati, S.E., M.M., Ak., CA., M.Ak.
NIDN : 0328066301


.....


.....


.....

MENGETAHUI,

Ketua Program Studi
Akuntansi

Dekan
Fakultas Ekonomi dan Bisnis


Dr. Sumarno M., S.E., M.M
NIDN : 0302127003


Prof. Dr. Istianingsih, S.E., M.S.Ak
NIDN. 0318107101

LEMBAR PERNYATAAN

Dengan ini saya menyatakan bahwa :

Skripsi yang berjudul "Analisis Rasio Keuangan Untuk Menilai Kinerja Keuangan PT Indofood Sukses Makmur Tbk Periode 2019-2022" ini adalah benar-benar merupakan hasil karya saya sendiri dan tidak mengandung materi yang ditulis oleh orang lain kecuali pengutipan sebagai referensi yang sumbernya telah dituliskan secara jelas sesuai dengan kaidah penulisan karya ilmiah.

Apabila di kemudian hari ditemukan adanya kecurangan dalam karya ini, saya bersedia menerima sanksi dari Universitas Bhayangkara Jakarta Raya sesuai dengan peraturan yang berlaku.

Saya mengizinkan skripsi ini dipinjamkan dan digandakan melalui Perpustakaan Universitas Bhayangkara Jakarta Raya.

Saya memberikan izin kepada Perpustakaan Universitas Bhayangkara Jakarta Raya untuk menyimpan skripsi ini dalam bentuk digital dan memulifikasinya melalui Internet selama publikasi tersebut melalui portal Universitas Bhayangkara Jakarta Raya.

Jakarta, 01 Februari 2024

Yang membuat pernyataan



Kezia Laura Sitorus

202010315173

ABSTRAK

Kezia Laura Sitorus, 202010315173, Analisis Rasio Keuangan Untuk Menilai Kinerja Keuangan PT Indofood Sukses Makmur Tbk Periode 2019-2022.

Tujuan penelitian ini yaitu untuk mengetahui bagaimana kinerja keuangan perusahaan PT Indofood Sukses Makmur Tbk yang dilihat dari laporan keuangan dari tahun 2019 sampai 2022 yang diukur dengan rasio keuangan yaitu rasio likuiditas, solvabilitas, dan profitabilitas. Metode penelitian yang digunakan adalah penelitian kuantitatif. Teknik pengumpulan data melalui dokumentasi berupa laporan keuangan PT Indofood Sukses Makmur Tbk periode 2019 sampai 2022. Teknik analisis data menggunakan rasio keuangan. Dari hasil analisis data menunjukkan tingkat likuiditas PT Indofood Sukses Makmur Tbk yang diukur menggunakan current ratio dari tahun 2019-2022 secara rata-rata sebesar 144% menunjukkan buruk karena rasio berada dibawah standar industri 200%. Tingkat solvabilitas PT Indofood Sukses Makmur Tbk yang diukur menggunakan debt to asset ratio dari tahun 2019-2022 secara rata-rata adalah sebesar 48% menunjukkan buruk karena rasio berada diatas standar industri 35%. Tingkat profitabilitas PT Indofood Sukses Makmur Tbk yang diukur menggunakan return on investment dari tahun 2019-2022 secara rata-rata adalah sebesar 6%, menunjukkan kondisi karena berada di bawah standar industri 30%

Kata kunci: *Likuiditas, Solvabilitas, Profitabilitas, Kinerja Keuangan.*

ABSTRACT

Kezia Laura Sitorus, 202010315173, *Financial Ratio Analysis to Assess the Financial Performance of PT Indofood Sukses Makmur Tbk for the 2019-2022 Period.*

The aim of this research is to find out how the financial performance of the company PT Indofood Sukses Makmur Tbk is as seen from the financial reports from 2019 to 2022 as measured by financial ratios, namely liquidity, solvency and profitability ratios. The research method used is quantitative research. Data collection techniques through documentation in the form of PT Indofood Sukses Makmur Tbk's financial reports for the period 2019 to 2022. Data analysis techniques use financial ratios. From the results of data analysis, it shows that the liquidity level of PT Indofood Sukses Makmur Tbk, which is measured using the current ratio from 2019-2022, is an average of 144%, which indicates that it is bad because the ratio is below the industry standard of 200%. The solvency level of PT Indofood Sukses Makmur Tbk, which is measured using the debt to asset ratio from 2019-2022, is an average of 48%, indicating poor because the ratio is above the industry standard of 35%. The profitability level of PT Indofood Sukses Makmur Tbk as measured using return on investment from 2019-2022 is an average of 6%, indicating the condition is below the industry standard of 30%

Keywords: Liquidity, Solvency, Profitability, Financial Performance.

KATA PENGANTAR

Segala puji dan syukur penulis panjatkan atas kehadiran Tuhan Yang Maha Esa, atas berkat rahmat dan karunia-Nya sehingga penulis mampu menyelesaikan proposal skripsi yang berjudul “Analisis Kinerja Keuangan Pada Perusahaan Makanan dan Minuman Yang Terdaftar di Bursa Efek Indonesia”. Tujuan penulisan skripsi ini dilakukan dalam rangka memenuhi syarat dalam menyelesaikan pendidikan Program Studi Akuntansi Universitas Bhayangkara Jakarta Raya. Penyusunan penulisan proposal skripsi ini tidak lepas dari dukungan serta bantuan dari berbagai pihak, oleh karena itu penulis mengucapkan terima kasih kepada:

1. Tuhan Yesus Kristus yang telah memberikan rahmat dan karunia-Nya kepada penulis.
2. Irjen Pol. (Purn) Prof Dr. Drs. H. Bambang Karsono, S.H., M.M. selaku Rektor Universitas Bhayangkara Jakarta Raya.
3. Prof. Dr. Istianingsih, S.E., M.S.Ak selaku Dekan Fakultas Ekonomi dan Bisnis Universitas Bhayangkara Jakarta Raya.
4. Dr. Sumarno, S.E., M.M. Selaku Ketua Program Studi Akuntansi Universitas Bhayangkara Jakarta Raya.
5. Ibu Triana Yuniati, S.E., M.M., Ak., CA., M.Ak. selaku Dosen Pembimbing Skripsi yang telah membantu dan mengarahkan penulis dalam penyusunan skripsi.
6. Dr. Bambang Prayogo, Ak., MBA., CA Selaku Dosen Pembimbing yang telah membantu mengarahkan penulis dalam penyusunan skripsi.

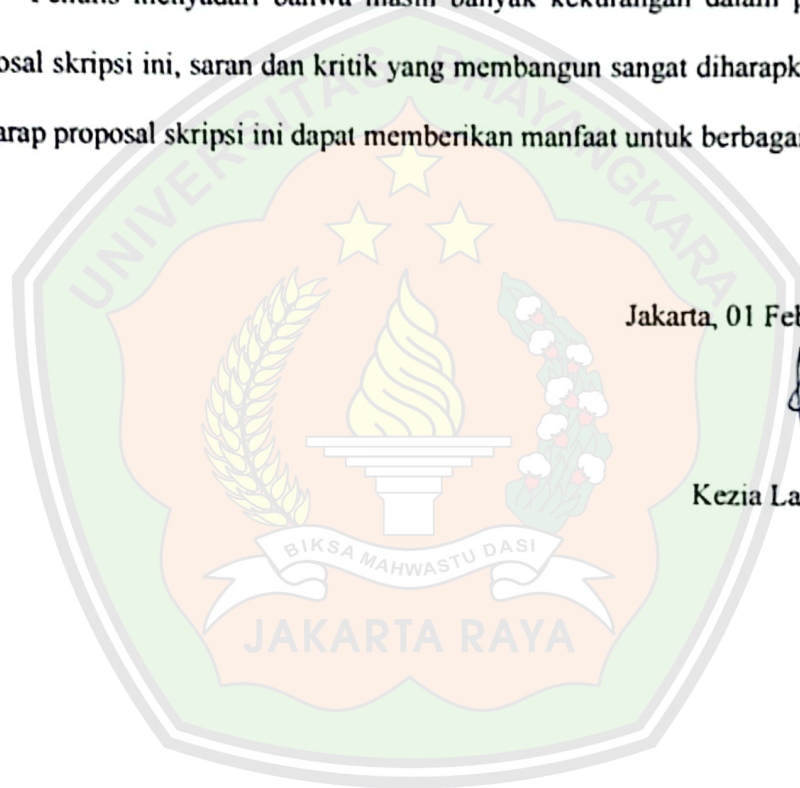
7. Ibu Triana Yuniati, S.E., M.M., Ak., CA., M.Ak. selaku Dosen Pembimbing Akademik yang telah membantu selama perkuliahan.
8. Kedua orang tua, adik serta kakak saya yang selalu memberikan doa serta dukungan dan semangat dalam menyelesaikan skripsi.
9. Teman-teman penulis yang telah membantu dan memberikan semangat dalam menyelesaikan skripsi.

Penulis menyadari bahwa masih banyak kekurangan dalam penyusunan proposal skripsi ini, saran dan kritik yang membangun sangat diharapkan. Penulis berharap proposal skripsi ini dapat memberikan manfaat untuk berbagai pihak.

Jakarta, 01 Februari 2024



Kezia Laura Sitorus



DAFTAR ISI

LEMBAR PERSETUJUAN PEMBIMBING	i
LEMBAR PENGESAHAN	ii
LEMBAR PERNYATAAN	iii
ABSTRAK	iv
ABSTRACT	v
KATA PENGANTAR.....	vi
DAFTAR ISI	viii
DAFTAR TABEL	xi
DAFTAR GAMBAR	xii
BAB I PENDAHULUAN.....	1
1.1 Latar Belakang.....	1
1.2 Rumusan Masalah	3
1.3 Tujuan Penelitian	3
1.4 Manfaat Penelitian	4
1.5 Sistematika Penulisan	5
BAB II TINJAUAN PUSTAKA	6
2.1 Kinerja Keuangan	6

2.1.1 Pengertian Kinerja Keuangan	6
2.1.2 Tahap-Tahap Menganalisis Kinerja Keuangan	7
2.1.3 Manfaat Penilaian Kerja	8
2.1.4 Pengukuran Kinerja Keuangan	9
2.2 Laporan Keuangan	10
2.2.1 Pengertian Laporan Keuangan	10
2.2.2 Tujuan dan Manfaat Laporan Keuangan	11
2.2.3 Jenis-Jenis Laporan Keuangan	12
2.2.4 Metode dan Teknik Analisa Laporan Keuangan	13
2.3 Rasio Keuangan	14
2.3.1 Pengertian Rasio Keuangan	14
2.3.2 Mafaat Rasio Keuangan	14
2.1.3 Jenis-Jenis Rasio Keuangan	15
2.4 Penelitian Terdahulu	19
2.5 Kerangka Pikir	27
BAB III METODE PENELITIAN	28
3.1 Jenis Penelitian	28
3.2 Populasi dan Sampel Penelitian	28
3.3 Metode Pengambilan Data	29
3.4 Definisi Operasional Variabel	30

BAB IV HASIL DAN PEMBAHASAN	32
4.1 Hasil Penelitian	32
4.1.1 Gambaran Umum Objek Penelitian	32
4.1.1.1 Profil Perusahaan PT Indofood Sukses Makmur Tbk	32
4.1.1.2 Visi, Misi, dan Nilai Perusahaan	34
4.1.2 Kriteria Standar Industri	35
4.1.3 Hasil Deskriptif Penelitian	36
4.1.3.1 Analisis Rasio Likuiditas	36
4.1.3.2 Analisis Rasio Solvabilitas	39
4.1.3.3 Analisis Rasio Profitabilitas	42
4.2 Pembahasan	45
4.2.1 Kondisi Keuangan Dilihat dari Likuiditas	46
4.2.2 Kondisi Keuangan Dilihat dari Solvabilitas	49
4.2.3 Kondisi Keuangan Dilihat dari Profitabilitas	51
BAB V PENUTUP	53
5.1 Kesimpulan	53
5.2 Keterbatasan Peneliti	55
5.3 Saran	55
REFERESI	57

DAFTAR TABEL

Tabel 2.1 Penelitian Terdahulu	19
Tabel 4.1 Kriteria Standar Industri Rasio Likuiditas	35
Tabel 4.2 Kriteria Standar Industri Rasio Solvabilitas	35
Tabel 4.3 Kriteria Standar Industri Rasio Profitabilitas	36
Tabel 4.4 <i>Current Ratio</i> PT Indofood Sukses Makmur Tbk	36
Tabel 4.5 <i>Quick Ratio</i> PT Indofood Sukses Makmur Tbk	38
Tabel 4.6 <i>Debt to Asset Ratio</i> PT Indofood Sukses Makmur Tbk	39
Tabel 4.7 <i>Debt to Equity Ratio</i> PT Indofood Sukses Makmur Tbk	41
Tabel 4.8 <i>Return On Investment</i> PT Indofood Sukses Makmur Tbk	42
Tabel 4.9 <i>Return On Equity</i> PT Indofood Sukses Makmur Tbk	44
Tabel 4.10 Hasil Perhitungan Rasio PT Indofood Sukses Makmur Tbk	45

DAFTAR GAMBAR

Gambar 2.1 Kerangka Pikir	27
Gambar 4.1 Grafik <i>Current Ratio</i>	37
Gambar 4.2 Grafik <i>Quick Ratio</i>	38
Gambar 4.3 Grafik <i>Debt to Asset Ratio</i>	40
Gambar 4.4 Grafik <i>Debt to Equity Ratio</i>	41
Gambar 4.5 Grafik <i>Return On Invesment</i>	43
Gambar 4.6 Grafik <i>Return On Equity</i>	44



DAFTAR LAMPIRAN

Lampiran 1 Laporan Keuangan PT Indofood Sukses Makmur Tbk Periode 2019-2022

Lampiran 2 Hasil Olah Data Excel

Lampiran 3 Uji Referensi Skripsi

Lampiran 4 Uji Referensi Plagiarisme

Lampiran 5 Kartu Bimbingan Skripsi

Lampiran 6 Daftar Riwayat Hidup

