

**PENGARUH *RETURN ON ASSET*, *RETURN ON EQUITY* DAN  
*NET PROFIT MARGIN* TERHADAP PERTUMBUHAN LABA  
PADA PERUSAHAAN SEKTOR ANEKA INDUSTRI YANG  
TERDAFTAR DI BURSA EFEK INDONESIA**

**SKRIPSI**

**Oleh:  
Rafina Pebriani Sukardi  
202010315153**



**PROGRAM STUDI AKUNTANSI  
FAKULTAS EKONOMI DAN BISNIS  
UNIVERSITAS BHAYANGKARA JAKARTA RAYA  
2024**

**PENGARUH *RETURN ON ASSET*, *RETURN ON EQUITY* DAN  
*NET PROFIT MARGIN* TERHADAP PERTUMBUHAN LABA  
PADA PERUSAHAAN SEKTOR ANEKA INDUSTRI YANG  
TERDAFTAR DI BURSA EFEK INDONESIA**

**SKRIPSI**

Oleh:  
**Rafina Pebriani Sukardi**  
**202010315153**



**PROGRAM STUDI AKUNTANSI  
FAKULTAS EKONOMI DAN BISNIS  
UNIVERSITAS BHAYANGKARA JAKARTA RAYA  
2024**

## LEMBAR PERSETUJUAN PEMBIMBING

Judul Skripsi : Pengaruh *Return On Asset*, *Return On Equity* dan  
*Net Profit Margin* Terhadap Pertumbuhan Laba  
pada Perusahaan Sektor Aneka Industri yang  
Terdaftar di Bursa Efek Indonesia

Nama Mahasiswa : Rafina Pebriani Sukardi

Nomor Pokok Mahasiswa : 202010315153

Program Studi/Fakultas : Akuntansi/Ekonomi dan Bisnis

Tanggal Lulus Ujian Skripsi : 25 Januari 2024



Pembimbing I

Pembimbing II

Prof. Dr. Tri Widyastuti, S.E., Ak., M.M  
NIDN. 0323036401

Maidani, S.E., Ak., M.Ak  
NIDN. 0308058605

## LEMBAR PENGESAHAN

Judul Skripsi : Pengaruh *Return On Asset*, *Return On Equity* dan  
*Net Profit Margin* Terhadap Pertumbuhan Laba  
pada Perusahaan Sektor Aneka Industri yang  
Terdaftar di Bursa Efek Indonesia

Nama Mahasiswa : Rafina Pebriani Sukardi

Nomor Pokok Mahasiswa : 202010315153

Program Studi/Fakultas : Akuntansi/Ekonomi dan Bisnis

Tanggal Lulus Ujian Skripsi : 25 Januari 2024


Jakarta, 30 Januari 2024

MENGESAHKAN

Ketua Penguji : Pratiwi Nila Sari, S.E., M.Ak., Ak., CPA  
NIDN. 0319018601

Sekretaris Tim : Endah Prawesti Ningrum, S.E., M.Ak  
Penguji NIDN. 0301068101

Penguji : Prof. Dr. Tri Widyastuti, S.E., Ak., M.M  
NIDN. 0323036401



MENGETAHUI,

Ketua Program Studi  
Akuntansi

Dekan  
Fakultas Ekonomi dan Bisnis



Dr. Sumarno M., S.E., M.M  
NIDN. 0302127003



Prof. Dr. Istianingsih, S.E., M.S.Ak  
NIDN. 0318107101

## LEMBAR PERNYATAAN

Dengan ini saya menyatakan bahwa:

Skripsi yang berjudul “Pengaruh *Return On Asset*, *Return On Equity* dan *Net Profit Margin* Terhadap Pertumbuhan Laba pada Perusahaan Sektor Aneka Industri yang Terdaftar di Bursa Efek Indonesia” ini adalah benar-benar merupakan hasil karya saya sendiri dan tidak mengandung materi yang ditulis oleh orang lain kecuali pengutipan sebagai bentuk referensi yang sumbernya telah dituliskan secara jelas sesuai dengan kaidah penulisan karya ilmiah.

Apabila kemudian hari ditemukan adanya kecurangan dalam karya ini, saya bersedia menerima sanksi dari Universitas Bhayangkara Jakarta Raya sesuai dengan peraturan yang berlaku.

Saya mengizinkan skripsi ini dipinjam dan digandakan melalui Perpustakaan Universitas Bhayangkara Jakarta Raya

Saya memberikan izin kepada perpustakaan Universitas Bhayangkara Jakarta Raya untuk menyimpan skripsi ini dalam bentuk digital dan mempublikasikannya melalui internet selama publikasi tersebut dilakukan melalui portal Universitas Bhayangkara Jakarta Raya

Jakarta, 30 Januari 2024  
Yang membuat pernyataan,



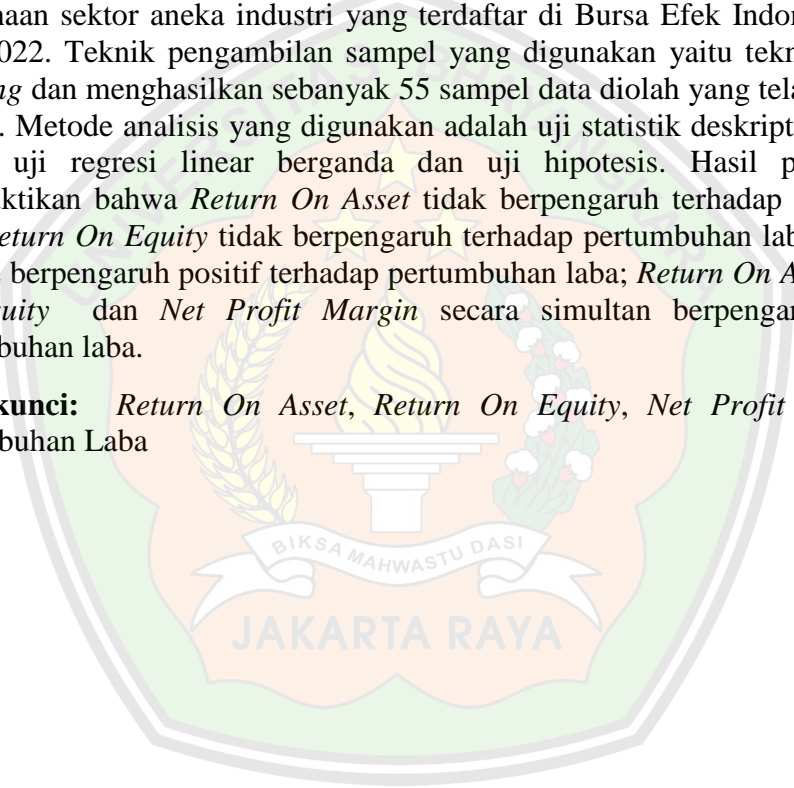
Rafina Pebriani Sukardi  
202010315153

## ABSTRAK

**Rafina Pebriani Sukardi. 202010315153.** Pengaruh *Return On Asset*, *Return On Equity* dan *Net Profit Margin* Terhadap Pertumbuhan Laba pada Perusahaan Sektor Aneka Industri yang Terdaftar di Bursa Efek Indonesia.

Tujuan penelitian ini yaitu untuk menguji dan menganalisis pengaruh *Return On Asset*, *Return On Equity* dan *Net Profit Margin* terhadap pertumbuhan laba. Metode penelitian ini menggunakan metode penelitian kuantitatif dengan jenis dan sumber data yaitu data sekunder yang diperoleh dari laporan keuangan tahunan perusahaan. Populasi dan sampel penelitian ini adalah laporan keuangan perusahaan sektor aneka industri yang terdaftar di Bursa Efek Indonesia periode 2018-2022. Teknik pengambilan sampel yang digunakan yaitu teknik *purposive sampling* dan menghasilkan sebanyak 55 sampel data diolah yang telah memenuhi kriteria. Metode analisis yang digunakan adalah uji statistik deskriptif, uji asumsi klasik, uji regresi linear berganda dan uji hipotesis. Hasil penelitian ini membuktikan bahwa *Return On Asset* tidak berpengaruh terhadap pertumbuhan laba; *Return On Equity* tidak berpengaruh terhadap pertumbuhan laba; *Net Profit Margin* berpengaruh positif terhadap pertumbuhan laba; *Return On Assset*, *Return On Equity* dan *Net Profit Margin* secara simultan berpengaruh terhadap pertumbuhan laba.

**Kata kunci:** *Return On Asset*, *Return On Equity*, *Net Profit Margin* dan Pertumbuhan Laba

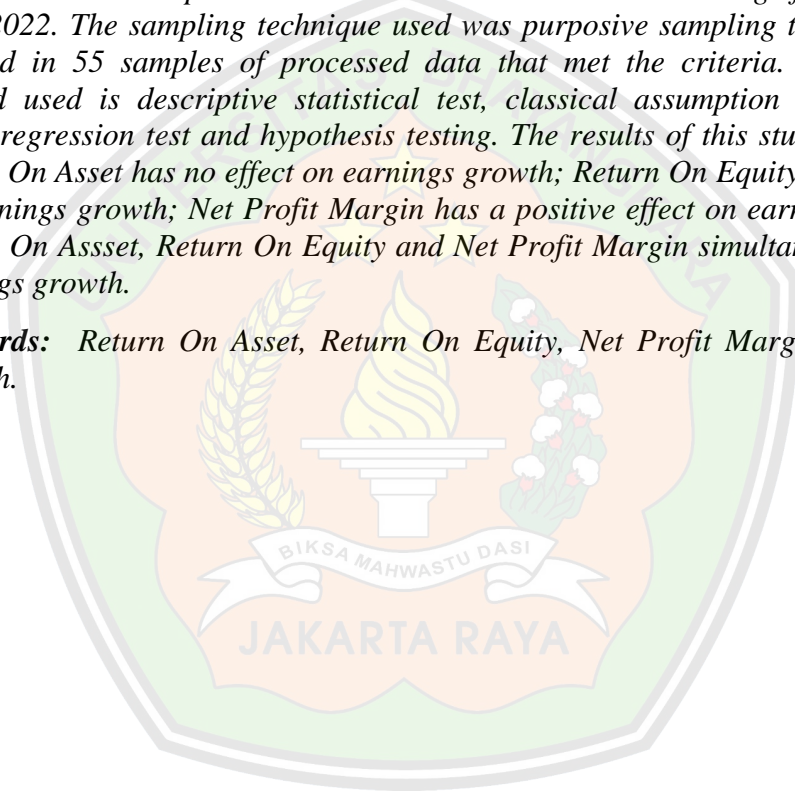


## **ABSTRACT**

**Rafina Pebriani Sukardi. 202010315153. The Effect of Return On Asset, Return On Equity and Net Profit Margin on Earnings Growth in Miscellaneous Industry Sector Companies Listed on the Indonesia Stock Exchange.**

*The purpose of this study is to test and analyze the effect of return on assets, return on equity and net profit margin on earnings growth. This research method uses quantitative research methods with the type and source of data, namely secondary data obtained from the companies annual financial statements. The population and sample of this study are the financial statements of various industrial sector companies listed on the Indonesia Stock Exchange for the period 2018-2022. The sampling technique used was purposive sampling technique and resulted in 55 samples of processed data that met the criteria. The analysis method used is descriptive statistical test, classical assumption test, multiple linear regression test and hypothesis testing. The results of this study prove that Return On Asset has no effect on earnings growth; Return On Equity has no effect on earnings growth; Net Profit Margin has a positive effect on earnings growth; Return On Assset, Return On Equity and Net Profit Margin simultaneously affect earnings growth.*

**Keywords:** *Return On Asset, Return On Equity, Net Profit Margin and Profit Growth.*



## KATA PENGANTAR


Segala puji dan syukur penulis panjatkan atas kehadiran Allah SWT, berkat rahmat dan karunia-Nya sehingga penulis mampu menyelesaikan skripsi yang berjudul “Pengaruh *Return On Asset*, *Return On Equity* dan *Net Profit Margin* Terhadap Pertumbuhan Laba Pada Perusahaan Sektor Aneka Industri Yang Terdaftar di Bursa Efek Indonesia”. Tujuan penulisan skripsi ini dilakukan dalam rangka memenuhi syarat dalam menyelesaikan pendidikan Program Studi Akuntansi Universitas Bhayangkara Jakarta Raya. Penyusunan penulisan skripsi ini tidak lepas dari dukungan serta bantuan dari berbagai pihak, oleh karena itu penulis mengucapkan terima kasih kepada:

1. Bapak Irjen Pol (Purn) Prof. Dr. Drs. H. Bambang Karsono, S.H., M.M selaku Rektor Universitas Bhayangkara Jakarta Raya
2. Prof. Dr. Istianingsih, S.E., M.S.Ak, selaku Dekan Fakultas Ekonomi dan Bisnis, Universitas Bhayangkara Jakarta Raya.
3. Dr. Uswatun Khasanah, S.E., M.M., Ak., selaku Wakil Dekan I Fakultas Ekonomi dan Bisnis, Universitas Bhayangkara Jakarta Raya.
4. Dr. Tyna Yunita, S.E., M.M selaku Wakil Dekan II Fakultas Ekonomi dan Bisnis, Universitas Bhayangkara Jakarta Raya.
5. Bapak Ery Teguh Prasetyo, S.E., M.M., M.Ak, selaku Wakil Dekan III Fakultas Ekonomi dan Bisnis, Universitas Bhayangkara Jakarta Raya.
6. Dr. Sumarno, S.E., M.M, selaku Ketua Program Studi Akuntansi Universitas Bhayangkara Jakarta Raya.
7. Prof. Dr. Tri Widyastuti, S.E., Ak., M.M selaku Dosen Pembimbing I skripsi dan dosen Fakultas Ekonomi dan Bisnis, Universitas Bhayangkara Jakarta Raya.
8. Bapak Maidani, S.E., Ak., M.Ak selaku Dosen Pembimbing II skripsi dan dosen Fakultas Ekonomi dan Bisnis, Universitas Bhayangkara Jakarta Raya.
9. Ibu Triana Yuniati, S.E., M.M., Ak., CA., M.Ak selaku Dosen Pembimbing Akademik.



10. Segenap Dosen Program Studi Fakultas Ekonomi dan Bisnis yang telah memberikan ilmunya kepada peneliti.
11. Seluruh civitas akademika Program Studi Akuntansi, Fakultas Ekonomi dan Bisnis yang telah memberikan dukungan moril kepada peneliti.
12. Kedua orang tua saya yaitu Bapak Sukardi dan Ibu Ida Saida yang selalu memberikan dukungan dan semangat untuk menyelesaikan skripsi.
13. Kedua Adik saya yaitu Rafi Syuja Rabbani dan Farid Atalah Sukardi yang selalu memberikan dukungan dan semangat untuk menyelesaikan skripsi.

Penulis menyadari bahwa masih banyak kekurangan dalam penyusunan skripsi ini, saran dan kritik yang membangun sangat diharapkan. Penulis berharap skripsi ini dapat memberikan manfaat untuk berbagai pihak.



Jakarta, 30 Januari 2024

Rafina Pebriani Sukardi

## DAFTAR ISI

	<b>Halaman</b>
<b>LEMBAR PERSETUJUAN PEMBIMBING .....</b>	<b>ii</b>
<b>LEMBAR PENGESAHAN .....</b>	<b>iii</b>
<b>LEMBAR PERNYATAAN .....</b>	<b>iv</b>
<b>ABSTRAK .....</b>	<b>v</b>
<b>ABSTRACT .....</b>	<b>vi</b>
<b>KATA PENGANTAR.....</b>	<b>vii</b>
<b>DAFTAR ISI.....</b>	<b>ix</b>
<b>DAFTAR TABEL .....</b>	<b>xii</b>
<b>DAFTAR GAMBAR.....</b>	<b>xiii</b>
<b>DAFTAR LAMPIRAN .....</b>	<b>xiv</b>
<b>BAB I PENDAHULUAN.....</b>	<b>1</b>
1.1 Latar Belakang .....	1
1.2 Rumusan Masalah .....	5
1.3 Tujuan Penelitian.....	6
1.4 Manfaat Penelitian.....	6
1.4.1    Manfaat Teoritis.....	6
1.4.2    Manfaat Praktis .....	6
1.5 Batasan Masalah.....	7
1.6 Sistematika Penulisan.....	7
<b>BAB II TINJAUAN PUSTAKA.....</b>	<b>9</b>
2.1    Telaah Teoritis .....	9
2.1.1 <i>Signalling Theory</i> .....	9
2.1.2    Kinerja Keuangan .....	10
2.1.3    Laporan Keuangan.....	10
2.1.4    Pertumbuhan Laba .....	10
2.1.5    Faktor-faktor yang Mempengaruhi Pertumbuhan Laba.....	12

2.1.6	Rasio Keuangan .....	14
2.1.7	Rasio Profitabilitas.....	14
2.1.8	<i>Return On Asset</i> .....	15
2.1.9	<i>Return On Equity</i> .....	16
2.1.10	<i>Net Profit Margin</i> .....	17
2.2	Telaah Empiris.....	18
2.2.1	Literatur .....	18
2.2.2	Penelitian Terdahulu .....	19
2.3	Kerangka Konseptual.....	26
2.4	Rumusan Hipotesis .....	27
2.4.1	Pengaruh <i>Return On Asset</i> Terhadap Pertumbuhan Laba.....	27
2.4.2	Pengaruh <i>Return On Equity</i> Terhadap Pertumbuhan Laba.....	27
2.4.3	Pengaruh <i>Net Profit Margin</i> Terhadap Pertumbuhan Laba .....	28
2.4.4	Pengaruh <i>Return On Asset, Return On Equity</i> dan <i>Net Profit Margin</i> Terhadap pertumbuhan Laba .....	29
<b>BAB III METODE PENELITIAN .....</b>		<b>30</b>
3.1	Desain Penelitian .....	30
3.2	Populasi dan Sampel.....	30
3.2.1	Populasi.....	30
3.2.2	Sampel .....	32
3.3	Jenis dan Sumber Data Model .....	34
3.4	Definisi Operasional Variabel dan Skala Pengukurannya.....	34
3.4.1	Variabel dependen (Y).....	34
3.4.2	Variabel independen (X).....	35
3.5	Metode Analisis Data dan Pengujian Hipotesis.....	37
3.5.1	Analisis Statistik Deskriptif .....	37
3.5.2	Uji Asumsi Klasik.....	38
3.5.3	Regresi Linear Berganda .....	40
3.5.4	Uji Hipotesis .....	41
<b>BAB IV HASIL DAN PEMBAHASAN .....</b>		<b>43</b>
4.1	Deskripsi Objek Penelitian.....	43

4.2 Hasil Analisis Data.....	43
4.2.1 Analisis Statistik Deskriptif.....	43
4.2.1    Uji Asumsi Klasik.....	46
4.2.3 Uji Regresi Linear Berganda .....	51
4.2.4 Uji Hipotesis .....	53
4.2.4.1 Uji t (Uji Signifikan Parsial).....	53
4.2.4.2 Uji F (Uji Simultan).....	54
4.2.4.3 Hasil Uji Koefisien Determinan ( $R^2$ ).....	55
4.3    Pembahasan Hasil Penelitian.....	56
4.3.1    Pengaruh <i>Return On Asset</i> berpengaruh Terhadap Pertumbuhan Laba .....	56
4.3.2    Pengaruh <i>Return On Equity</i> berpengaruh Terhadap Pertumbuhan Laba .....	58
4.3.3    Pengaruh <i>Net Profit Margin</i> berpengaruh Terhadap Pertumbuhan Laba .....	59
4.3.4    Pengaruh <i>Return On Asset, Return On Equity, Net Profit Margin</i> Terhadap Pertumbuhan Laba .....	60
<b>BAB V PENUTUP.....</b>	<b>61</b>
5.1    Kesimpulan.....	61
5.2    Saran .....	61
<b>REFERENSI</b>	
<b>LAMPIRAN</b>	

## DAFTAR TABEL

Tabel 2. 1 Penelitian Terdahulu .....	20
Tabel 3. 1 Daftar Nama Perusahaan Sektor Aneka Industri yang Terdaftar di Bursa Efek Indonesia .....	31
Tabel 3. 2 Kriteria Pemilihan Sampel Penelitian .....	33
Tabel 3. 3 Sampel Penelitian.....	33
Tabel 3. 4 Operasional Variabel.....	36
Tabel 4. 1 Kriteria Pemilihan Sampel Penelitian .....	43
Tabel 4. 2 Hasil Analisis Statistik Deskriptif.....	44
Tabel 4. 3 Hasil Uji Normalitas .....	47
Tabel 4. 4 Hasil Uji Normalitas setelah di Outlier menggunakan Casewise Diagnostics .....	48
Tabel 4. 5 Hasil Uji Multikolinearitas.....	49
Tabel 4. 6 Hasil Uji Autokorelasi .....	51
Tabel 4. 7 Hasil Uji Regresi Linear Berganda .....	52
Tabel 4. 8 Hasil Uji t (Uji Signifikan Parsial).....	54
Tabel 4. 9 Hasil Uji F (Uji Simultan).....	55
Tabel 4. 10 Hasil Uji Koefisien Determinasi .....	56

## DAFTAR GAMBAR

Gambar 2. 1 Kerangka Konseptual .....	26
Gambar 4. 1 Hasil Uji Heteroskedastisitas .....	50



## DAFTAR LAMPIRAN

LAMPIRAN I	Daftar Nama Perusahaan Sektor Aneka Industri yang Terdaftar di Bursa Efek Indonesia
LAMPIRAN II	Tabulasi Data
LAMPIRAN III	Hasil Olah Data SPSS
LAMPIRAN IV	Tabel <i>Durbin-Watson</i>
LAMPIRAN V	Uji Referensi Skripsi
LAMPIRAN VI	Uji Plagiarisme
LAMPIRAN VII	Buku Bimbingan
LAMPIRAN VIII	Daftar Riwayat Hidup

