

**“PENGARUH PROFITABILITAS, LIKUIDITAS DAN MEKANISME
GOOD GOVERNANCE PERUSAHAAN TERHADAP NILAI
PERUSAHAAN”**

**(STUDI KASUS PADA PERUSAHAAN MANUFAKTUR YANG
TERDAFTAR DI BEI TAHUN 2020-2022)**

SKRIPSI

**Oleh:
Tania Elizabeth Limbong
202010315074**



**PROGRAM STUDI AKUNTANSI
FAKULTAS EKONOMI DAN BISNIS
UNIVERSITAS BHAYANGKARA JAKARTA RAYA**

2024

LEMBAR PERSETUJUAN PEMBIMBING

Judul Proposal Skripsi : Pengaruh Profitabilitas, Likuiditas dan Mekanisme Good Governance Perusahaan terhadap Nilai Perusahaan (Studi Kasus pada Perusahaan Makanan dan Minuman yang Terdaftar di Bursa Efek Indonesia Tahun 2020-2022)

Nama Mahasiswa : Tania Elizabeth Limbong

Nomor Pokok Mahasiswa : 202010315074

Program Studi/Fakultas : Akuntansi/Ekonomi dan Bisnis

Tanggal Lulus Ujian Skripsi : 24 Januari 2024





Jakarta, 01 Februari 2024

MENYETUJUI,

Pembimbing I

Pembimbing II


Dr. David Pangaribuan, S.E., M.Si
NIDN 0425076803


Triana Yuniati, S.E., M.M., Ak., CA., M.Ak
NIDN 0328066301

LEMBAR PENGESAHAN

Judul Proposal Skripsi : Pengaruh Profitabilitas, Likuiditas dan Mekanisme Good Governance Perusahaan terhadap Nilai Perusahaan (Studi Kasus pada Perusahaan Makanan dan Minuman yang Terdaftar di Bursa Efek Indonesia Tahun 2020-2022)

Nama Mahasiswa : Tania Elizabeth Limbong

Nomor Pokok Mahasiswa : 202010315074

Program Studi/Fakultas : Akuntansi/Ekonomi dan Bisnis

Tanggal Lulus Ujian Skripsi : 24 Januari 2024

Jakarta, 01 Februari 2024

MENGESAHKAN,

Ketua Penguji : Cahyadi Husadha, S.E., M.M
NIDN. 0304068209

Sekretaris Tim Penguji : Elia Rossa, S.E., M.Si., Ak., CA
NIDN. 0313046501


Penguji : Dr. David Pangaribuan, S.E., M.Si
NIDN. 0425076803




MENGETAHUI,

Ketua Program Studi
Akuntansi

Dekan
Fakultas Ekonomi dan Bisnis



Dr. Sumarno M, S.E., M.M
NIDN. 0302127003



Prof. Dr. Istianingsih, S.E., M.S.Ak
NIDN. 0318107101

LEMBAR PERNYATAAN

Dengan ini saya menyatakan bahwa:

Skripsi yang berjudul “Pengaruh Profitabilitas, Likuiditas dan Mekanisme Good Governance Perusahaan Terhadap Nilai Perusahaan (Studi Kasus Pada Perusahaan Sektor Manufaktur yang Terdaftar di BEI Tahun 2020-2022)” ini adalah benar – benar merupakan hasil karya saya sendiri dan tidak mengandung materi yang ditulis oleh orang lain kecuali pengutipan sebagai referensi yang sumbernya telah dituliskan secara jelas sesuai dengan kaidah penulisan karya ilmiah.

Apabila di kemudian hari ditemukan adanya kecurangan dalam karya ini, saya bersedia menerima sanksi dari Universitas Bhayangkara Jakarta Raya sesuai dengan peraturan yang berlaku.

Saya mengizinkan skripsi ini dipinjam dan digandakan melalui Perpustakaan Universitas Bhayangkara Jakarta Raya.

Saya memberikan izin kepada Perpustakaan Universitas Bhayangkara Jakarta Raya untuk menyimpan skripsi ini dalam bentuk digital dan mempublikasikannya melalui Internet selama publikasi tersebut melalui portal Universitas Bhayangkara Jakarta Raya.

Jakarta, 01 Februari 2024
Yang Membuat Pernyataan,



Tania Elizabeth Limbong
202010315074

ABSTRAK

Tania Elizabeth Limbong, 202010315074. Pengaruh Profitabilitas, Likuiditas dan Mekanisme Good Governance Perusahaan terhadap Nilai Perusahaan Pada Perusahaan Manufaktur yang Terdaftar di Bursa Efek Indonesia (BEI) Tahun 2020-2022.

Penelitian ini bertujuan untuk mengetahui apakah terdapat “Pengaruh Profitabilitas, Likuiditas dan Mekanisme Good Governance Perusahaan terhadap Nilai Perusahaan pada Perusahaan Manufaktur Subsektor Makanan dan Minuman yang Terdaftar di Bursa Efek Indonesia Periode 2020-2022. Pemilihan sampel dalam penelitian ini menggunakan metode *purposive sampling* dengan kriteria yang sudah ditetapkan, diperoleh 63 perusahaan selama 3 tahun sehingga total sampel yang digunakan adalah 189 data. Jenis data yang digunakan merupakan data sekunder yang diperoleh dari laporan keuangan perusahaan pada periode 2020-2022. Hipotesis ini diuji dengan menggunakan analisis statistik deskriptif, uji asumsi klasik, uji analisis regresi linear berganda, uji hipotesis yaitu uji analisis regresi berganda, uji koefisien determinasi, uji t dan uji f. Hasil penelitian ini menunjukkan bahwa secara parsial profitabilitas berpengaruh positif dan signifikan terhadap nilai perusahaan, likuiditas berpengaruh negatif dan signifikan terhadap nilai perusahaan, mekanisme *good governance* perusahaan berpengaruh positif dan signifikan terhadap nilai perusahaan dan secara simultan profitabilitas, likuiditas dan mekanisme *good governance* perusahaan berpengaruh positif signifikan terhadap nilai perusahaan.

Kata kunci: profitabilitas, likuiditas, mekanisme *good governance* perusahaan, nilai perusahaan.

ABSTRACT

Tania Elizabeth Limbong, 202010315074. *The Effect of Profitability, Liquidity and Corporate Good Governance Mechanisms on Company Value in Manufacturing Companies Listed on the Indonesia Stock Exchange (IDX) in 2020-2022.*

This study aims to determine whether there is an "Effect of Profitability, Liquidity and Corporate Good Governance Mechanisms on Company Value in Manufacturing Companies Listed on the Indonesia Stock Exchange for the 2020-2022 Period. The sample selection in this study used a purposive sampling method with predetermined criteria, obtained 63 companies for 3 years so that the total sample used was 189 sample. The type of data used is secondary data obtained from the company's financial statements for the 2020-2022 period. This hypothesis was tested using descriptive statistical analysis, classical assumption test, multiple linear regression analysis test, hypothesis testing, namely multiple regression analysis test, coefficient of determination test, t test and f test. The results of this study indicate that partially profitability has a positive and significant effect on firm value, liquidity has a negative and significant effect on firm value, corporate good governance mechanisms have a positive and significant effect on firm value and simultaneously profitability, liquidity and corporate good governance mechanisms has a positive and significant affect firm value.

Keywords: profitability, liquidity, corporate good governance mechanisms, firm value.

KATA PENGANTAR

Segala puji dan syukur penulis panjatkan atas kehadiran Tuhan Yang Maha Esa, berkat rahmat dan karunia-Nya sehingga penulis mampu menyelesaikan skripsi yang berjudul **“Pengaruh Profitabilitas, Likuiditas dan Mekanisme Good Governance Perusahaan terhadap Nilai Perusahaan (Studi Kasus pada Perusahaan Manufaktur yang Terdaftar di Bursa Efek Indonesia (BEI) Tahun 2020-2022)”**. Tujuan penulisan skripsi ini dilakukan dalam rangka memenuhi syarat dalam menyelesaikan pendidikan Program Studi Akuntansi Universitas Bhayangkara Jakarta Raya. Penyusunan penulisan skripsi ini tidak lepas dari dukungan serta bantuan dari berbagai pihak, oleh karena itu penulis mengucapkan terima kasih kepada:

1. Irjen Pol (Purn) Dr. Drs. H. Bambang Karsono, S.H., M.M. selaku Rektor Universitas Bhayangkara Jakarta Raya.
2. Prof. Dr. Istianingsih, S.E., M.S.Ak. selaku Dekan Fakultas Ekonomi dan Bisnis Universitas Bhayangkara Jakarta Raya.
3. Dr. Sumarno M, S.E., M.M. Selaku Ketua Program Studi Akuntansi Universitas Bhayangkara Jakarta Raya.
4. David Pangaribuan, S.E., M.Si. selaku Dosen Pembimbing Skripsi I yang telah membantu dan mengarahkan penulis dalam penyusunan proposal skripsi.
5. Triana Yuniati, S.E., M.M., Ak., CA., M.Ak. selaku Dosen Pembimbing II yang telah membantu mengarahkan penulis dalam penyusunan proposal skripsi.
6. Aloysius Harry Mukti, S.E., M.S., Ak., Ph.D. selaku Dosen Pembimbing Akademik yang telah membantu selama perkuliahan.
7. Orangtua saya yang selalu memberikan dukungan dan semangat untuk menyelesaikan skripsi.
8. Teman-teman saya yang selalu membantu dan memberikan semangat untuk saya bisa menyelesaikan skripsi ini.

Penulis menyadari masih banyak kekurangan dalam penyusunan skripsi ini, saran dan kritik yang membangun sangat diharapkan. Penulis berharap proposal skripsi ini dapat memberikan manfaat untuk berbagai pihak.

Jakarta, 02 Januari 2024

Tania Elizabeth Limbong
202010315074

DAFTAR ISI

	Halaman
LEMBAR PERSETUJUAN PEMBIMBING	i
LEMBAR PENGESAHAN	ii
LEMBAR PERNYATAAN	iii
ABSTRAK.....	iv
ABSTRACT.....	v
KATA PENGANTAR.....	vi
DAFTAR ISI	vii
DAFTAR TABEL	x
DAFTAR GAMBAR.....	xi
DAFTAR RUMUS	xii
DAFTAR LAMPIRAN	xiii
BAB I PENDAHULUAN	1
1.1 Latar Belakang Masalah.....	1
1.2 Rumusan Masalah.....	8
1.3 Tujuan Penelitian.....	8
1.4 Manfaat Penelitian.....	9
1.5 Sistematika Penulisan	9
BAB II TINJAUAN PUSTAKA.....	11
2.1 Landasan Teori.....	11
2.1.1 Teori Keagenan (<i>Agency Theory</i>)	11
2.1.2 Teori Sinyal (<i>Signalling Theory</i>)	13
2.2 Nilai Perusahaan	14
2.2.1 Pengertian Nilai Perusahaan	14
2.2.2 Faktor-faktor yang Mempengaruhi Nilai Perusahaan	16
2.3 Profitabilitas.....	17
2.3.1 Pengertian Profitabilitas	17
2.3.2 Indikator Profitabilitas	19
2.3.3 Tujuan Profitabilitas	21

2.4	Likuiditas	21
2.4.1	Pengertian Likuiditas	21
2.4.2	Indikator Likuiditas	22
2.4.3	Tujuan Likuiditas	23
2.5	<i>Good Corporate Governance</i>	24
2.5.1	Pengertian <i>Good Corporate Governance</i>	24
2.5.2	Prinsip <i>Good Corporate Governance</i>	25
2.5.3	Manfaat <i>Good Corporate Governance</i>	26
2.5.4	Dewan Komisaris Independen	28
2.6	Penelitian Terdahulu	29
2.7	Pengembangan Hipotesis	33
2.7.1	Pengaruh Profitabilitas terhadap Nilai Perusahaan	33
2.7.2	Pengaruh Likuiditas terhadap Nilai Perusahaan	34
2.7.3	Pengaruh Dewan Komisaris Independen terhadap Nilai Perusahaan	35
2.7.4	Pengaruh Profitabilitas, Likuiditas dan Dewan Komisaris Independen terhadap Nilai Perusahaan	36
2.8	Kerangka Konseptual	36
BAB III METODE PENELITIAN		38
3.1	Objek dan Ruang Lingkup Penelitian	38
3.2	Metode Penelitian	38
3.3	Operasional Variabel Penelitian	39
3.3.1	Variabel Terikat (Dependent Variabel)	39
3.3.2	Variabel Bebas (Independent Variabel)	39
3.4	Jenis Penelitian dan Sumber Data	41
3.4.1	Jenis Penelitian	41
3.4.2	Sumber Data	42
3.5	Populasi dan Sampel	42
3.5.1	Populasi	42
3.5.2	Sampel	42
3.6	Metode Pengambilan Sampel	42

3.7	Metode Analisis Data.....	43
3.7.1	Analisis Statistik Deskriptif.....	43
3.7.2	Uji Asumsi Klasik.....	43
3.7.3	Analisis Regresi Linear Berganda.....	46
3.7.4	Uji Hipotesis.....	47
3.7.5	Koefisien Determinasi (R ²).....	48
BAB IV	PEMBAHASAN.....	49
4.1	Gambaran Umum Perusahaan.....	49
4.1.1	Gambaran Perusahaan.....	49
4.2	Gambaran Umum Objek Penelitian.....	50
4.3	Hasil Analisis Data.....	50
4.3.1	Hasil Uji Analisis Statistik Deskriptif.....	51
4.3.2	Uji Asumsi Klasik.....	52
4.3.3	Analisis Regresi Linear Berganda.....	57
4.3.4	Uji Hipotesis.....	59
4.4	Pembahasan Hasil Penelitian.....	62
4.4.1	Pengaruh Profitabilitas Terhadap Nilai Perusahaan.....	62
4.4.2	Pengaruh Likuiditas Terhadap Nilai Perusahaan.....	63
4.4.3	Pengaruh Dewan Komisaris Independen Terhadap Nilai Perusahaan.....	64
4.4.4	Pengaruh Profitabilitas, Likuiditas dan Dewan Komisaris Independen terhadap Nilai Perusahaan.....	65
BAB V	PENUTUP.....	66
5.1	Kesimpulan.....	67
5.2	Keterbatasan.....	68
5.3	Saran.....	68
REFERENSI	70

DAFTAR TABEL

	Halaman
Tabel 2.1 Penelitian Terdahulu.....	29
Tabel 3.1 Operasional Variabel	41
Tabel 3.2 Kriteria Pemilihan Sampel.....	43
Tabel 4.1 Kriteria Pengambilan Sampel Penelitian	50
Tabel 4.2 Hasil Analisis Statistik Deskriptif.....	51
Tabel 4.3 Hasil Uji Normalitas.....	53
Tabel 4.4 Proses Seleksi Sampel Penelitian	53
Tabel 4.5 Hasil Uji Normalitas Setelah Screening Data Outlier	54
Tabel 4.6 Hasil Uji Multikolinearitas	55
Tabel 4.7 Hasil Uji Autokorelasi	57
Tabel 4.8 Uji Regresi Linear Berganda	58
Tabel 4.9 Uji Koefisien Determinasi (R ²)	60
Tabel 4.10 Uji Kelayakan Model (F-test)	60
Tabel 4.11 Uji Statistik T-test	61

DAFTAR GAMBAR

	Halaman
Gambar 2.1 Kerangka Konseptual.....	37
Gambar 4.1 Hasil Uji Heterokedastisitas	56



DAFTAR RUMUS

	Halaman
Rumus 3.1 Persamaan Price to Book Value.....	39
Rumus 3.2 Persamaan Earning per Share	40
Rumus 3.3 Persamaan Current Ratio	40
Rumus 3.4 Persamaan Dewan Komisaris Independen	41
Rumus 3.5 Persamaan Analisis Regresi Linear Berganda	46



DAFTAR LAMPIRAN

- Lampiran 1 Laporan Keuangan Perusahaan Manufaktur Sektor Makanan dan Minuman yang Terdaftar di Bursa Efek Indonesia Tahun 2020-2022 yang Memenuhi Kriteria Sampel
- Lampiran 2 Tabulasi Data
- Lampiran 3 Hasil Olah Data SPSS
- Lampiran 4 Uji Referensi Skripsi
- Lampiran 5 Uji Plagiarisme
- Lampiran 6 Kartu Bimbingan Skripsi
- Lampiran 7 Daftar Riwayat Hidup

